

Taulukko 1. Hoitoa odottavien lukumäärä¹⁾ ja odotusajat²⁾

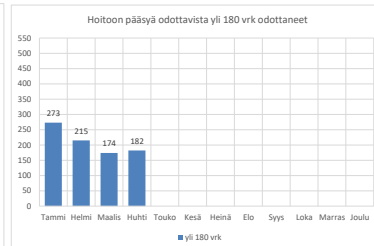
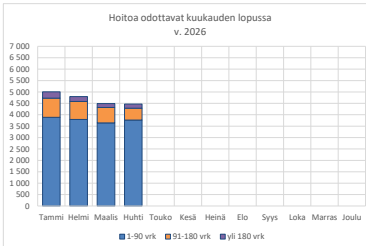
0.1

Poikkeileikkauksipäivä: 30.4.2026
 Sairaanhoidopiiri nimi: Etelä-Pohjanmaan hyvinvointialue
 Perusterveydenhuollon erikoissairaanhoidon yksikön nimi:

Erikoisalat	Hoitoa odottavien ¹⁾ lkm	joista odotetaan ²⁾				yli 180 vrk %	Keskimääräinen odotusaika vrk mediaani ³⁾
		1 - 90 vrk lkm	91 - 180 vrk lkm	181 - 360 vrk lkm	yli 180 vrk lkm		
SISÄTAUDIT YHTEENSÄ	104	95	8	1	1,0	17	
10 Sisätaudit	-	-	-	-	-	-	
10A Sisätautien allergologia	-	-	-	-	-	-	
10E Sisätautien endokrinologia	4	4	0	0	-	10	
10F Sisätautien geriatría	-	-	-	-	-	-	
10G Sisätautien gastroenterologia	81	74	6	1	1,2	18	
10H Kliininen hematologia	9	9	0	0	-	15	
10I Infektiosairaudet	1	1	0	0	-	15	
10K Kardiologia	8	6	2	0	-	21	
10M Nefrologia	-	-	-	-	-	-	
10R Reumatologia	1	1	0	0	-	11	
11 ANESTESIOLOGIA JA TEHOHOITO	-	-	-	-	-	-	
AKUUTTILÄÄKETIEDE YHTEENSÄ	-	-	-	-	-	-	
15 Akuuttilääketiede	-	-	-	-	-	-	
15E Akuuttilääketiede/erikoissairaanhoido	-	-	-	-	-	-	
15V Akuuttilääketiede/yleislääketiede	-	-	-	-	-	-	
KIRURGIA YHTEENSÄ	1 554	1 195	223	136	8,8	38	
20 Kirurgia	3	2	0	1	33,3	79	
20G Gastroenterologinen kirurgia	445	367	77	1	0,2	39	
20J Käskirurgia	213	90	39	84	39,4	137	
20L Lastenkirurgia	82	70	9	3	3,7	36	
20O Ortopedia ja traumatologia	436	330	65	41	9,4	39	
20P Plastiikkikirurgia	127	116	11	0	-	23	
20R Sydän- ja rintaelinkirurgia	-	-	-	-	-	-	
20U Urologia	141	122	13	6	4,3	36	
20V Verisuonikirurgia	40	40	0	0	-	10	
20Y Yleiskirurgia	67	58	9	0	-	23	
25 NEUROKIRURGIA	7	6	1	0	-	14	
NAISTENTAUDIT JA SYNNYTYKSET YHT.	458	369	73	16	3,5	30	
30 Naistentaudit ja synnytykset	458	369	73	16	3,5	30	
30E Endokrinologia gyneologia ja andrologia	-	-	-	-	-	-	
30G Perinatologia	-	-	-	-	-	-	
30S Naistentautien sädehoito	-	-	-	-	-	-	
30U Naistentautien urologia	-	-	-	-	-	-	
LASTENTAUDIT YHTEENSÄ	119	111	6	2	1,7	29	
40 Lastentaudit	83	76	5	2	2,4	29	
40A Lasten allergologia	36	35	1	0	-	31	
40D Neonatologia	-	-	-	-	-	-	
40E Lasten endokrinologia	-	-	-	-	-	-	
40G Lasten gastroenterologia	-	-	-	-	-	-	
40H Lasten hematologia	-	-	-	-	-	-	
40I Lasten infektiosairaudet	-	-	-	-	-	-	
40K Lasten kardiologia	-	-	-	-	-	-	
40M Lasten nefrologia	-	-	-	-	-	-	
SILMÄTAUDIT YHTEENSÄ	792	696	78	18	2,3	44	
50 Silmätaudit	792	696	78	18	2,3	44	
50N Neuro-oftalmologia	-	-	-	-	-	-	
KORVA-, NENÄ- JA KURKKUTAUDIT YHT.	738	629	108	1	0,1	44	
55 Korva-, nenä- ja kurkkutaudit	738	629	108	1	0,1	44	
55A Korva-, nenä- ja kurkkutautien allergologia	-	-	-	-	-	-	
55B Audiologia	-	-	-	-	-	-	
FONIATRIA YHTEENSÄ	-	-	-	-	-	-	
57 Foniatria	-	-	-	-	-	-	
57B Audiologia (foniatria)	-	-	-	-	-	-	
HAMMAS-, SUU- JA LEUKASAIRAUDET YHT.	9	8	1	-	-	39	
58 Hammas-, suu- ja leukasairaudet	9	8	1	0	-	39	
58V Suu- ja leukakirurgia	-	-	-	-	-	-	
58X Hampaiston oikomishoito	-	-	-	-	-	-	
58Y Kliininen hammashoito	-	-	-	-	-	-	
IHOTAUDIT JA -ALLERGOLOGIA YHT.	77	75	2	0	-	21	
60 Ihotaudit ja -allergologia	77	75	2	0	-	21	
60A Ihotautien allergologia	-	-	-	-	-	-	
60C Ammatti-ihotaudit	-	-	-	-	-	-	
65 SYÖPÄTAUDIT	21	20	1	0	-	3	
PSYKIATRIA YHTEENSÄ	53	44	4	5	9,4	22	
70 Psykiatria	53	44	4	5	9,4	22	
70F Geriatrinen psykiatria	-	-	-	-	-	-	
70Z Oikeuspsykiatria	-	-	-	-	-	-	
74 NUORISOPSYKIATRIA	9	9	0	0	-	7	
75 LASTENPSYKIATRIA	12	12	0	0	-	3	
NEUROLOGIA YHTEENSÄ	100	100	-	-	-	16	
77 Neurologia	100	100	0	0	-	16	
77F Neurologinen geriatría	-	-	-	-	-	-	
78 LASTENNEUROLOGIA	30	29	0	1	3,3	15	
KEUHKO-SAIRAUDET YHTEENSÄ	209	207	2	-	-	23	
80 Keuhkosairaudet	209	207	2	0	-	23	
80A Keuhkosairaudet ja allergologia	-	-	-	-	-	-	
93 LIIKUNTALÄÄKETIEDE	-	-	-	-	-	-	
94 PERINNÖLLISYSLÄÄKETIEDE	2	0	0	2	100,0	477	
95 TYÖLÄÄKETIEDE JA TYÖTERVEYSHUOLTI	16	15	1	0	-	31	
96 FYSIATRIA	150	143	7	0	-	39	
97 GERIATRIA	10	4	6	0	-	111	
98 YLEISLÄÄKETIEDE	-	-	-	-	-	-	
Yhteensä	4 470	3 767	521	182	4,1	36	

Muutokset hoitoa odottavien määrässä kuukausittain

	1-90 vrk	91-180 vrk	yli 180 vrk	Odotusajan mediaani (vrk)
Tammii	3 888	842	273	48
Helmi	3 797	785	215	37
Maalis	3 645	673	174	36
Huhti	3 767	521	182	36
Touko	-	-	-	-
Kesä	-	-	-	-
Heinä	-	-	-	-
Elo	-	-	-	-
Syys	-	-	-	-
Loka	-	-	-	-
Marras	-	-	-	-
Joulu	-	-	-	-



¹⁾ Hoitoa odottavien poimintaan otetaan mukaan poikkeileikkauksipäivänä (30.4, 31.8. ja 31.12.) vuodeasahottoa, päiväkirurgia ja avohoitaa odottavat, joiden jonottamisen sykkoodi on 0 sairaalan resurssit tai 8 kireellinen hoito.
²⁾ Hoiton odotusaika lasketaan hoitojonon asetamispäivän tai käynnin varauspäivän ja hoitoon odottamisen (poikkeileikkauksipäivä) välisestä ajasta.
³⁾ Käytetään mediaania, suuruusjärjestykseen asetettujen havaintojen keskimääristä arvoa.

Taulukko 2. Hoidon tarpeen arviointia odottavien lukumäärä¹⁾ ja odotusajat²⁾

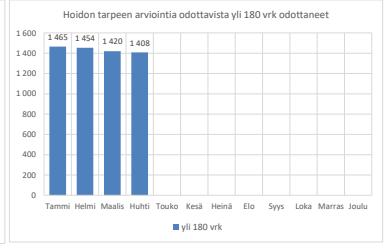
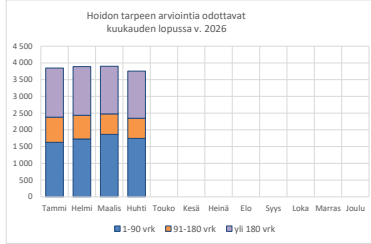
0.1

Poikkileikkauksipäivä: 30.4.2026
 Sairaanhoidon nimi: Etelä-Pohjanmaan hyvinvointialue
 Perusterveydenhuollon erikoissairaanhoidon yksikön nimi:

Erikoisalat	Ajanvarauskäyntiä odottavat ¹⁾		Joista odottaneet ²⁾				Keskimääräinen odotusaika vrk mediaani ³⁾
	lkm	1 - 90 vrk lkm	91 - 180 vrk lkm	yli 180 vrk lkm	yli 90 vrk lkm	yli 90 vrk %	
SISÄTAUDIT YHTEENSÄ	125	116	3	6	9	7	43
10 Sisätaudit	1	0	1	0	1	100	95
10A Sisätauten allergologia	-	-	-	-	-	-	-
10E Sisätauten endokrinologia	8	7	0	1	1	13	41
10F Sisätauten geriatría	-	-	-	-	-	-	-
10G Sisätauten gastroenterologia	7	0	2	5	7	100	191
10H Kliininen hematologia	-	-	-	-	-	-	-
10I Infektiosairaudet	-	-	-	-	-	-	-
10K Kardiologia	72	72	0	0	-	-	43
10M Nefrologia	1	1	0	0	-	-	15
10R Reumatologia	36	36	0	0	-	-	38
11 ANESTESIOLOGIA JA TEHOHOITO	-	-	-	-	-	-	-
AKUUTITILÄÄKETIEDE YHTEENSÄ	2	-	-	-	-	-	-
15 Akuuttilääketiede	-	-	-	-	-	-	-
15E Akuuttilääketiede/erikoissairaanhoido	-	-	-	-	-	-	-
15Y Akuuttilääketiede/yleislääketiede	-	-	-	-	-	-	-
KIRURGIA YHTEENSÄ	2 934	1 038	517	1 379	1 896	65	165
20 Kirurgia	1	0	1	0	1	100	147
20G Gastroenterologinen kirurgia	141	128	13	0	13	9	22
20J Käskikirurgia	388	119	70	199	269	69	185
20L Lastenkirurgia	-	-	-	-	-	-	-
20O Ortopedia ja traumatologia	1 789	388	318	1 083	1 401	78	233
20P Plastiikkikirurgia	46	34	7	5	12	26	47
20R Sydän- ja rintaelinkirurgia	-	-	-	-	-	-	-
20U Urologia	461	283	101	77	178	39	67
20V Verisuonikirurgia	15	8	2	5	7	47	59
20Y Yleiskirurgia	93	78	5	10	15	16	46
25 NEUROKIRURGIA	2	0	1	1	2	100	245
NAISTENTAUDIT JA SYNNYTYKSET YHT.	183	129	40	14	54	30	45
30 Naistentaudit ja synnytykset	183	129	40	14	54	30	45
30E Endokrinologia gynecologia ja andrologia	-	-	-	-	-	-	-
30Q Perinatologia	-	-	-	-	-	-	-
30S Naistentautien sädehoito	-	-	-	-	-	-	-
30U Naistentautien urologia	-	-	-	-	-	-	-
LASTENTAUDIT YHTEENSÄ	-	-	-	-	-	-	-
40 Lastentaudit	-	-	-	-	-	-	-
40A Lasten allergologia	-	-	-	-	-	-	-
40D Neonatologia	-	-	-	-	-	-	-
40E Lasten endokrinologia	-	-	-	-	-	-	-
40G Lasten gastroenterologia	-	-	-	-	-	-	-
40H Lasten hematologia	-	-	-	-	-	-	-
40I Lasten infektiosairaudet	-	-	-	-	-	-	-
40K Lasten kardiologia	-	-	-	-	-	-	-
40M Lasten nefrologia	-	-	-	-	-	-	-
SILMÄTAUDIT YHTEENSÄ	130	94	30	6	36	28	58
50 Silmätaudit	130	94	30	6	36	28	58
50N Neuro-oftalmologia	-	-	-	-	-	-	-
KORVA-, NENÄ- JA KURKKUTAUDIT YHT.	8	2	4	2	6	75	124
55 Korva-, nenä- ja kurkkutaudit	8	2	4	2	6	75	124
55A Korva-, nenä- ja kurkkutautilien allergologia	-	-	-	-	-	-	-
55B Audiologia	-	-	-	-	-	-	-
FONIATRIA YHTEENSÄ	-	-	-	-	-	-	-
57 Foniatria	-	-	-	-	-	-	-
57B Audiologia (foniatria)	-	-	-	-	-	-	-
HAMMAS-, SUU- JA LEUKASAIRAUDET YHT.	112	110	2	-	2	2	14
58 Hammas-, suu- ja leukasairaudet	112	110	2	0	2	2	14
58V Suu- ja leukakirurgia	-	-	-	-	-	-	-
58X Hampaiden okomishoido	-	-	-	-	-	-	-
58Y Kliininen hammashoido	-	-	-	-	-	-	-
IHOTAUDIT JA -ALLERGOLOGIA YHT.	-	-	-	-	-	-	-
60 Ihotaudit ja -allergologia	-	-	-	-	-	-	-
60C Ammatti-ihotaudit	-	-	-	-	-	-	-
65 SYOPÄTAUDIT	2	2	0	0	-	-	14
PSYKIATRIA YHTEENSÄ	57	55	2	-	2	4	18
70 Psykiatria	57	55	2	0	2	4	18
70F Geriatrinen psykiatria	-	-	-	-	-	-	-
70Z Oikeuspsykiatria	-	-	-	-	-	-	-
74 NEUROPSYKIATRIA	-	-	-	-	-	-	-
75 LASTENPSYKIATRIA	1	1	0	0	-	-	66
NEUROLOGIA YHTEENSÄ	106	106	-	-	-	-	49
77 Neurologia	106	106	0	0	-	-	49
77F Neurologinen geriatría	-	-	-	-	-	-	-
78 LASTENNEUROLOGIA	-	-	-	-	-	-	-
80 Keuhkosairaudet YHTEENSÄ	37	37	-	-	-	-	15
80 Keuhkosairaudet ja allergologia	37	37	0	0	-	-	15
93 LIIKUNTALÄÄKETIEDE	-	-	-	-	-	-	-
94 PERINNÖLLISYSLÄÄKETIEDE	-	-	-	-	-	-	-
95 TYÖLÄÄKETIEDE JA TYÖTERVEYSHUOLTO	-	-	-	-	-	-	-
96 FYSIATRIA	-	-	-	-	-	-	-
97 GERIATRIA	58	56	2	0	2	3	37
98 YLEISLÄÄKETIEDE	-	-	-	-	-	-	-
Yhteensä	3 755	1 746	601	1 408	2 009	54	105

Hoidon tarpeen arviointia odottavat, muutokset kuukausittain

	1-90 vrk	91-180 vrk	yli 180 vrk	Odotusajan mediaani (vrk)
Tammi	1 629	751	1 465	122
Helmi	1 728	707	1 454	117
Maalis	1 866	613	1 420	106
Huhti	1 746	601	1 408	105
Touko	-	-	-	-
Kesä	-	-	-	-
Heinä	-	-	-	-
Elo	-	-	-	-
Syys	-	-	-	-
Loka	-	-	-	-
Marras	-	-	-	-
Joulu	-	-	-	-



¹⁾ Hoidon tarpeen arviointia odottavien poimintaan otetaan mukaan poikkileikkauksipäivänä (30.4, 31.8. ja 31.12.) ajanvarauskäynnille odottavien, joiden jonottamisen syykoodi on A hoidon tarpeen arviointi.

²⁾ Hoidon tarpeen arvioinnin odotusaika lasketaan lähetteen saapumispäivän ja ajanvarauskäynnille odottamisen (poikkileikkauksipäivän) välisestä ajasta.

³⁾ Käytetään mediaania, suuruusjärjestykseen asetettujen havaintojen keskimmäistä arvoa.

Taulukko 3. Saapuneet lähetteet¹⁾ ja niiden käsittelyaika²⁾

0.1

Kumulatiivinen ajanjakso: 1.4.-30.4.2026
Sairaanhoitopiirin nimi: Etelä-Pohjanmaan hyvinvointialue
Perusterveydenhuollon erikoissairaanhoidon yksikön nimi:

Erikoisalut	Saapuneet lähetteet lkm	Käsitellyt lähetteet ¹⁾ lkm	joista lähetteen käsittely ²⁾			yli 21 vrk %	Keskimääräinen odotusaika vrk mediaani ³⁾
			0 - 3 vrk lkm	4 - 21 vrk lkm	yli 21 vrk lkm		
SISÄTAUDIT YHTEENSÄ	2 911	2 872	1 779	1 086	7	0,2	2
10 Sisätaudit	82	84	69	14	1	1,2	1
10A Sisätautien allergologia		-				-	
10E Sisätautien endokrinologia	311	272	81	191	0	-	6
10F Sisätautien geriatria		-				-	
10G Sisätautien gastroenterologia	642	649	554	94	1	0,2	1
10H Kliininen hematologia	135	140	112	28	0	-	1
10I Infektiosairaudet	34	38	21	17	0	-	2
10K Kardiologia	1 365	1 335	767	563	5	0,4	3
10M Nefrologia	61	60	54	6	0	-	1
10R Reumatologia	281	294	121	173	0	-	5
11 ANESTESIOLOGIA JA TEHOHOITO		-				-	
AKUUTTILÄÄKETIEDE YHTEENSÄ		-				-	
15 Akuuttilääketiede		-				-	
15E Akuuttilääketiede/erikoissairaanhoido		-				-	
15Y Akuuttilääketiede/yleislääketiede		-				-	
KIRURGIA YHTEENSÄ	5 470	5 406	4 098	1 250	58	1,1	1
20 Kirurgia	7	7	5	2	0	-	1
20G Gastroenterologinen kirurgia	1 503	1 489	1324	165	0	-	1
20J Käsikirurgia	360	360	224	134	2	0,6	3
20L Lastenkirurgia	155	160	94	64	2	1,3	2
20O Ortopedia ja traumatologia	1 363	1 313	566	694	53	4,0	5
20P Plastiikkakirurgia	420	422	400	21	1	0,2	1
20R Sydän- ja rintaelinkirurgia		-				-	
20U Urologia	911	909	869	40	0	-	1
20V Verisuonikirurgia	411	406	305	101	0	-	1
20Y Yleiskirurgia	340	340	311	29	0	-	1
25 NEUROKIRURGIA	8	3	1	2	0	-	8
NAISTENTAUDIT JA SYNNYTYKSET YHT.	2 205	2 204	2 114	90	-	-	0
30 Naistentaudit ja synnytykset	2 205	2 204	2114	90	0	-	0
30E Endokrinologia gynecologia ja andrologia		-				-	
30Q Perinatologia		-				-	
30S Naistentautien sädehoito		-				-	
30U Naistentautien urologia		-				-	
LASTENTAUDIT YHTEENSÄ	637	629	571	53	5	0,8	1
40 Lastentaudit	479	473	428	40	5	1,1	1
40A Lasten allergologia	158	156	143	13	0	-	1
40D Neonatologia		-				-	
40E Lasten endokrinologia		-				-	
40G Lasten gastroenterologia		-				-	
40H Lasten hematologia		-				-	
40I Lasten infektiosairaudet		-				-	
40K Lasten kardiologia		-				-	
40M Lasten nefrologia		-				-	
SILMÄTAUDIT YHTEENSÄ	1 872	1 771	740	1 017	14	0,8	4
50 Silmätaudit	1 872	1 771	740	1017	14	0,8	4
50N Neuro-oftalmologia		-				-	
KORVA-, NENÄ- JA KURKKUTAUDIT YHT.	1 749	1 748	1 655	93	-	-	1
55 Korva-, nenä- ja kurkkutaudit	1 749	1 748	1655	93	0	-	1
55A Korva-, nenä- ja kurkkutautien allergologia		-				-	
55B Audiologia		-				-	
FONIATRIA YHTEENSÄ		-				-	
57 Foniatria		-				-	
57B Audiologia (foniatria)		-				-	
HAMMAS-, SUU- JA LEUKASAIRAUDET YHT.	511	508	494	14	-	-	1
58 Hammas-, suu- ja leukasairaudet	511	508	494	14	0	-	1
58V Suu- ja leukakirurgia		-				-	
58X Hampaiston oikomishoito		-				-	
58Y Kliininen hammashoito		-				-	
IHOTAUDIT JA -ALLERGOLOGIA YHT.	390	399	284	115	-	-	2
60 Ihotaudit ja -allergologia	390	399	284	115	0	-	2
60A Ihotautien allergologia		-				-	
60C Ammatti-ihotaudit		-				-	

Taulukko 3. Saapuneet lähetteet¹⁾ ja niiden käsittelyaika²⁾

0.1

Kumulatiivinen ajanjakso: 1.4.-30.4.2026
Sairaanhoitopiirin nimi: Etelä-Pohjanmaan hyvinvointialue
Perusterveydenhuollon erikoissairaanhoidon yksikön nimi:

Erikoisalat	Saapuneet lähetteet lkm	Käsitellyt lähetteet ¹⁾ lkm	joista lähetteen käsittely ²⁾			yli 21 vrk %	Keskimääräinen odotusaika vrk mediaani ³⁾
			0 - 3 vrk lkm	4 - 21 vrk lkm	yli 21 vrk lkm		
65 SYÖPÄTAUDIT	369	372	331	41	0	-	1
PSYKIATRIA YHTEENSÄ	949	987	386	572	29	2,9	6
70 Psykiatria	949	986	386	572	28	2,8	6
70F Geriatrinen psykiatria	-	1	0	0	1	100,0	401
70Z Oikeuspsykiatria	-	-	-	-	-	-	-
74 NUORISOPSYKIATRIA	126	124	96	27	1	0,8	2
75 LASTENPSYKIATRIA	153	154	137	17	0	-	1
NEUROLOGIA YHTEENSÄ	802	799	657	142	-	-	1
77 Neurologia	802	799	657	142	0	-	1
77F Neurologinen geriatria	-	-	-	-	-	-	-
78 LASTENNEUROLOGIA	163	164	156	8	0	-	0
KEUHKOSAIRAUDET YHTEENSÄ	944	950	192	758	-	-	7
80 Keuhkosairaudet	944	950	192	758	0	-	7
80A Keuhkosairaudet ja allergologia	-	-	-	-	-	-	-
93 LIIKUNTALÄÄKETIEDE	-	-	-	-	-	-	-
94 PERINNÖLLISYYSLÄÄKETIEDE	83	71	46	23	2	2,8	1
95 TYÖLÄÄKETIEDE JA TYÖTERVEYSHUOLTO	81	80	68	12	0	-	1
96 FYSIATRIA	604	567	218	333	16	2,8	6
97 GERIATRIA	173	185	154	31	0	-	1
98 YLEISLÄÄKETIEDE	223	223	211	11	1	0,4	0
Yhteensä	20 423	20 216	14 388	5 695	133	0,7	1

¹⁾ Käsiteltyihin lähetteisiin poimitaan mukaan kumulatiivisesti kaikki vuoden alusta poikkileikkauspäivään mennessä käsitellyt lähetteet, vaikka lähete olisi saapunut ennen tarkasteluvuotta.

²⁾ Lähetteen käsittelyaika lasketaan lähetteen saapumispäivän ja lähetteen käsittelypäivän välisestä ajasta.

³⁾ Käytetään mediaania, suuruusjärjestykseen asetettujen havaintojen keskimmäistä arvoa.

Taulukko 4. Jäsenkuntien/oman alueen hoitoa odottavien lukumäärä¹⁾ ja odotusajat²⁾

0.1

Poikkileikkauspäivä:

30.4.2026

Sairaanhoidopiirin nimi:

Etelä-Pohjanmaan hyvinvointialue

Perusterveydenhuollon erikoissairaanhoidon yksikön nimi:

Erikoisalat	Hoitoa odottavien ¹⁾ lkm	joista odottaneet ²⁾			yli 180 vrk %	Keskimääräinen odotusaika vrk mediaani ³⁾
		1 - 90 vrk lkm	91 - 180 vrk lkm	yli 180 vrk lkm		
SISÄTAUDIT YHTEENSÄ	101	92	8	1	1,0	17
10 Sisätaudit	-				-	
10A Sisätautien allergologia	-				-	
10E Sisätautien endokrinologia	4	4	0	0	-	10
10F Sisätautien geriatria	-				-	
10G Sisätautien gastroenterologia	78	71	6	1	1,3	18
10H Kliininen hematologia	9	9	0	0	-	15
10I Infektiosairaudet	1	1	0	0	-	15
10K Kardiologia	8	6	2	0	-	21
10M Nefrologia	-				-	
10R Reumatologia	1	1	0	0	-	11
11 ANESTESIOLOGIA JA TEHOHOITO	-				-	
AKUUTTILÄÄKETIEDE YHTEENSÄ	-				-	
15 Akuuttilääketiede	-				-	
15E Akuuttilääketiede/erikoissairaanhoido	-				-	
15Y Akuuttilääketiede/yleislääketiede	-				-	
KIRURGIA YHTEENSÄ	1 517	1 170	218	129	8,5	38
20 Kirurgia	3	2	0	1	33,3	79
20G Gastroenterologinen kirurgia	440	362	77	1	0,2	39
20J Käsikirurgia	203	88	37	78	38,4	136
20L Lastenkirurgia	80	69	8	3	3,8	36
20O Ortopedia ja traumatologia	426	322	64	40	9,4	39
20P Plastiikkakirurgia	124	113	11	0	-	23
20R Sydän- ja rintaelinkirurgia	-				-	
20U Urologia	137	119	12	6	4,4	36
20V Verisuonikirurgia	40	40	0	0	-	10
20Y Yleiskirurgia	64	55	9	0	-	23
25 NEUROKIRURGIA	6	6	0	0	-	13
NAISTENTAUDIT JA SYNNYTYKSET YHT.	445	358	71	16	3,6	30
30 Naistentaudit ja synnytykset	445	358	71	16	3,6	30
30E Endokrinologia gynecologia ja andrologia	-				-	
30Q Perinatologia	-				-	
30S Naistentautien sädehoito	-				-	
30U Naistentautien urologia	-				-	
LASTENTAUDIT YHTEENSÄ	118	110	6	2	1,7	29
40 Lastentaudit	82	75	5	2	2,4	27
40A Lasten allergologia	36	35	1	0	-	31
40D Neonatologia	-				-	
40E Lasten endokrinologia	-				-	
40G Lasten gastroenterologia	-				-	
40H Lasten hematologia	-				-	
40I Lasten infektiosairaudet	-				-	
40K Lasten kardiologia	-				-	
40M Lasten nefrologia	-				-	
SILMÄTAUDIT YHTEENSÄ	709	621	73	15	2,1	44
50 Silmätaudit	709	621	73	15	2,1	44
50N Neuro-oftalmologia	-				-	
KORVA-, NENÄ- JA KURKKUTAUDIT YHT.	713	607	105	1	0,1	44
55 Korva-, nenä- ja kurkkutaudit	713	607	105	1	0,1	44
55A Korva-, nenä- ja kurkkutautien allergologia	-				-	
55B Audiologia	-				-	
FONIATRIA YHTEENSÄ	-				-	
57 Foniatria	-				-	
57B Audiologia (foniatria)	-				-	
HAMMAS-, SUU- JA LEUKASAIRAUDET YHT.	9	8	1	-	-	39
58 Hammas-, suu- ja leukasairaudet	9	8	1	0	-	39
58V Suu- ja leukakirurgia	-				-	
58X Hampaiston oikomishoito	-				-	
58Y Kliininen hammashoito	-				-	
IHOTAUDIT JA -ALLERGOLOGIA YHT.	77	75	2	-	-	21
60 Ihotaudit ja -allergologia	77	75	2	0	-	21
60A Ihotautien allergologia	-				-	
60C Ammatti-ihotaudit	-				-	
65 SYÖPÄTAUDIT	21	20	1	0	-	3

Taulukko 4. Jäsenkuntien/oman alueen hoitoa odottavien lukumäärä¹⁾ ja odotusajat²⁾

0.1

Poikkileikkauspäivä: 30.4.2026
Sairaanhoitopiirin nimi: Etelä-Pohjanmaan hyvinvointialue
Perusterveydenhuollon erikoissairaanhoidon yksikön nimi:

Erikoisalut	Hoitoa odottavien ¹⁾ lkm	joista odottaneet ²⁾			yli 180 vrk %	Keskimääräinen odotusaika vrk mediaani ³⁾
		1 - 90 vrk lkm	91 - 180 vrk lkm	yli 180 vrk lkm		
PSYKIATRIA YHTEENSÄ	46	38	3	5	10,9	22
70 Psykiatria	46	38	3	5	10,9	22
70F Geriatrinen psykiatria	-	-	-	-	-	-
70Z Oikeuspsykiatria	-	-	-	-	-	-
74 NUORISOPSYKIATRIA	8	8	0	0	-	9
75 LASTENPSYKIATRIA	10	10	0	0	-	3
NEUROLOGIA YHTEENSÄ	98	98	-	-	-	16
77 Neurologia	98	98	0	0	-	16
77F Neurologinen geriatria	-	-	-	-	-	-
78 LASTENNEUROLOGIA	30	29	0	1	3,3	15
KEUHKOSAIRAUDET YHTEENSÄ	204	202	2	-	-	23
80 Keuhkosairaudet	204	202	2	0	-	23
80A Keuhkosairaudet ja allergologia	-	-	-	-	-	-
93 LIIKUNTALÄÄKETIEDE	-	-	-	-	-	-
94 PERINNÖLLISYSLÄÄKETIEDE	2	0	0	2	100,0	477
95 TYÖLÄÄKETIEDE JA TYÖTERVEYSHUOLTO	12	11	1	0	-	30
96 FYSIATRIA	148	141	7	0	-	41
97 GERIATRIA	10	4	6	0	-	111
98 YLEISLÄÄKETIEDE	-	-	-	-	-	-
Yhteensä	4 284	3 608	504	172	4,0	36

¹⁾ Pöimintaan otetaan mukaan oman alueen kuntien tai sairaanhoitopiirin jäsenkuntien hoitoa odottavat poikkileikkauspäivänä (30.4, 31.8. ja 31.12.). Pöimintaan sisällytetään vuodeosastohoitoa, päiväkirurgiaa ja avohoitoa odottavat, joiden jonottamisen syykoodi on 0 sairaalan resurssit tai 8 kiireellinen hoito.

²⁾ Hoidon odotusaika lasketaan hoitojonoon asettamispäivän tai käynnin varauspäivän ja hoitoon odottamisen (poikkileikkauspäivä) välisestä ajasta.

³⁾ Käytetään mediaania, suuruusjärjestykseen asetettujen havaintojen keskimmäistä arvoa.

Taulukko 5. Yleisimpiin leikkauksiin ja konservatiivisiin hoitoihin odottavien lukumäärä¹⁾ ja odotusajat²⁾

0.1

Poikkileikkauispäivä: 30.4.2026
 Sairaanhoidopiiri nimi: Etelä-Pohjanmaan hyvinvointialue
 Perusterveydenhuollon erikoissairaanhoidon yksikön nimi:

Jonoryhmät	Hoitoa odottavien ¹⁾ lkm	Joista odottaneet ²⁾			yli 180 vrk lkm	yli 180 vrk %	Keskimääräinen odotusaika vrk mediaani ³⁾
		1 - 90 vrk lkm	91 - 180 vrk lkm	181 - 365 vrk lkm			
1 Kaihileikkaus	294	290	4	0	-	42	
2 Kitarisaleikkaukset ja tärykalvon putkitukset	47	41	6	0	-	58	
3 Polvinivelen täyhystykset ja leikkaukset	13	13	0	0	-	15	
4 Nivus-, napa- ja arptyräleikkaukset	67	50	17	0	-	37	
5 Rannekanava-ahtautaman leikkaus	61	32	13	16	26,2	87	
6 Polven tai lonkan tekonivelleikkaus	188	135	36	17	9,0	52	
7 Olkapään täyhystykset ja leikkaukset	8	7	1	0	-	37	
8 Sappileikkaus	79	56	23	0	-	68	
9 Kohdunpoisto	34	23	11	0	-	68	
10 Suonikohjujen hoito	1	1	0	0	-	85	
11 Gynekologiset laskeumaleikkaukset	59	47	12	0	-	35	
12 Eturauhasen liikakasvuun toimenpiteet	29	24	5	0	-	42	
13 Hampaiden poistoleikkaukset	-	-	-	-	-	-	
14 Isovarpaan tyvinivelen ongelmien leikkaus	17	12	3	2	11,8	22	
15 Käden pehmytkudosleikkaus	44	9	7	28	63,6	350	
16 Nenän sivuonteloiden leikkaukset	1	1	0	0	-	57	
17 Kaula- tai selkärangan luudutusleikkaus	11	8	3	0	-	43	
18 Kilpirauhasleikkaukset	12	10	2	0	-	50	
19 Rintarauhasen pienennys- tai muovausleikkaus	31	24	7	0	-	58	
20 Ranne- ja käsinivelen muovaus- tai luudutusleikkaus	23	9	6	8	34,8	140	
21 Naisen virtsankarkailuleikkaus	3	1	2	0	-	155	
22 Peräpukamaleikkaus	31	29	2	0	-	32	
23 Sepelvaltimoiden ohitusleikkaus	-	-	-	-	-	-	
24 Sepelvaltimoiden pallolaajennus tai stentti	-	-	-	-	-	-	
25 Sepelvaltimoiden kuvaukset	-	-	-	-	-	-	
26 Rytmihäiriöiden hoito	-	-	-	-	-	-	
27 Ruokatorven, mahalaukun ja suoliston täyhystykset	108	100	7	1	0,9	18	
Yhteensä	1 161	922	167	72	6,2	46	

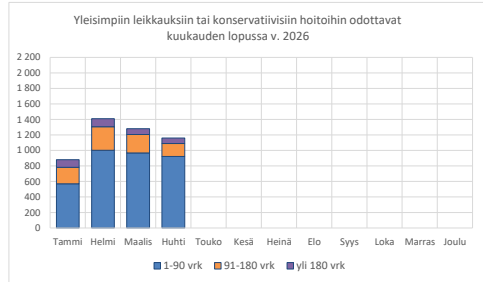
¹⁾ Hoitoa odottavien poimintaan otetaan mukaan poikkileikkauispäivänä (30.4, 31.8. ja 31.12.) jonoryhmiin odottavat, joiden jonottamisen syykoodi on 0 sairaalan resurssit tai 8 kiireellinen hoito.

²⁾ Hoidon odotusaika lasketaan hoitoonnoo asettamispäivän tai käynnin varauspäivän ja hoitoon odottamisen (poikkileikkauispäivä) välisestä ajasta.

³⁾ Käytetään mediaania, suuruusjärjestykseen asetettujen havaintojen keskimäistä arvoa.

Yleisimpiin leikkauksiin ja konservatiivisiin hoitoihin odottajat kuukauden lopussa

	1-90 vrk	91-180 vrk	yli 180 vrk	Yhteensä	Odotusajan mediaani (vrk)	Toteutuneiden hoitojen odotusajat, vrk mediaani
Tammi	569	213	98	880	69	
Helmi	1 002	304	104	1 410	52	
Maalis	968	237	76	1 281	50	
Huhti	922	167	72	1 161	46	
Touko						
Kesä						
Heinä						
Elo						
Syys						
Loka						
Marras						
Joulu						



Taulukko 6. Yleisimpiin leikkauksiin ja konservatiivisiin hoitoihin odottavien lukumäärä¹⁾ ja odotusajat²⁾ toteutuneiden hoitojen osalta

Kumulatiivinen ajanjakso: 1.4.-30.4.2026
Sairaanhoitopiirin nimi: Etelä-Pohjanmaan hyvinvointialue
Perusterveydenhuollon erikoissairaanhoidon yksikön nimi:

Jonoryhmät	Hoitoa odottavien ¹⁾ lkm	joista odottaneet ²⁾			yli 180 vrk %	Keskimääräinen odotusaika vrk mediaani ³⁾
		1 - 90 vrk lkm	91 - 180 vrk lkm	yli 180 vrk lkm		
1 Kaihileikkaus						
2 Kitarisaleikkaukset ja tärykalvon putkitukset						
3 Polvinivelen täyhystykset ja leikkaukset						
4 Nivus-, napa- ja arpityräleikkaukset						
5 Rannekanava-ahtauman leikkaus						
6 Polven tai lonkan tekonivelleikkaus						
7 Olkapään täyhystykset ja leikkaukset						
8 Sappileikkaus						
9 Kohdunpoisto						
10 Suonikohjujen hoito						
11 Gynekologiset laskeumaleikkaukset						
12 Eturauhasen liikakasvun toimenpiteet						
13 Hampaiden poistoleikkaukset						
14 Isovarpaan tyvinivelen ongelmien leikkaus						
15 Käden pehmytkudosleikkaus						
16 Nenän sivuonteloiden leikkaukset						
17 Kaula- tai selkärangan luudutusleikkaus						
18 Kilpirauhasleikkaukset						
19 Rintarauhasen pienennys- tai muovausleikkaus						
20 Ranne- ja käsinivelen muovaus- tai luudutusleikkaus						
21 Naisen virtsankarkailuleikkaus						
22 Peräpukamaleikkaus						
23 Sepelvaltimoiden ohitusleikkaus						
24 Sepelvaltimoiden pallolaajennus tai stentti						
25 Sepelvaltimoiden kuvaukset						
26 Rytmihäiriöiden hoito						
27 Ruokatorven, mahalaukun ja suoliston täyhystykset						
Yhteensä						

¹⁾ Toteutuneiden hoitojen poimintaan otetaan mukaan kumulatiivisesti kaikki vuoden alusta poikkileikkauspäivään mennessä jonoryhmiin kuuluvat hoidot, joiden jonottamisen syykoodi on 0 sairaalan resurssit tai 8 kiireellinen hoito.

²⁾ Jonoryhmään kuuluvan hoidon odotusaika lasketaan hoitojonoon asettamispäivän tai käynnin varauspäivän ja hoitojakson alkamispäivän tai käyntipäivän välisestä ajasta.

³⁾ Käytetään mediaania, suuruusjärjestykseen asetettujen havaintojen keskimäistä arvoa.

Taulukko 7. Alle 23-vuotiaiden lasten ja nuorten mielenterveyspalvelujen hoitoa odottavien lukumäärä¹⁾ ja odotusajat²⁾

0.1

Poikkileikkauspäivä: 30.4.2026
 Sairaanhoidopiirin nimi: Etelä-Pohjanmaan hyvinvointialue
 Perusterveydenhuollon erikoissairaanhoidon yksikön nimi:

Psykiatrian erikoissalat	Hoitoa odottavien ¹⁾ lkm	joista odottaneet ²⁾			Keskimääräinen odotusaika vrk mediaani ³⁾
		1 - 90 vrk lkm	yli 90 vrk lkm	yli 90 vrk %	
PSYKIATRIA YHTEENSÄ	11	9	2	18,2	18
70 Psykiatria	11	9	2	18,2	18
70Z Oikeuspsykiatria	-	-	-	-	-
74 NUORISOPSYKIATRIA	9	9	0	-	7
75 LASTENPSYKIATRIA	8	8	0	-	17
Yhteensä	28	26	2	7,1	16

¹⁾ Hoitoa odottavien poimintaan otetaan mukaan poikkileikkauspäivänä (30.4, 31.8. ja 31.12.) alle 23-vuotiaat lasten ja nuorten mielenterveyspalvelujen hoitoa odottavat: vuodeosastohoitoa, päivähoitoa ja avohoitoa odottavat, joiden jonottamisen syykoodi on 0 sairaalan resurssit tai 8 kiireellinen hoito.

²⁾ Hoidon odotusaika lasketaan hoitojonoon asettamispäivän tai käynnin varauspäivän ja hoitoon odottamisen (poikkileikkauspäivä) välisestä ajasta.

³⁾ Käytetään mediaania, suuruusjärjestykseen asetettujen havaintojen keskimmäistä arvoa.

Taulukko 8. Alle 23-vuotiaiden lasten ja nuorten mielenterveyspalvelujen hoidon tarpeen arviointia odottavien lukumäärä¹⁾ ja odotusajat²⁾

0.1

Poikkileikkauspäivä: 30.4.2026
 Sairaanhoidopiirin nimi: Etelä-Pohjanmaan hyvinvointialue
 Perusterveydenhuollon erikoissairaanhoidon yksikön nimi:

Psykiatrian erikoisalot	Ajanvarauskäyntiä odottavat ¹⁾ lkm	joista odottaneet				Keskimääräinen odotusaika vrk mediaani ³⁾
		alle 6 vk lkm	alle 6 vk %	yli 6 vk lkm	yli 6 vk %	
PSYKIATRIA YHTEENSÄ	13	12	92,3	1	7,7	22
70 Psykiatria	13	12	92,3	1	7,7	22
70Z Oikeuspsykiatria	-					
74 NUORISOPSYKIATRIA	-					
75 LASTENPSYKIATRIA	-					
Yhteensä	13	12	92,3	1	7,7	22

¹⁾ Poimintaan otetaan mukaan poikkileikkauspäivänä (30.4, 31.8. ja 31.12.) alle 23-vuotiaat lasten ja nuorten mielenterveyspalvelujen hoidon tarpeen arviointia odottavat, joiden jonottamisen syykoodi on A hoidon tarpeen arviointi.

²⁾ Hoidon tarpeen arvioinnin odotusaika lasketaan lähetteen saapumispäivän ja ajanvarauskäynnille odottamisen (poikkileikkauspäivän) välisestä ajasta.

³⁾ Käytetään mediaania, suuruusjärjestykseen asetettujen havaintojen keskimmäistä arvoa.