

Taulukko 1. Hoitoa odottavien lukumäärä¹⁾ ja odotusajat²⁾

0.1

Poikkeilkauspäivä: 31.3.2026
 Sairaanhoidopiiri nimi: Etelä-Pohjanmaan hyvinvointialue
 Perusterveydenhuollon erikoissairaanhoidon yksikön nimi:

Erikoisalat	Hoitoa odottavien ¹⁾ lkm	joista odotetaan ²⁾			yli 180 vrk lkm	yli 180 vrk %	Keskimääräinen odotusaika vrk mediaani ³⁾
		1 - 90 vrk lkm	91 - 180 vrk lkm	181 - 365 vrk lkm			
SISÄTAUDIT YHTEENSÄ	110	97	13	-	-	20	
10 Sisätaudit	1	1	0	0	-	29	
10A Sisätautiin allergologia	-	-	-	-	-	-	
10E Sisätautiin endokrinologia	2	2	0	0	-	24	
10F Sisätautiin geriatria	-	-	-	-	-	-	
10G Sisätautiin gastroenterologia	92	82	10	0	-	19	
10H Kliininen hematologia	10	9	1	0	-	19	
10I Infektiosairaudet	-	-	-	-	-	-	
10K Kardiologia	4	2	2	0	-	90	
10M Nefrologia	-	-	-	-	-	-	
10R Reumatologia	1	1	0	0	-	78	
11 ANESTESIOLOGIA JA TEHOHOITO	-	-	-	-	-	-	
AKUUTTILÄÄKETIEDE YHTEENSÄ	-	-	-	-	-	-	
15 Akuuttilääketiede	-	-	-	-	-	-	
15E Akuuttilääketiede/erikoissairaanhoido	-	-	-	-	-	-	
15V Akuuttilääketiede/yleislääketiede	-	-	-	-	-	-	
KIRURGIA YHTEENSÄ	1574	1161	274	139	8,8	42	
20 Kirurgia	2	1	0	1	50,0	222	
20G Gastroenterologinen kirurgia	455	379	73	3	0,7	40	
20J Käskikirurgia	208	70	52	86	41,3	137	
20L Lastenkirurgia	79	64	10	5	6,3	37	
20O Ortopedia ja traumatologia	433	305	86	42	9,7	43	
20P Plastiikkikirurgia	113	100	11	2	1,8	36	
20R Sydän- ja rintaelinkirurgia	-	-	-	-	-	-	
20U Urologia	161	126	35	0	-	37	
20V Verisuonikirurgia	47	46	1	0	-	13	
20Y Yleiskirurgia	78	70	6	0	-	23	
25 NEUROKIRURGIA	6	5	1	0	-	44	
NAISTENTAUDIT JA SYNNYTYKSET YHT.	460	362	93	5	1,1	33	
30 Naistentaudit ja synnytys	460	362	93	5	1,1	33	
30E Endokrinologia gyneologia ja andrologia	-	-	-	-	-	-	
30G Perinatologia	-	-	-	-	-	-	
30S Naistentautien sädehoito	-	-	-	-	-	-	
30U Naistentautien urologia	-	-	-	-	-	-	
LASTENTAUDIT YHTEENSÄ	131	122	8	1	0,8	35	
40 Lastentaudit	87	83	3	1	1,1	30	
40A Lasten allergologia	44	39	5	0	-	39	
40D Neonatologia	-	-	-	-	-	-	
40E Lasten endokrinologia	-	-	-	-	-	-	
40G Lasten gastroenterologia	-	-	-	-	-	-	
40H Lasten hematologia	-	-	-	-	-	-	
40I Lasten infektiosairaudet	-	-	-	-	-	-	
40K Lasten kardiologia	-	-	-	-	-	-	
40M Lasten nefrologia	-	-	-	-	-	-	
SILMÄTAUDIT YHTEENSÄ	847	709	125	13	1,5	43	
50 Silmätaudit	847	709	125	13	1,5	43	
50N Neuro-oftalmologia	-	-	-	-	-	-	
KORVA-, NENÄ- JA KURKKUTAUDIT YHT.	757	618	136	3	0,4	43	
55 Korva-, nenä- ja kurkkutaudit	757	618	136	3	0,4	43	
55A Korva-, nenä- ja kurkkutautien allergologia	-	-	-	-	-	-	
55B Audiologia	-	-	-	-	-	-	
FONIATRIA YHTEENSÄ	-	-	-	-	-	-	
57 Foniatria	-	-	-	-	-	-	
57B Audiologia (foniatria)	-	-	-	-	-	-	
HAMMAS-, SUU- JA LEUKASAIRAUDET YHT.	11	11	-	-	-	9	
58 Hammas-, suu- ja leukasairaudet	11	11	0	0	-	9	
58V Suu- ja leukakirurgia	-	-	-	-	-	-	
58X Hampaiston oikomishoito	-	-	-	-	-	-	
58Y Kliininen hammashoito	-	-	-	-	-	-	
IHOTAUDIT JA -ALLERGOLOGIA YHT.	61	58	2	1	1,6	22	
60 Ihotaudit ja -allergologia	61	58	2	1	1,6	22	
60A Ihotautien allergologia	-	-	-	-	-	-	
60C Ammatti-ihotaudit	-	-	-	-	-	-	
65 SYÖPÄTAUDIT	14	13	1	0	-	13	
PSYKIATRIA YHTEENSÄ	39	30	4	5	12,8	16	
70 Psykiatria	39	30	4	5	12,8	16	
70F Geriatrinen psykiatria	-	-	-	-	-	-	
70Z Oikeuspsykiatria	-	-	-	-	-	-	
74 NUORISOPSYKIATRIA	4	4	0	0	-	10	
75 LASTENPSYKIATRIA	6	6	0	0	-	2	
NEUROLOGIA YHTEENSÄ	33	32	1	-	-	21	
77 Neurologia	33	32	1	0	-	21	
77F Neurologinen geriatria	-	-	-	-	-	-	
78 LASTENNEUROLOGIA	18	17	0	1	5,6	14	
KEUHKO-SAIRAUDET YHTEENSÄ	236	233	3	-	-	24	
80 Keuhkosairaudet	236	233	3	0	-	24	
80A Keuhkosairaudet ja allergologia	-	-	-	-	-	-	
93 LIIKUNTALÄÄKETIEDE	-	-	-	-	-	-	
94 PERINNÖLLISYSLÄÄKETIEDE	2	0	0	2	100,0	447	
95 TYÖLÄÄKETIEDE JA TYÖTERVEYSHUOLTI	20	20	0	0	-	25	
96 FYSIATRIA	145	132	9	4	2,8	21	
97 GERIATRIA	16	13	3	0	-	63	
98 YLEISLÄÄKETIEDE	2	2	0	0	-	21	
Yhteensä	4 492	3 645	673	174	3,9	36	

¹⁾ Hoitoa odottavien poimintaan otetaan mukaan poikkeilkauspäivänä (30.4, 31.8. ja 31.12.) vuodeasuntohoitoa, päiväkirurgiaa ja avohoittoa odottavat, joiden jonottamisen sykkoodi on 0 sairaalan resurssit tai 8 kireellinen hoito.

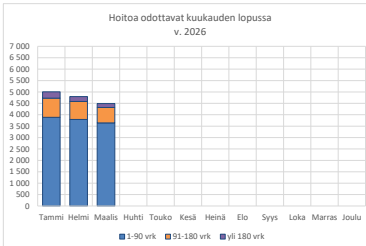
²⁾ Hoitoa odottavien lasketaan hoitoon asetamispäivän tai käynnin varauspäivän ja hoitoon odottamisen (poikkeilkauspäivä) välisestä ajasta.

³⁾ Käytetään mediaania, suuruusjärjestykseen asetettujen havaintojen keskimääräistä arvoa.

Muutokset hoitoa odottavien määrässä kuukausittain

	1-90 vrk	91-180 vrk	yli 180 vrk	Odotusajan mediaani (vrk)
Tammikuu	3 888	842	273	48
Helmi	3 797	785	215	37
Maalis	3 645	673	174	36

Huhti
 Touko
 Kesä
 Heinä
 Elo
 Syys
 Loka
 Marras
 Joulou



Taulukko 2. Hoidon tarpeen arviointia odottavien lukumäärä¹⁾ ja odotusajat²⁾

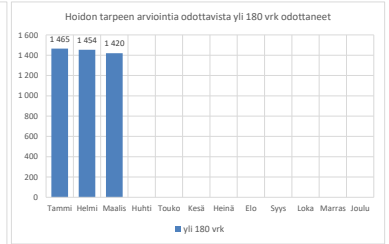
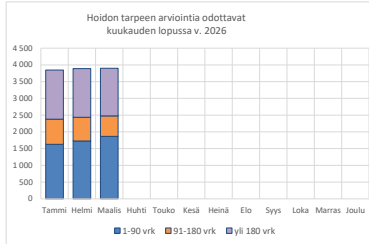
0.1

Poikkeileikkauksen päivä: 31.3.2026
 Sairaanhoidon nimi: Etelä-Pohjanmaan hyvinvointialue
 Perusterveydenhuollon erikoissairaanhoidon yksikön nimi:

Erikoisalat	Ajanvarauskäyntiä odottavat ¹⁾		Joista odottaneet ²⁾				Keskimääräinen odotusaika vrk mediaani ³⁾
	lkm	1 - 90 vrk lkm	91 - 180 vrk lkm	yli 180 vrk lkm	yli 90 vrk lkm	yli 90 vrk %	
SISÄTAUDIT YHTEENSÄ	137	131	2	4	6	4	33
10 Sisätaudit	-	1	0	0	-	-	65
10A Sisätauten allergologia	9	8	0	1	1	11	22
10E Sisätauten endokrinologia	8	3	2	3	5	63	161
10F Sisätauten geriatría	-	-	-	-	-	-	-
10G Sisätauten gastroenterologia	77	77	0	0	-	-	30
10H Kliininen hematologia	-	-	-	-	-	-	-
10I Infektiosairaudet	-	-	-	-	-	-	-
10K Kardiologia	42	42	0	0	-	-	33
10M Nefrologia	-	-	-	-	-	-	-
10R Reumatologia	-	-	-	-	-	-	-
11 ANESTESIOLOGIA JA TEHOHOITO	-	-	-	-	-	-	-
AKUUTITILÄÄKETIETE YHTEENSÄ	-	-	-	-	-	-	-
15 Akuuttilääketiede	-	-	-	-	-	-	-
15E Akuuttilääketiede/erikoissairaanhoido	-	-	-	-	-	-	-
15Y Akuuttilääketiede/yleislääketiede	-	-	-	-	-	-	-
KIRURGIA YHTEENSÄ	2 979	1 060	535	1 384	1 919	64	161
20 Kirurgia	1	0	1	0	1	100	117
20G Gastroenterologinen kirurgia	138	119	17	2	19	14	28
20J Käskirurgia	371	105	68	198	266	72	190
20L Lastenkirurgia	-	-	-	-	-	-	-
20O Ortopedia ja traumatologia	1 868	428	338	1102	1 440	77	229
20P Plastiikkikirurgia	53	39	9	5	14	26	48
20R Sydän- ja rintaelinkirurgia	-	-	-	-	-	-	-
20U Urologia	438	276	100	62	162	37	54
20V Verisuonikirurgia	28	22	1	5	6	21	28
20Y Yleiskirurgia	82	71	1	10	11	13	43
25 NEUROKIRURGIA	2	0	1	1	2	100	215
NAISTENTAUDIT JA SYNNYTYKSET YHT.	215	158	38	19	57	27	42
30 Naistentaudit ja synnytykset	215	158	38	19	57	27	42
30E Endokrinologia gynecologia ja andrologia	-	-	-	-	-	-	-
30Q Perinologia	-	-	-	-	-	-	-
30S Naistentautien sädehoito	-	-	-	-	-	-	-
30U Naistentautien urologia	-	-	-	-	-	-	-
LASTENTAUDIT YHTEENSÄ	-	-	-	-	-	-	-
40 Lastentaudit	-	-	-	-	-	-	-
40A Lasten allergologia	-	-	-	-	-	-	-
40D Neonatologia	-	-	-	-	-	-	-
40E Lasten endokrinologia	-	-	-	-	-	-	-
40G Lasten gastroenterologia	-	-	-	-	-	-	-
40H Lasten hematologia	-	-	-	-	-	-	-
40I Lasten infektiosairaudet	-	-	-	-	-	-	-
40K Lasten kardiologia	-	-	-	-	-	-	-
40M Lasten nefrologia	-	-	-	-	-	-	-
SILMÄTAUDIT YHTEENSÄ	125	81	34	10	44	35	63
50 Silmätaudit	125	81	34	10	44	35	63
50N Neuro-oftalmologia	-	-	-	-	-	-	-
KORVA-, NENÄ- JA KURKKUTAUDIT YHT.	8	4	2	2	4	50	94
55 Korva-, nenä- ja kurkkutaudit	8	4	2	2	4	50	94
55A Korva-, nenä- ja kurkkutautien allergologia	-	-	-	-	-	-	-
55B Audiologia	-	-	-	-	-	-	-
FONIATRIA YHTEENSÄ	-	-	-	-	-	-	-
57 Foniatria	-	-	-	-	-	-	-
57B Audiologia (foniatria)	-	-	-	-	-	-	-
HAMMAS-, SUU- JA LEUKASAIRAUDET YHT.	105	105	-	-	-	-	14
58 Hammas-, suu- ja leukasairaudet	105	105	0	0	-	-	14
58V Suu- ja leukakirurgia	-	-	-	-	-	-	-
58X Hampaiden estetiikka	-	-	-	-	-	-	-
58Y Kliininen hammashoito	-	-	-	-	-	-	-
IHOTAUDIT JA -ALLERGOLOGIA YHT.	-	-	-	-	-	-	-
60 Ihotaudit ja -allergologia	-	-	-	-	-	-	-
60C Ammatti-ihotaudit	-	-	-	-	-	-	-
65 SYÖPÄTAUDIT	10	10	0	0	-	-	9
PSYKIATRIA YHTEENSÄ	49	49	-	-	-	-	16
70 Psykiatria	49	49	0	0	-	-	16
70F Geriatrinen psykiatria	-	-	-	-	-	-	-
70Z Oikeuspsykiatria	-	-	-	-	-	-	-
74 NEUROPSYKIATRIA	-	-	-	-	-	-	-
75 LASTENPSYKIATRIA	1	1	0	0	-	-	36
NEUROLOGIA YHTEENSÄ	188	188	-	-	-	-	30
77 Neurologia	188	188	0	0	-	-	30
77F Neurologinen geriatría	-	-	-	-	-	-	-
78 LASTENNEUROLOGIA	-	-	-	-	-	-	-
KEUHKOSAIRAUDET YHTEENSÄ	11	11	-	-	-	-	28
80 Keuhkosairaudet	11	11	0	0	-	-	28
80A Keuhkosairaudet ja allergologia	-	-	-	-	-	-	-
93 LIIKUNTALÄÄKETIETE	-	-	-	-	-	-	-
94 PERINNÖLLISYSLÄÄKETIETE	-	-	-	-	-	-	-
95 TYÖLÄÄKETIETE JA TYÖTERVEYSHUOLTO	-	-	-	-	-	-	-
96 FYSIATRIA	-	-	-	-	-	-	-
97 GERIATRIA	69	68	1	0	1	1	23
98 YLEISLÄÄKETIETE	-	-	-	-	-	-	-
Yhteensä	3 899	1 866	613	1 420	2 033	52	106

Hoidon tarpeen arviointia odottavat, muutokset kuukausittain

	1-90 vrk	91-180 vrk	yli 180 vrk	Odotusajan mediaani (vrk)
Tammii	1 629	751	1 465	122
Helmi	1 728	707	1 454	117
Maalis	1 866	613	1 420	106
Huhti	-	-	-	-
Touko	-	-	-	-
Kesä	-	-	-	-
Heinä	-	-	-	-
Elo	-	-	-	-
Syys	-	-	-	-
Loka	-	-	-	-
Marras	-	-	-	-
Joulu	-	-	-	-



¹⁾ Hoidon tarpeen arviointia odottavien poimintaan otetaan mukaan poikkeileikkauksipäivänä (30.4, 31.8. ja 31.12.) ajanvarauskäynnille odottavien, joiden jonottamisen syykoodi on A hoidon tarpeen arviointi.

²⁾ Hoidon tarpeen arvioinnin odotusaika lasketaan lähetteen saapumispäivän ja ajanvarauskäynnille odottamisen (poikkeileikkauksipäivän) välisestä ajasta.

³⁾ Käytetään mediaania, suuruusjärjestykseen asetettujen havaintojen keskimmäistä arvoa.

Taulukko 3. Saapuneet lähetteet¹⁾ ja niiden käsittelyaika²⁾

0.1

Kumulatiivinen ajanjakso: 1.3.-31.3.2026
Sairaanhoitopiirin nimi: Etelä-Pohjanmaan hyvinvointialue
Perusterveydenhuollon erikoissairaanhoidon yksikön nimi:

Erikoisalut	Saapuneet lähetteet lkm	Käsittellyt lähetteet ¹⁾ lkm	joista lähetteen käsittely ²⁾			yli 21 vrk %	Keskimääräinen odotusaika vrk mediaani ³⁾
			0 - 3 vrk lkm	4 - 21 vrk lkm	yli 21 vrk lkm		
SISÄTAUDIT YHTEENSÄ	2 233	2 214	1 380	829	5	0,2	2
10 Sisätaudit	65	66	53	12	1	1,5	1
10A Sisätautien allergologia		-				-	
10E Sisätautien endokrinologia	234	227	69	158	0	-	5
10F Sisätautien geriatria		-				-	
10G Sisätautien gastroenterologia	491	489	418	70	1	0,2	1
10H Kliininen hematologia	98	103	81	22	0	-	1
10I Infektiosairaudet	25	27	16	11	0	-	2
10K Kardiologia	1 054	1 033	623	407	3	0,3	3
10M Nefrologia	48	45	39	6	0	-	1
10R Reumatologia	218	224	81	143	0	-	5
11 ANESTESIOLOGIA JA TEHOHOITO		-				-	
AKUUTTILÄÄKETIEDE YHTEENSÄ		-				-	
15 Akuuttilääketiede		-				-	
15E Akuuttilääketiede/erikoissairaanhoito		-				-	
15Y Akuuttilääketiede/yleislääketiede		-				-	
KIRURGIA YHTEENSÄ	4 068	4 049	3 070	943	36	0,9	1
20 Kirurgia	5	5	4	1	0	-	1
20G Gastroenterologinen kirurgia	1 126	1 124	980	144	0	-	1
20J Käsikirurgia	257	257	166	91	0	-	3
20L Lastenkirurgia	119	124	74	48	2	1,6	2
20O Ortopedia ja traumatologia	988	977	427	516	34	3,5	4
20P Plastiikkakirurgia	306	304	290	14	0	-	1
20R Sydän- ja rintaelinkirurgia		-				-	
20U Urologia	699	699	670	29	0	-	1
20V Verisuonikirurgia	306	304	224	80	0	-	1
20Y Yleiskirurgia	262	255	235	20	0	-	1
25 NEUROKIRURGIA	5	3	1	2	0	-	8
NAISTENTAUDIT JA SYNNYTYKSET YHT.	1 634	1 627	1 559	68	-	-	0
30 Naistentaudit ja synnytykset	1 634	1 627	1 559	68	0	-	0
30E Endokrinologia gynecologia ja andrologia		-				-	
30Q Perinatologia		-				-	
30S Naistentautien sädehoito		-				-	
30U Naistentautien urologia		-				-	
LASTENTAUDIT YHTEENSÄ	480	470	432	38	-	-	1
40 Lastentaudit	355	347	319	28	0	-	1
40A Lasten allergologia	125	123	113	10	0	-	1
40D Neonatologia		-				-	
40E Lasten endokrinologia		-				-	
40G Lasten gastroenterologia		-				-	
40H Lasten hematologia		-				-	
40I Lasten infektiosairaudet		-				-	
40K Lasten kardiologia		-				-	
40M Lasten nefrologia		-				-	
SILMÄTAUDIT YHTEENSÄ	1 412	1 344	549	790	5	0,4	4
50 Silmätaudit	1 412	1 344	549	790	5	0,4	4
50N Neuro-oftalmologia		-				-	
KORVA-,NENÄ- JA KURKKUTAUDIT YHT.	1 314	1 303	1 230	73	-	-	1
55 Korva-, nenä- ja kurkkutaudit	1 314	1 303	1 230	73	0	-	1
55A Korva-, nenä- ja kurkkutautien allergologia		-				-	
55B Audiologia		-				-	
FONIATRIA YHTEENSÄ		-				-	
57 Foniatria		-				-	
57B Audiologia (foniatria)		-				-	
HAMMAS-, SUU- JA LEUKASAIRAUDET YHT.	375	369	362	7	-	-	1
58 Hammas-, suu- ja leukasairaudet	375	369	362	7	0	-	1
58V Suu-ja leukakirurgia		-				-	
58X Hampaiston oikomishoito		-				-	
58Y Kliininen hammashoito		-				-	
IHOTAUDIT JA -ALLERGOLOGIA YHT.	297	294	221	73	-	-	1
60 Ihotaudit ja -allergologia	297	294	221	73	0	-	1
60A Ihotautien allergologia		-				-	
60C Ammatti-ihotaudit		-				-	

Taulukko 3. Saapuneet lähetteet¹⁾ ja niiden käsittelyaika²⁾

0.1

Kumulatiivinen ajanjakso: 1.3.-31.3.2026
Sairaanhoitopiirin nimi: Etelä-Pohjanmaan hyvinvointialue
Perusterveydenhuollon erikoissairaanhoidon yksikön nimi:

Erikoisalut	Saapuneet lähetteet lkm	Käsitellyt lähetteet ¹⁾ lkm	joista lähetteen käsittely ²⁾			yli 21 vrk %	Keskimääräinen odotusaika vrk mediaani ³⁾
			0 - 3 vrk lkm	4 - 21 vrk lkm	yli 21 vrk lkm		
65 SYÖPÄTAUDIT	279	282	258	24	0	-	1
PSYKIATRIA YHTEENSÄ	710	718	278	412	28	3,9	6
70 Psykiatria	710	717	278	412	27	3,8	6
70F Geriatrinen psykiatria	-	1	0	0	1	100,0	401
70Z Oikeuspsykiatria	-	-	-	-	-	-	-
74 NUORISOPSYKIATRIA	87	86	68	18	0	-	2
75 LASTENPSYKIATRIA	110	111	96	15	0	-	1
NEUROLOGIA YHTEENSÄ	624	626	511	115	-	-	1
77 Neurologia	624	626	511	115	0	-	1
77F Neurologinen geriatrinen	-	-	-	-	-	-	-
78 LASTENNEUROLOGIA	108	109	105	4	0	-	0
KEUHKOSAIRAUDET YHTEENSÄ	690	680	155	525	-	-	7
80 Keuhkosairaudet	690	680	155	525	0	-	7
80A Keuhkosairaudet ja allergologia	-	-	-	-	-	-	-
93 LIIKUNTALÄÄKETIEDE	-	-	-	-	-	-	-
94 PERINNÖLLISYSLÄÄKETIEDE	53	54	36	16	2	3,7	1
95 TYÖLÄÄKETIEDE JA TYÖTERVEYSHUOLTO	63	60	51	9	0	-	1
96 FYSIATRIA	448	425	177	244	4	0,9	5
97 GERIATRIA	138	148	123	25	0	-	1
98 YLEISLÄÄKETIEDE	152	151	144	6	1	0,7	0
Yhteensä	15 280	15 123	10 806	4 236	81	0,5	1

¹⁾ Käsiteltyihin lähetteisiin poimitaan mukaan kumulatiivisesti kaikki vuoden alusta poikkileikkauspäivään mennessä käsitellyt lähetteet, vaikka lähete olisi saapunut ennen tarkasteluvuotta.

²⁾ Lähetteen käsittelyaika lasketaan lähetteen saapumispäivän ja lähetteen käsittelypäivän välisestä ajasta.

³⁾ Käytetään mediaania, suuruusjärjestykseen asetettujen havaintojen keskimmäistä arvoa.

Taulukko 4. Jäsenkuntien/oman alueen hoitoa odottavien lukumäärä¹⁾ ja odotusajat²⁾

0.1

Poikkileikkauspäivä:

31.3.2026

Sairaanhoidopiirin nimi:

Etelä-Pohjanmaan hyvinvointialue

Perusterveydenhuollon erikoissairaanhoidon yksikön nimi:

Erikoisalut	Hoitoa odottavien ¹⁾ lkm	joista odottaneet ²⁾			yli 180 vrk %	Keskimääräinen odotusaika vrk mediaani ³⁾
		1 - 90 vrk lkm	91 - 180 vrk lkm	yli 180 vrk lkm		
SISÄTAUDIT YHTEENSÄ	105	93	12	-	-	19
10 Sisätaudit	1	1	0	0	-	29
10A Sisätautien allergologia	-	-	-	-	-	-
10E Sisätautien endokrinologia	2	2	0	0	-	24
10F Sisätautien geriatria	-	-	-	-	-	-
10G Sisätautien gastroenterologia	87	78	9	0	-	16
10H Kliininen hematologia	10	9	1	0	-	19
10I Infektiosairaudet	-	-	-	-	-	-
10K Kardiologia	4	2	2	0	-	90
10M Nefrologia	-	-	-	-	-	-
10R Reumatologia	1	1	0	0	-	78
11 ANESTESIOLOGIA JA TEHOHOITO	-	-	-	-	-	-
AKUUTTILÄÄKETIEDE YHTEENSÄ	-	-	-	-	-	-
15 Akuuttilääketiede	-	-	-	-	-	-
15E Akuuttilääketiede/erikoissairaanhoido	-	-	-	-	-	-
15Y Akuuttilääketiede/yleislääketiede	-	-	-	-	-	-
KIRURGIA YHTEENSÄ	1 533	1 135	266	132	8,6	42
20 Kirurgia	2	1	0	1	50,0	222
20G Gastroenterologinen kirurgia	450	374	73	3	0,7	40
20J Käsikirurgia	194	66	48	80	41,2	137
20L Lastenkirurgia	77	63	9	5	6,5	37
20O Ortopedia ja traumatologia	426	299	86	41	9,6	43
20P Plastiikkakirurgia	112	99	11	2	1,8	37
20R Sydän- ja rintaelinkirurgia	-	-	-	-	-	-
20U Urologia	153	121	32	0	-	37
20V Verisuonikirurgia	46	45	1	0	-	13
20Y Yleiskirurgia	73	67	6	0	-	23
25 NEUROKIRURGIA	4	3	1	0	-	19
NAISTENTAUDIT JA SYNNYTYKSET YHT.	450	357	88	5	1,1	32
30 Naistentaudit ja synnytykset	450	357	88	5	1,1	32
30E Endokrinologia gynegologia ja andrologia	-	-	-	-	-	-
30Q Perinatologia	-	-	-	-	-	-
30S Naistentautien sädehoito	-	-	-	-	-	-
30U Naistentautien urologia	-	-	-	-	-	-
LASTENTAUDIT YHTEENSÄ	126	117	8	1	0,8	30
40 Lastentaudit	83	79	3	1	1,2	30
40A Lasten allergologia	43	38	5	0	-	36
40D Neonatologia	-	-	-	-	-	-
40E Lasten endokrinologia	-	-	-	-	-	-
40G Lasten gastroenterologia	-	-	-	-	-	-
40H Lasten hematologia	-	-	-	-	-	-
40I Lasten infektiosairaudet	-	-	-	-	-	-
40K Lasten kardiologia	-	-	-	-	-	-
40M Lasten nefrologia	-	-	-	-	-	-
SILMÄTAUDIT YHTEENSÄ	765	635	117	13	1,7	43
50 Silmätaudit	765	635	117	13	1,7	43
50N Neuro-oftalmologia	-	-	-	-	-	-
KORVA-, NENÄ- JA KURKKUTAUDIT YHT.	734	600	131	3	0,4	43
55 Korva-, nenä- ja kurkkutaudit	734	600	131	3	0,4	43
55A Korva-, nenä- ja kurkkutautien allergologia	-	-	-	-	-	-
55B Audiologia	-	-	-	-	-	-
FONIATRIA YHTEENSÄ	-	-	-	-	-	-
57 Foniatria	-	-	-	-	-	-
57B Audiologia (foniatria)	-	-	-	-	-	-
HAMMAS-, SUU- JA LEUKASAIRAUDET YHT.	11	11	-	-	-	9
58 Hammas-, suu- ja leukasairaudet	11	11	0	0	-	9
58V Suu- ja leukakirurgia	-	-	-	-	-	-
58X Hampaiston oikomishoito	-	-	-	-	-	-
58Y Kliininen hammashoito	-	-	-	-	-	-
IHOTAUDIT JA -ALLERGOLOGIA YHT.	61	58	2	1	1,6	22
60 Ihotaudit ja -allergologia	61	58	2	1	1,6	22
60A Ihotautien allergologia	-	-	-	-	-	-
60C Ammatti-ihotaudit	-	-	-	-	-	-
65 SYÖPÄTAUDIT	14	13	1	0	-	13

Taulukko 4. Jäsenkuntien/oman alueen hoitoa odottavien lukumäärä¹⁾ ja odotusajat²⁾

0.1

Poikkileikkauspäivä: 31.3.2026
Sairaanhoidopiirin nimi: Etelä-Pohjanmaan hyvinvointialue
Perusterveydenhuollon erikoissairaanhoidon yksikön nimi:

Erikoisalut	Hoitoa odottavien ¹⁾ lkm	joista odottaneet ²⁾			yli 180 vrk %	Keskimääräinen odotusaika vrk mediaani ³⁾
		1 - 90 vrk lkm	91 - 180 vrk lkm	yli 180 vrk lkm		
PSYKIATRIA YHTEENSÄ	37	28	4	5	13,5	16
70 Psykiatria	37	28	4	5	13,5	16
70F Geriatrinen psykiatria	-	-	-	-	-	-
70Z Oikeuspsykiatria	-	-	-	-	-	-
74 NUORISOPSYKIATRIA	4	4	0	0	-	10
75 LASTENPSYKIATRIA	4	4	0	0	-	2
NEUROLOGIA YHTEENSÄ	33	32	1	-	-	21
77 Neurologia	33	32	1	0	-	21
77F Neurologinen geriatria	-	-	-	-	-	-
78 LASTENNEUROLOGIA	16	15	0	1	6,3	13
KEUHKOSAIRAUDET YHTEENSÄ	235	232	3	-	-	24
80 Keuhkosairaudet	235	232	3	0	-	24
80A Keuhkosairaudet ja allergologia	-	-	-	-	-	-
93 LIIKUNTALÄÄKETIEDE	-	-	-	-	-	-
94 PERINNÖLLISYSLÄÄKETIEDE	2	0	0	2	100,0	447
95 TYÖLÄÄKETIEDE JA TYÖTERVEYSHUOLTO	16	16	0	0	-	25
96 FYSIATRIA	141	130	9	2	1,4	21
97 GERIATRIA	16	13	3	0	-	63
98 YLEISLÄÄKETIEDE	2	2	0	0	-	21
Yhteensä	4 309	3 498	646	165	3,8	36

¹⁾ Paimintaan otetaan mukaan oman alueen kuntien tai sairaanhoidopiirin jäsenkuntien hoitoa odottavat poikkileikkauspäivänä (30.4, 31.8. ja 31.12.). Paimintaan sisällytetään vuodeosastohoitoa, päiväkirurgiaa ja avohoitoa odottavat, joiden jonottamisen syykoodi on 0 sairaalan resurssit tai 8 kiireellinen hoito.

²⁾ Hoidon odotusaika lasketaan hoitojonoon asettamispäivän tai käynnin varauspäivän ja hoitoon odottamisen (poikkileikkauspäivä) välisestä ajasta.

³⁾ Käytetään mediaania, suuruusjärjestykseen asetettujen havaintojen keskimmäistä arvoa.

Taulukko 5. Yleisimpiin leikkauksiin ja konservatiivisiin hoitoihin odottavien lukumäärä¹⁾ ja odotusajat²⁾

0.1

Poikkileikkauispäivä: 31.3.2026
 Sairaanhoidopiiri nimi: Etelä-Pohjanmaan hyvinvointialue
 Perusterveydenhuollon erikoissairaanhoidon yksikön nimi:

Jonoryhmät	Hoitoa odottavien ¹⁾ lkm	Joista odotetaan ²⁾			yli 180 vrk %	Keskimääräinen odotusaika vrk mediaani ³⁾
		1 - 90 vrk lkm	91 - 180 vrk lkm	yli 180 vrk lkm		
1 Kaihileikkaus	328	308	20	0	-	41
2 Kitarisaleikkaukset ja tärykalvon putkitukset	66	55	11	0	-	49
3 Polvinivelen tähytykset ja leikkaukset	8	7	1	0	-	18
4 Nivus-, napa- ja arptyräleikkaukset	73	62	11	0	-	55
5 Rannekanava-ahtausleikkaus	60	26	18	16	26,7	97
6 Polven tai lonkan tekoniivelleikkaus	212	140	55	17	8,0	60
7 Olkapään tähytykset ja leikkaukset	11	11	0	0	-	9
8 Sappileikkaus	85	66	19	0	-	56
9 Kohdunpoisto	40	27	13	0	-	58
10 Suonikohjujen hoito	6	5	1	0	-	19
11 Gynekologiset laskeumaleikkaukset	55	27	27	1	1,8	103
12 Eturauhasen liikakasvuun toimenpiteet	35	32	3	0	-	34
13 Hampaiden poistoleikkaukset	-	-	-	-	-	-
14 Isovarpaan tyvinivelen ongelmien leikkaus	15	8	6	1	6,7	44
15 Käden pehmytkudosleikkaus	46	3	10	33	71,7	340
16 Nenän sivuonteloiden leikkaukset	7	5	2	0	-	42
17 Kaula- tai selkärangan luudutusleikkaus	11	10	1	0	-	27
18 Kilpirauhasleikkaukset	13	10	3	0	-	55
19 Rintarauhasen pienennys- tai muovausleikkaus	35	30	5	0	-	40
20 Ranne- ja käsinivelen muovaus- tai luudutusleikkaus	24	7	9	8	33,3	119
21 Naisen virtsankarkailuleikkaus	4	0	4	0	-	130
22 Peräpukamaleikkaus	31	27	4	0	-	40
23 Sepelvaltimoiden ohitusleikkaus	-	-	-	-	-	-
24 Sepelvaltimoiden pallolaajennus tai stentti	-	-	-	-	-	-
25 Sepelvaltimoiden kuvaukset	-	-	-	-	-	-
26 Rytmihäiriöiden hoito	-	-	-	-	-	-
27 Ruokatorven, mahalaukun ja suoliston tähytykset	116	102	14	0	-	20
Yhteensä	1 281	968	237	76	5,9	50

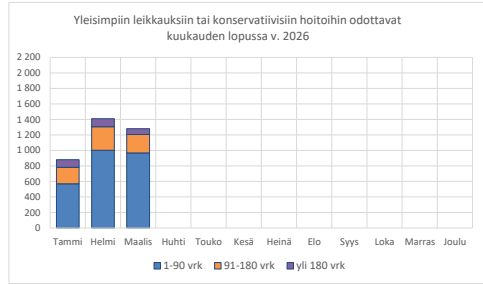
¹⁾ Hoitoa odottavien poimintaan otetaan mukaan poikkileikkauispäivänä (30.4, 31.8. ja 31.12.) jonoryhmiin odottavat, joiden jonottamisen syykoodi on 0 sairaalan resurssit tai 8 kiireellinen hoito.

²⁾ Hoidon odotusaika lasketaan hoitojonoon asettamispäivän tai käynnin varauspäivän ja hoitoon odottamisen (poikkileikkauispäivä) välisestä ajasta.

³⁾ Käytetään mediaania, suuruusjärjestykseen asetettujen havaintojen keskimäistä arvoa.

Yleisimpiin leikkauksiin ja konservatiivisiin hoitoihin odottajat kuukauden lopussa

	1-90 vrk	91-180 vrk	yli 180 vrk	Yhteensä	Odotusajan mediaani (vrk)	Toteutuneiden hoitojen odotusajat, vrk mediaani
Tammi	569	213	98	880	69	
Helmi	1 002	304	104	1 410	52	
Maalis	968	237	76	1 281	50	
Huhti						
Touko						
Kesä						
Heinä						
Elo						
Syys						
Loka						
Marras						
Joulu						



Taulukko 6. Yleisimpiin leikkauksiin ja konservatiivisiin hoitoihin odottavien lukumäärä¹⁾ ja odotusajat²⁾ toteutuneiden hoitojen osalta

Kumulatiivinen ajanjakso: 1.3.-31.3.2026
 Sairaanhoidopiirin nimi: Etelä-Pohjanmaan hyvinvointialue
 Perusterveydenhuollon erikoissairaanhoidon yksikön nimi:

Jonoryhmät	Hoitoa odottavien ¹⁾ lkm	joista odottaneet ²⁾			yli 180 vrk %	Keskimääräinen odotusaika vrk mediaani ³⁾
		1 - 90 vrk lkm	91 - 180 vrk lkm	yli 180 vrk lkm		
1 Kaihileikkaus						
2 Kitarisaleikkaukset ja tärykalvon putkitukset						
3 Polvinivelen täyhystykset ja leikkaukset						
4 Nivus-, napa- ja arpityräleikkaukset						
5 Rannekanava-ahtauman leikkaus						
6 Polven tai lonkan tekonivelleikkaus						
7 Olkapään täyhystykset ja leikkaukset						
8 Sappileikkaus						
9 Kohdunpoisto						
10 Suonikohjujen hoito						
11 Gynekologiset laskeumaleikkaukset						
12 Eturauhasen liikakasvun toimenpiteet						
13 Hampaiden poistoleikkaukset						
14 Isovarpaan tyvinivelen ongelmien leikkaus						
15 Käden pehmytkudosleikkaus						
16 Nenän sivuonteloiden leikkaukset						
17 Kaula- tai selkärangan luudutusleikkaus						
18 Kilpirauhasleikkaukset						
19 Rintarauhasen pienennys- tai muovausleikkaus						
20 Ranne- ja käsinivelen muovaus- tai luudutusleikkaus						
21 Naisen virtsankarkailuleikkaus						
22 Peräpukamaleikkaus						
23 Sepelvaltimoiden ohitusleikkaus						
24 Sepelvaltimoiden pallolaajennus tai stentti						
25 Sepelvaltimoiden kuvaukset						
26 Rytmihäiriöiden hoito						
27 Ruokatorven, mahalaukun ja suoliston täyhystykset						
Yhteensä						

¹⁾ Toteutuneiden hoitojen poimintaan otetaan mukaan kumulatiivisesti kaikki vuoden alusta poikkileikkauspäivään mennessä jonoryhmiin kuuluvat hoidot, joiden jonottamisen syykoodi on 0 sairaalan resurssit tai 8 kiireellinen hoito.

²⁾ Jonoryhmään kuuluvan hoidon odotusaika lasketaan hoitojonoon asettamispäivän tai käynnin varauspäivän ja hoitojakson alkamispäivän tai käyntipäivän välisestä ajasta.

³⁾ Käytetään mediaania, suuruusjärjestykseen asetettujen havaintojen keskimäistä arvoa.

Taulukko 7. Alle 23-vuotiaiden lasten ja nuorten mielenterveyspalvelujen hoitoa odottavien lukumäärä¹⁾ ja odotusajat²⁾

0.1

Poikkileikkauspäivä: 31.3.2026
 Sairaanhoidopiirin nimi: Etelä-Pohjanmaan hyvinvointialue
 Perusterveydenhuollon erikoissairaanhoidon yksikön nimi:

Psykiatrian erikoissalat	Hoitoa odottavien ¹⁾ lkm	joista odottaneet ²⁾			Keskimääräinen odotusaika vrk mediaani ³⁾
		1 - 90 vrk lkm	yli 90 vrk lkm	yli 90 vrk %	
PSYKIATRIA YHTEENSÄ	4	3	1	25,0	49
70 Psykiatria	4	3	1	25,0	49
70Z Oikeuspsykiatria	-	-	-	-	-
74 NUORISOPSYKIATRIA	4	4	0	-	10
75 LASTENPSYKIATRIA	5	5	0	-	1
Yhteensä	13	12	1	7,7	10

¹⁾ Hoitoa odottavien poimintaan otetaan mukaan poikkileikkauspäivänä (30.4, 31.8. ja 31.12.) alle 23-vuotiaat lasten ja nuorten mielenterveyspalvelujen hoitoa odottavat: vuodeosastohoitoa, päivähoitoa ja avohoitoa odottavat, joiden jonottamisen syykoodi on 0 sairaalan resurssit tai 8 kiireellinen hoito.

²⁾ Hoidon odotusaika lasketaan hoitojonoon asettamispäivän tai käynnin varauspäivän ja hoitoon odottamisen (poikkileikkauspäivä) välisestä ajasta.

³⁾ Käytetään mediaania, suuruusjärjestykseen asetettujen havaintojen keskimmäistä arvoa.

Taulukko 8. Alle 23-vuotiaiden lasten ja nuorten mielenterveyspalvelujen hoidon tarpeen arviointia odottavien lukumäärä¹⁾ ja odotusajat²⁾

0.1

Poikkileikkauspäivä: 31.3.2026
 Sairaanhoidopiirin nimi: Etelä-Pohjanmaan hyvinvointialue
 Perusterveydenhuollon erikoissairaanhoidon yksikön nimi:

Psykiatrian erikoisalat	Ajanvarauskäyntiä odottavat ¹⁾ lkm	joista odottaneet				Keskimääräinen odotusaika vrk mediaani ³⁾
		alle 6 vk lkm	alle 6 vk %	yli 6 vk lkm	yli 6 vk %	
PSYKIATRIA YHTEENSÄ	10	9	90,0	1	10,0	15
70 Psykiatria	10	9	90,0	1	10,0	15
70Z Oikeuspsykiatria	-					
74 NUORISOPSYKIATRIA	-					
75 LASTENPSYKIATRIA	-					
Yhteensä	10	9	90,0	1	10,0	15

¹⁾ Poimintaan otetaan mukaan poikkileikkauspäivänä (30.4, 31.8. ja 31.12.) alle 23-vuotiaat lasten ja nuorten mielenterveyspalvelujen hoidon tarpeen arviointia odottavat, joiden jonottamisen syykoodi on A hoidon tarpeen arviointi.

²⁾ Hoidon tarpeen arvioinnin odotusaika lasketaan lähetteen saapumispäivän ja ajanvarauskäynnille odottamisen (poikkileikkauspäivän) välisestä ajasta.

³⁾ Käytetään mediaania, suuruusjärjestykseen asetettujen havaintojen keskimmäistä arvoa.