

Taulukko 1. Hoitoa odottavien lukumäärä¹⁾ ja odotusajat²⁾

0.1

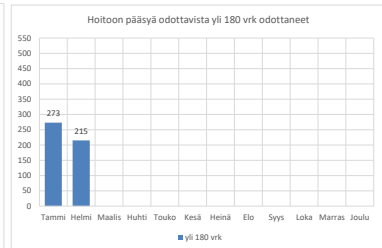
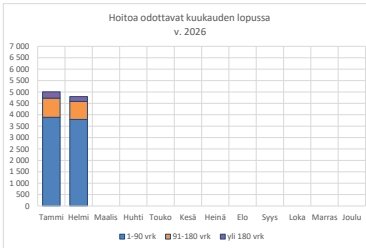
Poikkeileikkauksipäivä: 28.2.2026
 Sairaanhoidon nimi: Etelä-Pohjanmaan hyvinvointialue
 Perusterveydenhuollon erikoissairaanhoidon yksikön nimi:

Erikoisalat	Hoitoa odottavien ¹⁾ lkm	joista odotetaan ²⁾				yli 180 vrk %	Keskimääräinen odotusaika vrk mediaani ³⁾
		1 - 90 vrk lkm	91 - 180 vrk lkm	181 - 360 vrk lkm	361 - 720 vrk lkm		
SISÄTAUDIT YHTEENSÄ	92	81	8	3	3,3	21	
10 Sisätaudit	1	1	0	0	-	6	
10A Sisätautien allergologia	-	-	-	-	-	-	
10E Sisätautien endokrinologia	3	3	0	0	-	9	
10F Sisätautien geriatrisia	-	-	-	-	-	-	
10G Sisätautien gastroenterologia	71	61	7	3	4,2	20	
10H Kliininen hematologia	10	9	1	0	-	13	
10I Infektiosairaudet	-	-	-	-	-	-	
10K Kardiologia	5	5	0	0	-	61	
10M Nefrologia	1	1	0	0	-	37	
10R Reumatologia	1	1	0	0	-	47	
11 ANESTESIOLOGIA JA TEHOHOITO	-	-	-	-	-	-	
AKUUTTILÄÄKETIEDE YHTEENSÄ	-	-	-	-	-	-	
15 Akuuttilääketiede	-	-	-	-	-	-	
15E Akuuttilääketiede/erikoissairaanhoidon	-	-	-	-	-	-	
15V Akuuttilääketiede/yleislääketiede	-	-	-	-	-	-	
KIRURGIA YHTEENSÄ	1 675	1 189	324	162	9,7	40	
20 Kirurgia	2	1	0	1	50,0	191	
20G Gastroenterologinen kirurgia	475	372	89	14	2,9	38	
20J Käskirurgia	223	81	43	99	44,4	142	
20L Lastenkirurgia	78	61	12	5	6,4	36	
20O Ortopedia ja traumatologia	451	294	118	39	8,6	52	
20P Plastiikkikirurgia	122	103	16	3	2,5	28	
20R Sydän- ja rintaelinkirurgia	-	-	-	-	-	-	
20U Urologia	172	139	33	0	-	27	
20V Verisuonikirurgia	65	63	2	0	-	12	
20Y Yleiskirurgia	87	75	11	1	1,1	26	
25 NEUROKIRURGIA	5	3	2	0	-	86	
NAISTENTAUDIT JA SYNNYTYKSET YHT.	479	386	79	14	2,9	26	
30 Naistentaudit ja synnytykset	479	386	79	14	2,9	26	
30E Endokrinologia gyneekologia ja andrologia	-	-	-	-	-	-	
30G Perinatologia	-	-	-	-	-	-	
30S Naistentautien sädehoito	-	-	-	-	-	-	
30U Naistentautien urologia	-	-	-	-	-	-	
LASTENTAUDIT YHTEENSÄ	160	139	20	1	0,6	30	
40 Lastentaudit	113	98	14	1	0,9	30	
40A Lasten allergologia	47	41	6	0	-	27	
40D Neonatologia	-	-	-	-	-	-	
40E Lasten endokrinologia	-	-	-	-	-	-	
40G Lasten gastroenterologia	-	-	-	-	-	-	
40H Lasten hematologia	-	-	-	-	-	-	
40I Lasten infektiosairaudet	-	-	-	-	-	-	
40K Lasten kardiologia	-	-	-	-	-	-	
40M Lasten nefrologia	-	-	-	-	-	-	
SILMÄTAUDIT YHTEENSÄ	935	752	168	15	1,6	39	
50 Silmätaudit	935	752	168	15	1,6	39	
50N Neuro-oftalmologia	-	-	-	-	-	-	
KORVA-, NENÄ- JA KURKKUTAUDIT YHT.	747	585	150	12	1,6	44	
55 Korva-, nenä- ja kurkkutaudit	747	585	150	12	1,6	44	
55A Korva-, nenä- ja kurkkutautien allergologia	-	-	-	-	-	-	
55B Audiologia	-	-	-	-	-	-	
FONIATRIA YHTEENSÄ	-	-	-	-	-	-	
57 Foniatria	-	-	-	-	-	-	
57B Audiologia (foniatria)	-	-	-	-	-	-	
HAMMAS-, SUU- JA LEUKASAIRAUDET YHT.	8	8	0	0	-	17	
58 Hammas-, suu- ja leukasairaudet	8	8	0	0	-	17	
58V Suu- ja leukakirurgia	-	-	-	-	-	-	
58X Hampaiston oikomishoito	-	-	-	-	-	-	
58Y Kliininen hammashoito	-	-	-	-	-	-	
IHOTAUDIT JA -ALLERGOLOGIA YHT.	51	48	2	1	2,0	30	
60 Ihotaudit ja -allergologia	51	48	2	1	2,0	30	
60A Ihotautien allergologia	-	-	-	-	-	-	
60C Ammatti-ihotaudit	-	-	-	-	-	-	
65 SYÖPÄTAUDIT	19	14	3	2	10,5	33	
PSYKIATRIA YHTEENSÄ	66	58	5	3	4,5	17	
70 Psykiatria	66	58	5	3	4,5	17	
70F Geriatrisen psykiatria	-	-	-	-	-	-	
70Z Oikeuspsykiatria	-	-	-	-	-	-	
74 NUORISOPSYKIATRIA	9	9	0	0	-	9	
75 LASTENPSYKIATRIA	7	7	0	0	-	44	
NEUROLOGIA YHTEENSÄ	68	67	1	0	-	60	
77 Neurologia	68	67	1	0	-	60	
77F Neurologinen geriatrisia	-	-	-	-	-	-	
78 LASTENNEUROLOGIA	19	16	3	0	-	26	
KEUHKO-SAIRAUDET YHTEENSÄ	279	273	6	0	-	23	
80 Keuhkosairaudet	279	273	6	0	-	23	
80A Keuhkosairaudet ja allergologia	-	-	-	-	-	-	
93 LIIKUNTALÄÄKETIEDE	-	-	-	-	-	-	
94 PERINNÖLLISYSLÄÄKETIEDE	2	0	0	2	100,0	416	
95 TYÖLÄÄKETIEDE JA TYÖTERVEYSHUOLTI	23	23	0	0	-	18	
96 FYSIATRIA	141	129	12	0	-	25	
97 GERIATRIA	12	10	2	0	-	50	
98 YLEISLÄÄKETIEDE	-	-	-	-	-	-	
Yhteensä	4 797	3 797	785	215	4,5	37	

Muutokset hoitoa odottavien määrässä kuukausittain

	1-90 vrk	91-180 vrk	181-360 vrk	361-720 vrk	Odotusajan mediaani (vrk)
Tammikuu	3 888	842	273	48	
Helmi	3 797	785	215	37	

Maalis
Huhti
Touko
Kesä
Heinä
Elo
Syys
Loka
Marras
Joulou



¹⁾ Hoitoa odottavien poimintaan otetaan mukaan poikkeileikkauksipäivänä (30.4, 31.8. ja 31.12.) vuodeasoshoitoa, päiväkirurgiaa ja avohoitaa odottavat, joiden jonottamisen sykkoodi on 0 sairaalan resurssit tai 8 kliininen hoito.
²⁾ Hoitoa odottavien lasketaan hoitoon asetamispäivän tai käynnin varauspäivän ja hoitoon odottamisen (poikkeileikkauksipäivä) välisestä ajasta.
³⁾ Käytetään mediaania, suuruusjärjestykseen asetettujen havaintojen keskimääräistä arvoa.

Taulukko 2. Hoidon tarpeen arviointia odottavien lukumäärä¹⁾ ja odotusajat²⁾

0.1

Polkikalekkauspäivä: 28.2.2026
 Sairaanhoidon nimi: Etelä-Pohjanmaan hyvinvointialue
 Perusterveydenhuollon erikoissairaanhoidon yksikön nimi:

Erikolosalat	Ajanvarauskäyntiä odottavat ¹⁾		Joista odotaneet ²⁾				yli 90 vrk	Keskimääräinen odotusaika vrk mediaani ³⁾
	lkm	1-90 vrk lkm	91-180 vrk lkm	181-270 vrk lkm	271-360 vrk lkm	361-450 vrk lkm		
SISÄTAUDIT YHTEENSÄ	125	115	6	4	10	8	23	
10 Sisätaudit	-	-	0	0	-	-	34	
10A Sisätauti allergologia	13	12	0	1	1	8	13	
10E Sisätauti endokrinologia	-	-	-	-	-	-	-	
10F Sisätauti geriatrია	-	-	-	-	-	-	-	
10G Sisätauti gastroenterologia	15	9	3	3	6	40	46	
10H Kiilinen hematologia	-	-	-	-	-	-	-	
10I Infektiosairaudet	-	-	-	-	-	-	-	
10K Kardiologia	61	58	3	0	3	5	26	
10M Nefrologia	1	1	0	0	-	-	2	
10R Reumatologia	34	34	0	0	-	-	17	
11 ANESTESIOLOGIA JA TEHOHOITO	-	-	-	-	-	-	-	
AKUUTTI-LÄÄKETIEDE YHTEENSÄ	-	-	-	-	-	-	-	
15 Akutiililääketiede	-	-	-	-	-	-	-	
15E Akutiililääketiede/erikoissairanhoido	-	-	-	-	-	-	-	
15Y Akutiililääketiede/yleislääketiede	-	-	-	-	-	-	-	
KIRURGIA YHTEENSÄ	3 055	1 012	620	1 423	2 043	67	164	
20 Kirurgia	1	1	0	0	-	-	86	
20G Gastroenterologinen kirurgia	141	108	28	5	33	23	32	
20J Käskirurgia	380	99	75	186	261	73	187	
20L Lastenkirurgia	-	-	-	-	-	-	-	
20O Ortopedia ja traumatologia	1 980	420	405	1 155	1 560	79	222	
20P Plastiikkikirurgia	54	32	15	7	22	41	73	
20R Sydän- ja rintaelinkirurgia	-	-	-	-	-	-	-	
20U Urologia	413	262	95	56	151	37	47	
20V Verisuonikirurgia	24	19	0	5	5	21	22	
20Y Yleiskirurgia	82	71	2	9	11	13	39	
25 NEUROKIRURGIA	2	0	1	1	2	100	184	
NAISTENTAUDIT JA SYNNYTYKSET YHT.	169	113	38	18	56	33	52	
30 Naistentaudit ja synnytykset	169	113	38	18	56	33	52	
30E Endokrinologia gynaekologia ja andrologia	-	-	-	-	-	-	-	
30Q Perinatologia	-	-	-	-	-	-	-	
30S Naistentautien sädehoito	-	-	-	-	-	-	-	
30U Naistentautien urologia	-	-	-	-	-	-	-	
LASTENTAUDIT YHTEENSÄ	-	-	-	-	-	-	-	
40 Lastentaudit	-	-	-	-	-	-	-	
40A Lasten allergologia	-	-	-	-	-	-	-	
40D Neonatologia	-	-	-	-	-	-	-	
40E Lasten endokrinologia	-	-	-	-	-	-	-	
40G Lasten gastroenterologia	-	-	-	-	-	-	-	
40H Lasten hematologia	-	-	-	-	-	-	-	
40I Lasten infektiosairaudet	-	-	-	-	-	-	-	
40K Lasten kardiologia	-	-	-	-	-	-	-	
40M Lasten nefrologia	-	-	-	-	-	-	-	
SILMÄTAUDIT YHTEENSÄ	126	79	41	6	47	37	76	
50 Silmätaudit	126	79	41	6	47	37	76	
50N Neuro-oftalmologia	-	-	-	-	-	-	-	
KORVA-, NENÄ- JA KURKKUTAUDIT YHT.	7	5	-	2	2	29	71	
55 Korva-, nenä- ja kurkkutaudit	7	5	0	2	2	29	71	
55A Korva-, nenä- ja kurkkutautien allergologia	-	-	-	-	-	-	-	
55B Audiologia	-	-	-	-	-	-	-	
FONIATRIA YHTEENSÄ	-	-	-	-	-	-	-	
57 Foniatria	-	-	-	-	-	-	-	
57B Audiologia (foniatria)	-	-	-	-	-	-	-	
HAMMAS-, SUU- JA LEUKASAIRAUDET YHT.	96	95	1	-	1	1	17	
58 Hammas-, suu- ja leukasairaudet	96	95	1	0	1	1	17	
58V Suu- ja leukakirurgia	-	-	-	-	-	-	-	
58X Hampaiden okomishoito	-	-	-	-	-	-	-	
58Y Kiilinen hammashoito	-	-	-	-	-	-	-	
IHOTAUDIT JA -ALLERGLOGIA YHT.	-	-	-	-	-	-	-	
60 Ihotaudit ja -allergologia	-	-	-	-	-	-	-	
60C Ammatti-ihotaudit	-	-	-	-	-	-	-	
65 SYÖPÄTAUDIT	11	11	0	0	-	-	10	
PSYKIATRIA YHTEENSÄ	53	53	-	-	-	-	15	
70 Psykiatria	53	53	0	0	-	-	15	
70F Geriatrinen psykiatria	-	-	-	-	-	-	-	
70Z Oikeuspsykiatria	-	-	-	-	-	-	-	
74 NUORISOPSYKIATRIA	2	2	0	0	-	-	36	
75 LASTENPSYKIATRIA	1	1	0	0	-	-	5	
NEUROLOGIA YHTEENSÄ	164	164	-	-	-	-	27	
77 Neurologia	164	164	0	0	-	-	27	
77F Neurologinen geriatrია	-	-	-	-	-	-	-	
78 LASTENNEUROLOGIA	-	-	-	-	-	-	-	
80 Keuhkosairaudet YHTEENSÄ	6	6	-	-	-	-	61	
80A Keuhkosairaudet ja allergologia	6	6	0	0	-	-	61	
93 LIIKUNTALÄÄKETIEDE	-	-	-	-	-	-	-	
94 PERINNÖLLISYSLÄÄKETIEDE	-	-	-	-	-	-	-	
95 TYÖLÄÄKETIEDE JA TYÖTERVEYSHUOLTO	-	-	-	-	-	-	-	
96 FYSIATRIA	72	72	0	0	-	-	32	
97 GERIATRIA	-	-	-	-	-	-	-	
98 YLEISLÄÄKETIEDE	-	-	-	-	-	-	-	
Yhteensä	3 889	1 728	707	1 454	2 161	56	117	

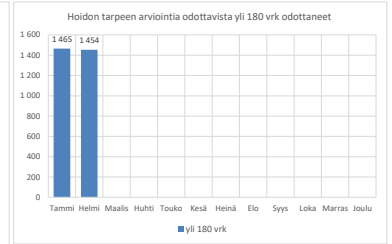
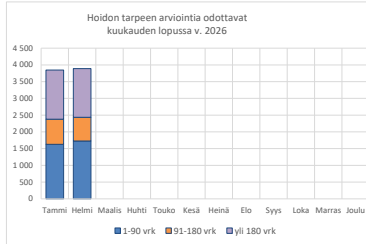
¹⁾ Hoidon tarpeen arviointia odottavien pöytäkirjat otetaan mukaan polkikalekkauspäivänä (30.4, 31.8. ja 31.12.) ajanvarauskäynnille odottavien, joiden jonottamisen syykoodi on A hoidon tarpeen arviointi.

²⁾ Hoidon tarpeen arvioinnin odotusaika lasketaan lähetteen saapumispäivän ja ajanvarauskäynnille odottamisen (polkikalekkauspäivän) välisestä ajasta.

³⁾ Käytetään mediaania, suuruusjärjestykseen asetettujen havaintojen keskimäistä arvoa.

Hoidon tarpeen arviointia odottavat, muutokset kuukausittain

	1-90 vrk	91-180 vrk	181-270 vrk	271-360 vrk	Yhteensä
Tammikuu	1 629	751	1 465	122	
Helmi	1 728	707	1 454	117	
Maalis					
Huhti					
Touko					
Kesä					
Heinä					
Elo					
Syys					
Loka					
Marras					
Joulu					



Taulukko 3. Saapuneet lähetteet¹⁾ ja niiden käsittelyaika²⁾

0.1

Kumulatiivinen ajanjakso: 1.2.-28.2.2026
Sairaanhoitopiirin nimi: Etelä-Pohjanmaan hyvinvointialue
Perusterveydenhuollon erikoissairaanhoidon yksikön nimi:

Erikoisalut	Saapuneet lähetteet lkm	Käsitellyt lähetteet ¹⁾ lkm	joista lähetteen käsittely ²⁾			yli 21 vrk %	Keskimääräinen odotusaika vrk mediaani ³⁾
			0 - 3 vrk lkm	4 - 21 vrk lkm	yli 21 vrk lkm		
SISÄTAUDIT YHTEENSÄ	1 385	1 363	863	497	3	0,2	2
10 Sisätaudit	43	46	36	9	1	2,2	2
10A Sisätautien allergologia	-	-	-	-	-	-	-
10E Sisätautien endokrinologia	161	143	40	103	0	-	6
10F Sisätautien geriatria	-	-	-	-	-	-	-
10G Sisätautien gastroenterologia	291	285	232	52	1	0,4	1
10H Kliininen hematologia	58	63	49	14	0	-	2
10I Infektiosairaudet	13	17	9	8	0	-	1
10K Kardiologia	652	654	422	231	1	0,2	2
10M Nefrologia	29	28	25	3	0	-	1
10R Reumatologia	138	127	50	77	0	-	5
11 ANESTESIOLOGIA JA TEHOHOITO	-	-	-	-	-	-	-
AKUUTTILÄÄKETIEDE YHTEENSÄ	-	-	-	-	-	-	-
15 Akuuttilääketiede	-	-	-	-	-	-	-
15E Akuuttilääketiede/erikoissairaanhoito	-	-	-	-	-	-	-
15Y Akuuttilääketiede/yleislääketiede	-	-	-	-	-	-	-
KIRURGIA YHTEENSÄ	2 661	2 589	2 004	551	34	1,3	1
20 Kirurgia	4	4	3	1	0	-	2
20G Gastroenterologinen kirurgia	735	730	614	116	0	-	1
20J Käsikirurgia	159	158	100	58	0	-	3
20L Lastenkirurgia	81	84	45	37	2	2,4	3
20O Ortopedia ja traumatologia	633	577	305	240	32	5,5	3
20P Plastiikkakirurgia	205	205	195	10	0	-	1
20R Sydän- ja rintaelinkirurgia	-	-	-	-	-	-	-
20U Urologia	462	461	434	27	0	-	1
20V Verisuonikirurgia	207	198	152	46	0	-	1
20Y Yleiskirurgia	175	172	156	16	0	-	1
25 NEUROKIRURGIA	4	3	1	2	0	-	9
NAISTENTAUDIT JA SYNNYTYKSET YHT.	1 027	1 037	976	61	-	-	0
30 Naistentaudit ja synnytykset	1 027	1 037	976	61	0	-	0
30E Endokrinologia gynecologia ja andrologia	-	-	-	-	-	-	-
30Q Perinatologia	-	-	-	-	-	-	-
30S Naistentautien sädehoito	-	-	-	-	-	-	-
30U Naistentautien urologia	-	-	-	-	-	-	-
LASTENTAUDIT YHTEENSÄ	326	317	298	19	-	-	1
40 Lastentaudit	245	238	223	15	0	-	1
40A Lasten allergologia	81	79	75	4	0	-	1
40D Neonatologia	-	-	-	-	-	-	-
40E Lasten endokrinologia	-	-	-	-	-	-	-
40G Lasten gastroenterologia	-	-	-	-	-	-	-
40H Lasten hematologia	-	-	-	-	-	-	-
40I Lasten infektiosairaudet	-	-	-	-	-	-	-
40K Lasten kardiologia	-	-	-	-	-	-	-
40M Lasten nefrologia	-	-	-	-	-	-	-
SILMÄTAUDIT YHTEENSÄ	906	845	336	509	-	-	5
50 Silmätaudit	906	845	336	509	0	-	5
50N Neuro-oftalmologia	-	-	-	-	-	-	-
KORVA-,NENÄ- JA KURKKUTAUDIT YHT.	845	842	809	33	-	-	1
55 Korva-, nenä- ja kurkkutaudit	845	842	809	33	0	-	1
55A Korva-, nenä- ja kurkkutautien allergologia	-	-	-	-	-	-	-
55B Audiologia	-	-	-	-	-	-	-
FONIATRIA YHTEENSÄ	-	-	-	-	-	-	-
57 Foniatria	-	-	-	-	-	-	-
57B Audiologia (foniatria)	-	-	-	-	-	-	-
HAMMAS-, SUU- JA LEUKASAIRAUDET YHT.	236	232	228	4	-	-	0
58 Hammas-, suu- ja leukasairaudet	236	232	228	4	0	-	0
58V Suu-ja leukakirurgia	-	-	-	-	-	-	-
58X Hampaiston oikomishoito	-	-	-	-	-	-	-
58Y Kliininen hammashoito	-	-	-	-	-	-	-
IHOTAUDIT JA -ALLERGOLOGIA YHT.	181	183	142	41	-	-	1
60 Ihotaudit ja -allergologia	181	183	142	41	0	-	1
60A Ihotautien allergologia	-	-	-	-	-	-	-
60C Ammatti-ihotaudit	-	-	-	-	-	-	-

Taulukko 3. Saapuneet lähetteet¹⁾ ja niiden käsittelyaika²⁾

0.1

Kumulatiivinen ajanjakso: 1.2.-28.2.2026
Sairaanhoitopiirin nimi: Etelä-Pohjanmaan hyvinvointialue
Perusterveydenhuollon erikoissairaanhoidon yksikön nimi:

Erikoisalat	Saapuneet lähetteet lkm	Käsitellyt lähetteet ¹⁾ lkm	joista lähetteen käsittely ²⁾			yli 21 vrk %	Keskimääräinen odotusaika vrk mediaani ³⁾
			0 - 3 vrk lkm	4 - 21 vrk lkm	yli 21 vrk lkm		
65 SYÖPÄTAUDIT	178	180	162	18	0	-	1
PSYKIATRIA YHTEENSÄ	446	463	176	260	27	5,8	6
70 Psykiatria	446	462	176	260	26	5,6	6
70F Geriatrinen psykiatria	-	1	0	0	1	100,0	401
70Z Oikeuspsykiatria	-	-	-	-	-	-	-
74 NUORISOPSYKIATRIA	57	57	45	12	0	-	2
75 LASTENPSYKIATRIA	72	67	58	9	0	-	1
NEUROLOGIA YHTEENSÄ	390	381	300	81	-	-	1
77 Neurologia	390	381	300	81	0	-	1
77F Neurologinen geriatria	-	-	-	-	-	-	-
78 LASTENNEUROLOGIA	72	72	69	3	0	-	0
KEUHKOSAIRAUDET YHTEENSÄ	430	457	129	328	-	-	6
80 Keuhkosairaudet	430	457	129	328	0	-	6
80A Keuhkosairaudet ja allergologia	-	-	-	-	-	-	-
93 LIIKUNTALÄÄKETIEDE	-	-	-	-	-	-	-
94 PERINNÖLLISYYSLÄÄKETIEDE	43	43	31	12	0	-	1
95 TYÖLÄÄKETIEDE JA TYÖTERVEYSHUOLTO	45	44	39	5	0	-	1
96 FYSIATRIA	277	272	118	151	3	1,1	5
97 GERIATRIA	84	94	71	22	1	1,1	1
98 YLEISLÄÄKETIEDE	100	103	100	2	1	1,0	0
Yhteensä	9 765	9 644	6 955	2 620	69	0,7	1

¹⁾ Käsiteltyihin lähetteisiin poimitaan mukaan kumulatiivisesti kaikki vuoden alusta poikkileikkauspäivään mennessä käsitellyt lähetteet, vaikka lähete olisi saapunut ennen tarkasteluvuotta.

²⁾ Lähetteen käsittelyaika lasketaan lähetteen saapumispäivän ja lähetteen käsittelypäivän välisestä ajasta.

³⁾ Käytetään mediaania, suuruusjärjestykseen asetettujen havaintojen keskimmäistä arvoa.

Taulukko 4. Jäsenkuntien/oman alueen hoitoa odottavien lukumäärä¹⁾ ja odotusajat²⁾

0.1

Poikkileikkauspäivä:

28.2.2026

Sairaanhoidopiirin nimi:

Etelä-Pohjanmaan hyvinvointialue

Perusterveydenhuollon erikoissairaanhoidon yksikön nimi:

Erikoisalut	Hoitoa odottavien ¹⁾ lkm	joista odottaneet ²⁾			yli 180 vrk %	Keskimääräinen odotusaika vrk mediaani ³⁾
		1 - 90 vrk lkm	91 - 180 vrk lkm	yli 180 vrk lkm		
SISÄTAUDIT YHTEENSÄ	86	75	8	3	3,5	21
10 Sisätaudit	1	1	0	0	-	6
10A Sisätautien allergologia	-	-	-	-	-	-
10E Sisätautien endokrinologia	3	3	0	0	-	9
10F Sisätautien geriatria	-	-	-	-	-	-
10G Sisätautien gastroenterologia	65	55	7	3	4,6	20
10H Kliininen hematologia	10	9	1	0	-	13
10I Infektiosairaudet	-	-	-	-	-	-
10K Kardiologia	5	5	0	0	-	61
10M Nefrologia	1	1	0	0	-	37
10R Reumatologia	1	1	0	0	-	47
11 ANESTESIOLOGIA JA TEHOHOITO	-	-	-	-	-	-
AKUUTTILÄÄKETIEDE YHTEENSÄ	-	-	-	-	-	-
15 Akuuttilääketiede	-	-	-	-	-	-
15E Akuuttilääketiede/erikoissairaanhoido	-	-	-	-	-	-
15Y Akuuttilääketiede/yleislääketiede	-	-	-	-	-	-
KIRURGIA YHTEENSÄ	1 633	1 161	315	157	9,6	40
20 Kirurgia	2	1	0	1	50,0	191
20G Gastroenterologinen kirurgia	469	368	87	14	3,0	38
20J Käsikirurgia	211	77	40	94	44,5	142
20L Lastenkirurgia	76	60	11	5	6,6	34
20O Ortopedia ja traumatologia	440	284	117	39	8,9	52
20P Plastiikkakirurgia	121	102	16	3	2,5	30
20R Sydän- ja rintaelinkirurgia	-	-	-	-	-	-
20U Urologia	164	133	31	0	-	27
20V Verisuonikirurgia	65	63	2	0	-	12
20Y Yleiskirurgia	85	73	11	1	1,2	26
25 NEUROKIRURGIA	4	2	2	0	-	118
NAISTENTAUDIT JA SYNNYTYKSET YHT.	470	379	77	14	3,0	26
30 Naistentaudit ja synnytykset	470	379	77	14	3,0	26
30E Endokrinologia gynegologia ja andrologia	-	-	-	-	-	-
30Q Perinatologia	-	-	-	-	-	-
30S Naistentautien sädehoito	-	-	-	-	-	-
30U Naistentautien urologia	-	-	-	-	-	-
LASTENTAUDIT YHTEENSÄ	152	133	18	1	0,7	31
40 Lastentaudit	106	93	12	1	0,9	33
40A Lasten allergologia	46	40	6	0	-	26
40D Neonatologia	-	-	-	-	-	-
40E Lasten endokrinologia	-	-	-	-	-	-
40G Lasten gastroenterologia	-	-	-	-	-	-
40H Lasten hematologia	-	-	-	-	-	-
40I Lasten infektiosairaudet	-	-	-	-	-	-
40K Lasten kardiologia	-	-	-	-	-	-
40M Lasten nefrologia	-	-	-	-	-	-
SILMÄTAUDIT YHTEENSÄ	795	625	155	15	1,9	46
50 Silmätaudit	795	625	155	15	1,9	46
50N Neuro-oftalmologia	-	-	-	-	-	-
KORVA-, NENÄ- JA KURKKUTAUDIT YHT.	726	567	147	12	1,7	44
55 Korva-, nenä- ja kurkkutaudit	726	567	147	12	1,7	44
55A Korva-, nenä- ja kurkkutautien allergologia	-	-	-	-	-	-
55B Audiologia	-	-	-	-	-	-
FONIATRIA YHTEENSÄ	-	-	-	-	-	-
57 Foniatria	-	-	-	-	-	-
57B Audiologia (foniatria)	-	-	-	-	-	-
HAMMAS-, SUU- JA LEUKASAIRAUDET YHT.	8	8	-	-	-	17
58 Hammas-, suu- ja leukasairaudet	8	8	0	0	-	17
58V Suu- ja leukakirurgia	-	-	-	-	-	-
58X Hampaiston oikomishoito	-	-	-	-	-	-
58Y Kliininen hammashoito	-	-	-	-	-	-
IHOTAUDIT JA -ALLERGOLOGIA YHT.	50	47	2	1	2,0	30
60 Ihotaudit ja -allergologia	50	47	2	1	2,0	30
60A Ihotautien allergologia	-	-	-	-	-	-
60C Ammatti-ihotaudit	-	-	-	-	-	-
65 SYÖPÄTAUDIT	18	14	2	2	11,1	33

Taulukko 4. Jäsenkuntien/oman alueen hoitoa odottavien lukumäärä¹⁾ ja odotusajat²⁾

0.1

Poikkileikkauspäivä: 28.2.2026
Sairaanhoidopiirin nimi: Etelä-Pohjanmaan hyvinvointialue
Perusterveydenhuollon erikoissairaanhoidon yksikön nimi:

Erikoisalut	Hoitoa odottavien ¹⁾ lkm	joista odottaneet ²⁾			yli 180 vrk %	Keskimääräinen odotusaika vrk mediaani ³⁾
		1 - 90 vrk lkm	91 - 180 vrk lkm	yli 180 vrk lkm		
PSYKIATRIA YHTEENSÄ	63	55	5	3	4,8	17
70 Psykiatria	63	55	5	3	4,8	17
70F Geriatrinen psykiatria	-	-	-	-	-	-
70Z Oikeuspsykiatria	-	-	-	-	-	-
74 NUORISOPSYKIATRIA	7	7	0	0	-	9
75 LASTENPSYKIATRIA	6	6	0	0	-	29
NEUROLOGIA YHTEENSÄ	67	66	1	-	-	60
77 Neurologia	67	66	1	0	-	60
77F Neurologinen geriatria	-	-	-	-	-	-
78 LASTENNEUROLOGIA	17	14	3	0	-	24
KEUHKOSAIRAUDET YHTEENSÄ	276	270	6	-	-	23
80 Keuhkosairaudet	276	270	6	0	-	23
80A Keuhkosairaudet ja allergologia	-	-	-	-	-	-
93 LIIKUNTALÄÄKETIEDE	-	-	-	-	-	-
94 PERINNÖLLISYSLÄÄKETIEDE	2	0	0	2	100,0	416
95 TYÖLÄÄKETIEDE JA TYÖTERVEYSHUOLTO	19	19	0	0	-	23
96 FYSIATRIA	136	126	10	0	-	25
97 GERIATRIA	11	9	2	0	-	47
98 YLEISLÄÄKETIEDE	-	-	-	-	-	-
Yhteensä	4 546	3 583	753	210	4,6	37

¹⁾ Pöimintaan otetaan mukaan oman alueen kuntien tai sairaanhoidopiirin jäsenkuntien hoitoa odottavat poikkileikkauspäivänä (30.4, 31.8. ja 31.12.). Pöimintaan sisällytetään vuodeosastohoitoa, päiväkirurgiaa ja avohoitoa odottavat, joiden jonottamisen syykoodi on 0 sairaalan resurssit tai 8 kiireellinen hoito.

²⁾ Hoidon odotusaika lasketaan hoitojonoon asettamispäivän tai käynnin varauspäivän ja hoitoon odottamisen (poikkileikkauspäivä) välisestä ajasta.

³⁾ Käytetään mediaania, suuruusjärjestykseen asetettujen havaintojen keskimmäistä arvoa.

Taulukko 5. Yleisimpiin leikkauksiin ja konservatiivisiin hoitoihin odottavien lukumäärä¹⁾ ja odotusajat²⁾

0.1

Poikkileikkauispäivä: 28.2.2026
 Sairaanhoidopiiri nimi: Etelä-Pohjanmaan hyvinvointialue
 Perusterveydenhuollon erikoissairaanhoidon yksikön nimi:

Jonoryhmät	Hoitoa odottavien ¹⁾ lkm	Joista odottaneet ²⁾			yli 180 vrk lkm	yli 180 vrk %	Keskimääräinen odotusaika vrk mediaani ³⁾
		1 - 90 vrk lkm	91 - 180 vrk lkm	91 - 180 vrk lkm			
1 Kaihileikkaus	401	366	35	0	-	37	
2 Kitarisaleikkaukset ja tärykalvon putkitukset	71	43	28	0	-	62	
3 Polvinivelen tähytykset ja leikkaukset	11	9	2	0	-	33	
4 Nivus-, napa- ja arptyräleikkaukset	87	71	16	0	-	39	
5 Rannekanava-ahtausleikkaus	72	33	16	23	31,9	102	
6 Polven tai lonkan tekoniivelleikkaus	218	116	84	18	8,3	87	
7 Olkapään tähytykset ja leikkaukset	11	10	1	0	-	18	
8 Sappileikkaus	88	63	25	0	-	48	
9 Kohdunpoisto	39	28	9	2	5,1	51	
10 Suonikohjujen hoito	8	6	2	0	-	22	
11 Gynekologiset laskeumaleikkaukset	57	27	22	8	14,0	94	
12 Eturauhasen liikakasvuun toimenpiteet	36	33	3	0	-	30	
13 Hampaiden poistoleikkaukset	-	-	-	-	-	-	
14 Isovarpaan tyvinivelen ongelmien leikkaus	20	15	4	1	5,0	59	
15 Käden pehmytkudosleikkaus	55	11	7	37	67,3	311	
16 Nenän sivuonteloiden leikkaukset	8	6	2	0	-	48	
17 Kaula- tai selkärangan luudutusleikkaus	12	8	4	0	-	47	
18 Kilpirauhasleikkaukset	13	9	4	0	-	74	
19 Rintarauhasen pienennys- tai muovausleikkaus	28	23	5	0	-	46	
20 Ranne- ja käsinivelen muovaus- tai luudutusleikkaus	24	8	7	9	37,5	126	
21 Naisen virtsankarkailuleikkaus	7	1	6	0	-	100	
22 Peräpukamaleikkaus	28	22	6	0	-	34	
23 Sepelvaltimoiden ohitusleikkaus	-	-	-	-	-	-	
24 Sepelvaltimoiden pallolaajennus tai stentti	-	-	-	-	-	-	
25 Sepelvaltimoiden kuvaukset	-	-	-	-	-	-	
26 Rytmihäiriöiden hoito	-	-	-	-	-	-	
27 Ruokatorven, mahalaukun ja suoliston tähytykset	116	94	16	6	5,2	22	
Yhteensä	1 410	1 002	304	104	7,4	52	

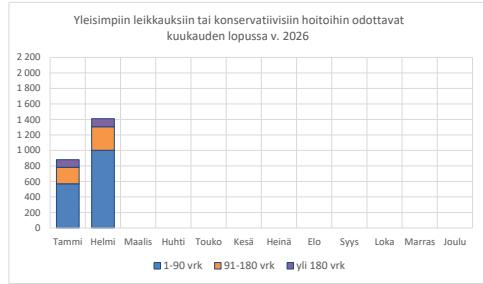
¹⁾ Hoitoa odottavien poimintaan otetaan mukaan poikkileikkauispäivänä (30.4, 31.8. ja 31.12.) jonoryhmiin odottavat, joiden jonottamisen syykoodi on 0 sairaalan resurssit tai 8 kiireellinen hoito.

²⁾ Hoidon odotusaika lasketaan hoitoonnoo asettamispäivän tai käynnin varauspäivän ja hoitoon odottamisen (poikkileikkauispäivä) välisestä ajasta.

³⁾ Käytetään mediaania, suuruusjärjestykseen asetettujen havaintojen keskimäistä arvoa.

Yleisimpiin leikkauksiin ja konservatiivisiin hoitoihin odottajat kuukauden lopussa

	1-90 vrk	91-180 vrk	yli 180 vrk	Yhteensä	Odotusajan mediaani (vrk)	Toteutuneiden hoitojen odotusajat, vrk mediaani
Tammi	569	213	98	880	69	
Helmi	1 002	304	104	1 410	52	
Maalis						
Huhti						
Touko						
Kesä						
Heinä						
Elo						
Syys						
Loka						
Marras						
Joulu						



Taulukko 6. Yleisimpiin leikkauksiin ja konservatiivisiin hoitoihin odottavien lukumäärä¹⁾ ja odotusajat²⁾ toteutuneiden hoitojen osalta

0.1

Kumulatiivinen ajanjakso: 1.2.-28.2.2026
Sairaanhoidopiirin nimi: Etelä-Pohjanmaan hyvinvointialue
Perusterveydenhuollon erikoissairaanhoidon yksikön nimi:

Jonoryhmät	Hoitoa odottavien ¹⁾ lkm	joista odottaneet ²⁾			yli 180 vrk %	Keskimääräinen odotusaika vrk mediaani ³⁾
		1 - 90 vrk lkm	91 - 180 vrk lkm	yli 180 vrk lkm		
1 Kaihileikkaus						
2 Kitarisaleikkaukset ja tärykalvon putkitukset						
3 Polvinivelen täyhystykset ja leikkaukset						
4 Nivus-, napa- ja arpityräleikkaukset						
5 Rannekanava-ahtauman leikkaus						
6 Polven tai lonkan tekonivelleikkaus						
7 Olkapään täyhystykset ja leikkaukset						
8 Sappileikkaus						
9 Kohdunpoisto						
10 Suonikohjujen hoito						
11 Gynekologiset laskeumaleikkaukset						
12 Eturauhasen liikakasvun toimenpiteet						
13 Hampaiden poistoleikkaukset						
14 Isovarpaan tyvinivelen ongelmien leikkaus						
15 Käden pehmytkudosleikkaus						
16 Nenän sivuonteloiden leikkaukset						
17 Kaula- tai selkärangan luudutusleikkaus						
18 Kilpirauhasleikkaukset						
19 Rintarauhasen pienennys- tai muovausleikkaus						
20 Ranne- ja käsinivelen muovaus- tai luudutusleikkaus						
21 Naisen virtsankarkailuleikkaus						
22 Peräpukamaleikkaus						
23 Sepelvaltimoiden ohitusleikkaus						
24 Sepelvaltimoiden pallolaajennus tai stentti						
25 Sepelvaltimoiden kuvaukset						
26 Rytmihäiriöiden hoito						
27 Ruokatorven, mahalaukun ja suoliston täyhystykset						
Yhteensä						

¹⁾ Toteutuneiden hoitojen poimintaan otetaan mukaan kumulatiivisesti kaikki vuoden alusta poikkileikkauspäivään mennessä jonoryhmiin kuuluvat hoidot, joiden jonottamisen syykoodi on 0 sairaalan resurssit tai 8 kiireellinen hoito.

²⁾ Jonoryhmään kuuluvan hoidon odotusaika lasketaan hoitojonoon asettamispäivän tai käynnin varauspäivän ja hoitojakson alkamispäivän tai käyntipäivän välisestä ajasta.

³⁾ Käytetään mediaania, suuruusjärjestykseen asetettujen havaintojen keskimmäistä arvoa.

Taulukko 7. Alle 23-vuotiaiden lasten ja nuorten mielenterveyspalvelujen hoitoa odottavien lukumäärä¹⁾ ja odotusajat²⁾

0.1

Poikkileikkauspäivä: 28.2.2026
 Sairaanhoidopiirin nimi: Etelä-Pohjanmaan hyvinvointialue
 Perusterveydenhuollon erikoissairaanhoidon yksikön nimi:

Psykiatrian erikoissalat	Hoitoa odottavien ¹⁾ lkm	joista odottaneet ²⁾			Keskimääräinen odotusaika vrk mediaani ³⁾
		1 - 90 vrk lkm	yli 90 vrk lkm	yli 90 vrk %	
PSYKIATRIA YHTEENSÄ	11	11	-	-	27
70 Psykiatria	11	11	0	-	27
70Z Oikeuspsykiatria	-	-	-	-	-
74 NUORISOPSYKIATRIA	9	9	0	-	9
75 LASTENPSYKIATRIA	7	7	0	-	44
Yhteensä	27	27	-	-	24

¹⁾ Hoitoa odottavien poimintaan otetaan mukaan poikkileikkauspäivänä (30.4, 31.8. ja 31.12.) alle 23-vuotiaat lasten ja nuorten mielenterveyspalvelujen hoitoa odottavat: vuodeosastohoitoa, päivähoitoa ja avohoitoa odottavat, joiden jonottamisen syykoodi on 0 sairaalan resurssit tai 8 kiireellinen hoito.

²⁾ Hoidon odotusaika lasketaan hoitojonoon asettamispäivän tai käynnin varauspäivän ja hoitoon odottamisen (poikkileikkauspäivä) välisestä ajasta.

³⁾ Käytetään mediaania, suuruusjärjestykseen asetettujen havaintojen keskimmäistä arvoa.

Taulukko 8. Alle 23-vuotiaiden lasten ja nuorten mielenterveyspalvelujen hoidon tarpeen arviointia odottavien lukumäärä¹⁾ ja odotusajat²⁾

0.1

Poikkileikkauspäivä: 28.2.2026
 Sairaanhoidopiirin nimi: Etelä-Pohjanmaan hyvinvointialue
 Perusterveydenhuollon erikoissairaanhoidon yksikön nimi:

Psykiatrian erikoisalot	Ajanvarauskäyntiä odottavat ¹⁾ lkm	joista odottaneet			Keskimääräinen odotusaika vrk mediaani ³⁾
		alle 6 vk lkm	alle 6 vk %	yli 6 vk lkm	
PSYKIATRIA YHTEENSÄ	10	9	90,0	1	22
70 Psykiatria	10	9	90,0	1	22
70Z Oikeuspsykiatria	-				
74 NUORISOPSYKIATRIA	2	2	100,0	0	36
75 LASTENPSYKIATRIA	-				
Yhteensä	12	11	91,7	1	24

¹⁾ Poimintaan otetaan mukaan poikkileikkauspäivänä (30.4, 31.8. ja 31.12.) alle 23-vuotiaat lasten ja nuorten mielenterveyspalvelujen hoidon tarpeen arviointia odottavat, joiden jonottamisen syykoodi on A hoidon tarpeen arviointi.

²⁾ Hoidon tarpeen arvioinnin odotusaika lasketaan läheteen saapumispäivän ja ajanvarauskäynnille odottamisen (poikkileikkauspäivän) välisestä ajasta.

³⁾ Käytetään mediaania, suuruusjärjestykseen asetettujen havaintojen keskimmäistä arvoa.