

Taulukko 1. Hoitoa odottavien lukumäärä<sup>1)</sup> ja odotusajat<sup>2)</sup>

0.1

Poikkileikkauksipäivä: 31.10.2024  
 Sairaanhoidopiiri nimi: Etelä-Pohjanmaan hyvinvointialue  
 Perusterveydenhuollon erikoissairaanhoidon yksikön nimi:

Erikoisalat	Hoitoa odottavien <sup>1)</sup> lkm	joista odottaneet <sup>2)</sup>				yli 180 vrk %	Keskimääräinen odotusaika vrk mediaani <sup>3)</sup>
		1 - 90 vrk lkm	91 - 180 vrk lkm	181 - 360 vrk lkm	yli 360 vrk lkm		
SISÄTAUDIT YHTEENSÄ	64	47	15	2	3,1	41	
10 Sisätaudit	-	-	-	-	-	-	
10A Sisätautiin allergologia	-	-	-	-	-	-	
10E Sisätautiin endokrinologia	-	-	-	-	-	-	
10F Sisätautiin geriatría	-	-	-	-	-	-	
10G Sisätautiin gastroenterologia	46	32	12	2	4,3	61	
10H Kliininen hematologia	7	7	0	0	-	17	
10I Infektiosairaudet	1	1	0	0	-	67	
10K Kardiologia	4	3	1	0	-	34	
10M Nefrologia	-	-	-	-	-	-	
10R Reumatologia	6	4	2	0	-	51	
11 ANESTESIOLOGIA JA TEHOHOITO	-	-	-	-	-	-	
AKUUTTILÄÄKETIEDE YHTEENSÄ	-	-	-	-	-	-	
15 Akuuttilääketiede	-	-	-	-	-	-	
15E Akuuttilääketiede/erikoissairaanhoido	-	-	-	-	-	-	
15V Akuuttilääketiede/yleislääketiede	-	-	-	-	-	-	
KIRURGIA YHTEENSÄ	1 868	1 194	330	344	18,4	58	
20 Kirurgia	-	-	-	-	-	-	
20G Gastroenterologinen kirurgia	309	242	56	11	3,6	46	
20J Käsikirurgia	320	123	55	142	44,4	158	
20L Lastenkirurgia	59	50	5	4	6,8	30	
20O Ortopedia ja traumatologia	670	409	134	127	19,0	66	
20P Plastiikkikirurgia	138	90	13	35	25,4	51	
20R Sydän- ja rintaelinkirurgia	-	-	-	-	-	-	
20U Urologia	162	137	25	0	-	25	
20V Verisuonikirurgia	63	57	5	1	1,6	15	
20Y Yleiskirurgia	147	86	37	24	16,3	72	
25 NEUROKIRURGIA	12	10	0	2	16,7	49	
NAISTENTAUDIT JA SYNNYTYKSET YHT.	519	386	122	11	2,1	39	
30 Naistentaudit ja synnytykset	519	386	122	11	2,1	39	
30E Endokrinologia gyneologia ja andrologia	-	-	-	-	-	-	
30G Perinatologia	-	-	-	-	-	-	
30S Naistentautien sädehoito	-	-	-	-	-	-	
30U Naistentautien urologia	-	-	-	-	-	-	
LASTENTAUDIT YHTEENSÄ	222	205	16	1	0,5	36	
40 Lastentaudit	132	127	5	0	-	27	
40A Lasten allergologia	90	78	11	1	1,1	46	
40D Neonatologia	-	-	-	-	-	-	
40E Lasten endokrinologia	-	-	-	-	-	-	
40G Lasten gastroenterologia	-	-	-	-	-	-	
40H Lasten hematologia	-	-	-	-	-	-	
40I Lasten infektiosairaudet	-	-	-	-	-	-	
40K Lasten kardiologia	-	-	-	-	-	-	
40M Lasten nefrologia	-	-	-	-	-	-	
SILMÄTAUDIT YHTEENSÄ	1 590	1 027	506	57	3,6	60	
50 Silmätaudit	1 590	1 027	506	57	3,6	60	
50N Neuro-oftalmologia	-	-	-	-	-	-	
KORVA-, NENÄ- JA KURKKUTAUDIT YHT.	820	636	181	3	0,4	44	
55 Korva-, nenä- ja kurkkutaudit	820	636	181	3	0,4	44	
55A Korva-, nenä- ja kurkkutautien allergologia	-	-	-	-	-	-	
55B Audiologia	-	-	-	-	-	-	
FONIATRIA YHTEENSÄ	-	-	-	-	-	-	
57 Foniatria	-	-	-	-	-	-	
57B Audiologia (foniatria)	-	-	-	-	-	-	
HAMMAS-, SUU- JA LEUKASAIRAUDET YHT.	24	21	3	0	-	48	
58 Hammas-, suu- ja leukasairaudet	24	21	3	0	-	48	
58V Suu- ja leukakirurgia	-	-	-	-	-	-	
58X Hampaiston oikomishoito	-	-	-	-	-	-	
58Y Kliininen hammashoito	-	-	-	-	-	-	
IHOTAUDIT JA -ALLERGOLOGIA YHT.	85	81	4	0	-	28	
60 Ihotaudit ja -allergologia	85	81	4	0	-	28	
60A Ihotautien allergologia	-	-	-	-	-	-	
60C Ammatti-ihotaudit	-	-	-	-	-	-	
65 SYÖPÄTAUDIT	14	13	1	0	-	28	
PSYKIATRIA YHTEENSÄ	108	87	13	8	7,4	24	
70 Psykiatria	108	87	13	8	7,4	24	
70F Geriatrinen psykiatria	-	-	-	-	-	-	
70Z Oikeuspsykiatria	-	-	-	-	-	-	
74 NUORISOPSYKIATRIA	10	9	0	1	10,0	41	
75 LASTENPSYKIATRIA	3	3	0	0	-	1	
NEUROLOGIA YHTEENSÄ	20	18	0	2	10,0	18	
77 Neurologia	20	18	0	2	10,0	18	
77F Neurologinen geriatría	-	-	-	-	-	-	
78 LASTENNEUROLOGIA	25	25	0	0	-	10	
KEUHKO-SAIRAUDET YHTEENSÄ	124	124	0	0	-	24	
80 Keuhkosairaudet	124	124	0	0	-	24	
80A Keuhkosairaudet ja allergologia	-	-	-	-	-	-	
93 LIIKUNTALÄÄKETIEDE	-	-	-	-	-	-	
94 PERINNÖLLISYSLÄÄKETIEDE	-	-	-	-	-	-	
95 TYÖLÄÄKETIEDE JA TYÖTERVEYSHUOLTI	25	23	0	2	8,0	17	
96 FYSIATRIA	323	224	66	33	10,2	50	
97 GERIATRIA	52	34	15	3	5,8	83	
98 YLEISLÄÄKETIEDE	1	1	0	0	-	17	
<b>Yhteensä</b>	<b>5 909</b>	<b>4 168</b>	<b>1 272</b>	<b>469</b>	<b>7,9</b>	<b>51</b>	

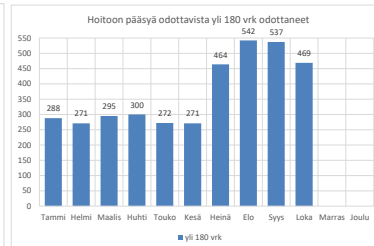
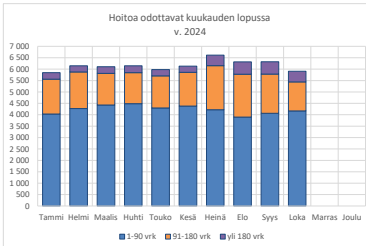
<sup>1)</sup> Hoitoa odottavien poimintaan otetaan mukaan poikkileikkauksipäivänä (30.4, 31.8. ja 31.12.) vuodeosastohoitoa, päiväkirurgiaa ja avohoitua odottavat, joiden jonottamisen sykkoodi on 0 sairaalan resurssit tai 8 kireellinen hoito.

<sup>2)</sup> Hoitoa odottavien keskimääräinen odotusaika lasketaan hoitojonon asetamispäivän tai käynnin varauspäivän ja hoitoon ottamisen (poikkileikkauksipäivä) välisestä ajasta.

<sup>3)</sup> Käytetään mediaania, suuruusjärjestykseen asetettujen havaintojen keskimääräistä arvoa.

Muutokset hoitoa odottavien määrässä kuukausittain

	1-90 vrk	91-180 vrk	181-360 vrk	Yli 360 vrk	Odotusajan mediaani (vrk)
Tammii	4 033	1 526	288	56	
Helmi	4 270	1 605	271	44	
Maalis	4 429	1 384	295	48	
Huhti	4 487	1 358	300	50	
Touko	4 300	1 408	272	50	
Kesä	4 383	1 478	271	49	
Heinä	4 221	1 929	464	66	
Elo	3 897	1 881	542	73	
Syys	4 063	1 723	537	51	
Loka	4 168	1 272	469	51	
Marras	-	-	-	-	
Joulu	-	-	-	-	



**Taulukko 2. Hoidon tarpeen arviointia odottavien lukumäärä<sup>1)</sup> ja odotusajat<sup>2)</sup>**

0.1

Polkkiekkauispäivä: 31.10.2024  
 Sairaanhoidon nimi: Etelä-Pohjanmaan hyvinvointialue  
 Perusterveydenhuollon erikoissairaanhoidon yksikön nimi:

Erikolokat	Ajanvarauskäyntiä odottavat <sup>1)</sup>		joista odottaneet <sup>2)</sup>				yli 90 vrk %	Keskimääräinen odotusaika vrk mediaani <sup>3)</sup>
	lkm	1-90 vrk lkm	91-180 vrk lkm	yli 180 vrk lkm	lkm	lkm		
SISÄTAUDIT YHTEENSÄ	241	222	14	5	19	8	37	
10 Sisätaudit	-	-	-	-	-	-	-	
10A Sisätautiin allergologia	-	-	-	-	-	-	-	
10E Sisätautiin endokrinologia	8	8	0	0	-	-	14	
10F Sisätautiin geriatrია	-	-	-	-	-	-	-	
10G Sisätautiin gastroenterologia	87	70	12	5	17	20	42	
10H Kliininen hematologia	-	-	-	-	-	-	-	
10I Infektiosairaudet	-	-	-	-	-	-	-	
10K Kardiologia	110	108	2	0	2	2	35	
10M Nefrologia	-	-	-	-	-	-	-	
10R Reumatologia	36	36	0	0	-	-	43	
11 ANESTESIOLOGIA JA TEHOHOITO	-	-	-	-	-	-	-	
AKUUTTIILÄÄKETIEDE YHTEENSÄ	-	-	-	-	-	-	-	
15 Akutiililääketiede	-	-	-	-	-	-	-	
15E Akutiililääketiede/erikoissairaanhoido	-	-	-	-	-	-	-	
15Y Akutiililääketiede/yleislääketiede	-	-	-	-	-	-	-	
KIRURGIA YHTEENSÄ	2 149	1 249	588	312	900	42	70	
20 Kirurgia	-	-	-	-	-	-	-	
20G Gastroenterologinen kirurgia	277	229	42	6	48	17	32	
20J Käskirurgia	205	116	55	34	89	43	74	
20L Lastenkirurgia	-	-	-	-	-	-	-	
20O Ortopedia ja traumatologia	1 242	540	463	239	702	57	105	
20P Plastiikkakirurgia	45	37	5	3	8	18	38	
20R Sydän- ja rintaelinkirurgia	-	-	-	-	-	-	-	
20U Urologia	272	229	22	21	43	16	30	
20V Verisuonikirurgia	20	16	0	4	4	20	19	
20Y Yleiskirurgia	88	82	1	5	6	7	39	
25 NEUROKIRURGIA	8	1	7	0	7	88	129	
NAISTENTAUDIT JA SYNNYTYKSET YHT.	3	-	-	3	3	100	260	
30 Naistentaudit ja synnytykset	3	0	0	3	3	100	260	
30E Endokrinologia gynaekologia ja andrologia	-	-	-	-	-	-	-	
30Q Perinatologia	-	-	-	-	-	-	-	
30S Naistentautien sädehoito	-	-	-	-	-	-	-	
30U Naistentautien urologia	-	-	-	-	-	-	-	
LASTENTAUDIT YHTEENSÄ	-	-	-	-	-	-	-	
40 Lastentaudit	-	-	-	-	-	-	-	
40A Lasten allergologia	-	-	-	-	-	-	-	
40D Neonatologia	-	-	-	-	-	-	-	
40E Lasten endokrinologia	-	-	-	-	-	-	-	
40G Lasten gastroenterologia	-	-	-	-	-	-	-	
40H Lasten hematologia	-	-	-	-	-	-	-	
40I Lasten infektiosairaudet	-	-	-	-	-	-	-	
40K Lasten kardiologia	-	-	-	-	-	-	-	
40M Lasten nefrologia	-	-	-	-	-	-	-	
SILMÄTAUDIT YHTEENSÄ	133	129	3	1	4	3	38	
50 Silmätaudit	133	129	3	1	4	3	38	
50N Neuro-oftalmologia	-	-	-	-	-	-	-	
KORVA-, NENÄ- JA KURKKUTAUDIT YHT.	4	3	-	1	1	25	41	
55 Korva-, nenä- ja kurkkutaudit	4	3	0	1	1	25	41	
55A Korva-, nenä- ja kurkkutautien allergologia	-	-	-	-	-	-	-	
55B Audiologia	-	-	-	-	-	-	-	
FONIAITRIA YHTEENSÄ	-	-	-	-	-	-	-	
57 Foniatria	-	-	-	-	-	-	-	
57B Audiologia (foniatria)	-	-	-	-	-	-	-	
HAMMAS-, SUU- JA LEUKASAIRAUDET YHT.	178	161	14	3	17	10	32	
58 Hammas-, suu- ja leukasairaudet	178	161	14	3	17	10	32	
58V Suu- ja leukakirurgia	-	-	-	-	-	-	-	
58X Hampaiden okomishoito	-	-	-	-	-	-	-	
58Y Kliininen hammashoito	-	-	-	-	-	-	-	
IHOTAUDIT JA -ALLERGLOGIA YHT.	-	-	-	-	-	-	-	
60 Ihotaudit ja -allergologia	-	-	-	-	-	-	-	
60C Ammatti-ihotaudit	-	-	-	-	-	-	-	
65 SYÖPÄTAUDIT	24	24	0	0	-	-	21	
PSYKIATRIA YHTEENSÄ	5	-	-	5	5	100	344	
70 Psykiatria	5	0	0	5	5	100	344	
70F Geriatrinen psykiatria	-	-	-	-	-	-	-	
70Z Oikeuspsykiatria	-	-	-	-	-	-	-	
74 NIURISOPSYKIATRIA	-	-	-	-	-	-	-	
75 LASTENPSYKIATRIA	-	-	-	-	-	-	-	
NEUROLOGIA YHTEENSÄ	194	194	-	-	-	-	30	
77 Neurologia	194	194	0	0	-	-	30	
77F Neurologinen geriatrია	-	-	-	-	-	-	-	
78 LASTENNEUROLOGIA	1	1	0	0	-	-	88	
KEUHKOSAIRAUDET YHTEENSÄ	112	96	16	-	16	14	49	
80 Keuhkosairaudet	112	96	16	0	16	14	49	
80A Keuhkosairaudet ja allergologia	-	-	-	-	-	-	-	
93 LIIKUNTALÄÄKETIEDE	-	-	-	-	-	-	-	
94 PERINNÖLLISYYSLÄÄKETIEDE	1	0	0	1	1	100	199	
95 TYÖLÄÄKETIEDE JA TYÖTERVEYSHUOLTO	1	1	0	0	-	-	21	
96 FYSIATRIA	-	-	-	-	-	-	-	
97 GERIATRIA	53	53	0	0	-	-	23	
98 YLEISLÄÄKETIEDE	-	-	-	-	-	-	-	
<b>Yhteensä</b>	<b>3 107</b>	<b>2 134</b>	<b>642</b>	<b>331</b>	<b>973</b>	<b>31</b>	<b>56</b>	

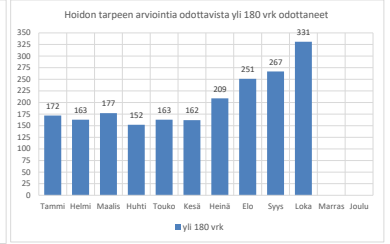
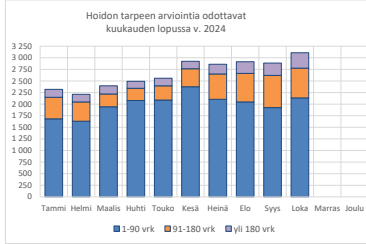
<sup>1)</sup> Hoidon tarpeen arviointia odottavien pöytäkirjoista otetaan mukaan polkkiekkauispäivän (30.4, 31.8. ja 31.12.) ajanvarauskäynnille odottavien, joiden ionottamisen syykoodi on A hoidon tarpeen arviointi.

<sup>2)</sup> Hoidon tarpeen arvioinnin odotusaika lasketaan lähetteen saapumispäivän ja ajanvarauskäynnille odottamisen (polkkiekkauispäivän) välisestä ajasta.

<sup>3)</sup> Käytetään mediaania, suuruusjärjestykseen asetettujen havaintojen keskimäistä arvoa.

**Hoidon tarpeen arviointia odottavat, muutokset kuukausittain**

	1-90 vrk	91-180 vrk	yli 180 vrk	Odottusajan mediaani (vrk)
Tammii	1 681	466	172	49
Helmi	1 631	416	163	43
Maalis	1 942	277	177	42
Huhti	2 078	263	152	43
Touko	2 088	308	163	44
Kesä	2 375	388	162	42
Heinä	2 103	547	209	58
Elo	2 047	616	251	65
Syys	1 926	693	267	57
Loka	2 134	642	331	56
Marras	-	-	-	-
Joulu	-	-	-	-



**Taulukko 3. Saapuneet lähetteet<sup>1)</sup> ja niiden käsittelyaika<sup>2)</sup>**

0.1

**Kumulatiivinen ajanjakso:** 1.10.-31.10.2024  
**Sairaanhoidopiirin nimi:** Etelä-Pohjanmaan hyvinvointialue  
**Perusterveydenhuollon erikoissairaanhoidon yksikön nimi:**

Erikoisalut	Saapuneet lähetteet lkm	Käsitellyt lähetteet <sup>1)</sup> lkm	joista lähetteen käsittely <sup>2)</sup>			yli 21 vrk %	Keskimääräinen odotusaika vrk mediaani <sup>3)</sup>
			0 - 3 vrk lkm	4 - 21 vrk lkm	yli 21 vrk lkm		
SISÄTAUDIT YHTEENSÄ	8 078	8 009	4 993	2 969	47	0,6	2
10 Sisätaudit	295	293	188	98	7	2,4	2
10A Sisätautien allergologia		-				-	
10E Sisätautien endokrinologia	802	798	314	466	18	2,3	5
10F Sisätautien geriatria		-				-	
10G Sisätautien gastroenterologia	1 656	1 653	1415	238	0	-	1
10H Kliininen hematologia	308	305	186	114	5	1,6	2
10I Infektiosairaudet	89	90	68	22	0	-	2
10K Kardiologia	4 064	4 005	2307	1693	5	0,1	3
10M Nefrologia	195	194	156	37	1	0,5	1
10R Reumatologia	669	671	359	301	11	1,6	3
11 ANESTESIOLOGIA JA TEHOHOITO		-				-	
AKUUTTILÄÄKETIEDE YHTEENSÄ		-				-	
15 Akuuttilääketiede		-				-	
15E Akuuttilääketiede/erikoissairaanhoido		-				-	
15Y Akuuttilääketiede/yleislääketiede		-				-	
KIRURGIA YHTEENSÄ	14 067	13 959	10 120	3 487	352	2,5	2
20 Kirurgia	20	20	16	4	0	-	1
20G Gastroenterologinen kirurgia	3 339	3 280	2618	660	2	0,1	2
20J Käsikirurgia	966	967	692	273	2	0,2	2
20L Lastenkirurgia	336	337	261	76	0	-	1
20O Ortopedia ja traumatologia	3 869	3 840	1711	1783	346	9,0	4
20P Plastiikkakirurgia	1 221	1 210	979	231	0	-	1
20R Sydän- ja rintaelinkirurgia		-				-	
20U Urologia	2 437	2 432	2352	78	2	0,1	1
20V Verisuonikirurgia	1 113	1 109	903	206	0	-	1
20Y Yleiskirurgia	764	762	586	176	0	-	2
25 NEUROKIRURGIA	18	17	16	1	0	-	1
NAISTENTAUDIT JA SYNNYTYKSET YHT.	5 416	5 411	5 195	212	4	0,1	0
30 Naistentaudit ja synnytykset	5 416	5 411	5195	212	4	0,1	0
30E Endokrinologia gynecologia ja andrologia		-				-	
30Q Perinatologia		-				-	
30S Naistentautien sädehoito		-				-	
30U Naistentautien urologia		-				-	
LASTENTAUDIT YHTEENSÄ	1 603	1 607	1 432	175	-	-	1
40 Lastentaudit	1 146	1 148	1027	121	0	-	1
40A Lasten allergologia	457	459	405	54	0	-	1
40D Neonatologia		-				-	
40E Lasten endokrinologia		-				-	
40G Lasten gastroenterologia		-				-	
40H Lasten hematologia		-				-	
40I Lasten infektiosairaudet		-				-	
40K Lasten kardiologia		-				-	
40M Lasten nefrologia		-				-	
SILMÄTAUDIT YHTEENSÄ	5 040	4 914	2 369	2 536	9	0,2	4
50 Silmätaudit	5 040	4 914	2369	2536	9	0,2	4
50N Neuro-oftalmologia		-				-	
KORVA-, NENÄ- JA KURKKUTAUDIT YHT.	4 302	4 271	4 097	173	1	0,0	1
55 Korva-, nenä- ja kurkkutaudit	4 302	4 271	4097	173	1	0,0	1
55A Korva-, nenä- ja kurkkutautien allergologia		-				-	
55B Audiologia		-				-	
FONIATRIA YHTEENSÄ		-				-	
57 Foniatria		-				-	
57B Audiologia (foniatria)		-				-	
HAMMAS-, SUU- JA LEUKASAIRAUDET YHT.	993	990	812	161	17	1,7	1
58 Hammas-, suu- ja leukasairaudet	993	990	812	161	17	1,7	1
58V Suu- ja leukakirurgia		-				-	
58X Hampaiston oikomishoito		-				-	
58Y Kliininen hammashoito		-				-	
IHOTAUDIT JA -ALLERGOLOGIA YHT.	1 249	1 250	745	481	24	1,9	2
60 Ihotaudit ja -allergologia	1 249	1 250	745	481	24	1,9	2
60A Ihotautien allergologia		-				-	
60C Ammatti-ihotaudit		-				-	

**Taulukko 3. Saapuneet lähetteet<sup>1)</sup> ja niiden käsittelyaika<sup>2)</sup>**

0.1

Kumulatiivinen ajanjakso: **1.10.-31.10.2024**  
Sairaanhoitopiirin nimi: Etelä-Pohjanmaan hyvinvointialue  
Perusterveydenhuollon erikoissairaanhoidon yksikön nimi:

Erikoisalut	Saapuneet lähetteet lkm	Käsitellyt lähetteet <sup>1)</sup> lkm	joista lähetteen käsittely <sup>2)</sup>			yli 21 vrk %	Keskimääräinen odotusaika vrk mediaani <sup>3)</sup>
			0 - 3 vrk lkm	4 - 21 vrk lkm	yli 21 vrk lkm		
65 SYÖPÄTAUDIT	840	837	715	122	0	-	1
PSYKIATRIA YHTEENSÄ	1 761	1 771	916	837	18	1,0	3
70 Psykiatria	1 761	1 771	916	837	18	1,0	3
70F Geriatrinen psykiatria		-				-	
70Z Oikeuspsykiatria		-				-	
74 NUORISOPSYKIATRIA	301	296	244	52	0	-	1
75 LASTENPSYKIATRIA	350	350	274	75	1	0,3	1
NEUROLOGIA YHTEENSÄ	2 124	2 121	1 676	445	-	-	1
77 Neurologia	2 124	2 121	1 676	445	0	-	1
77F Neurologinen geriatría		-				-	
78 LASTENNEUROLOGIA	372	370	343	27	0	-	1
KEUHKOSAIRAUDET YHTEENSÄ	2 333	2 322	872	1 420	30	1,3	6
80 Keuhkosairaudet	2 333	2 322	872	1 420	30	1,3	6
80A Keuhkosairaudet ja allergologia		-				-	
93 LIIKUNTALÄÄKETIEDE		-				-	
94 PERINNÖLLISYSLÄÄKETIEDE	202	205	127	78	0	-	1
95 TYÖLÄÄKETIEDE JA TYÖTERVEYSHUOLTO	184	185	104	80	1	0,5	2
96 FYSIATRIA	2 473	2 452	948	1 191	313	12,8	7
97 GERIATRIA	444	455	181	274	0	-	5
98 YLEISLÄÄKETIEDE	248	247	238	7	2	0,8	0
<b>Yhteensä</b>	<b>52 398</b>	<b>52 039</b>	<b>36 417</b>	<b>14 803</b>	<b>819</b>	<b>1,6</b>	<b>1</b>

<sup>1)</sup> Käsiteltyihin lähetteisiin poimitaan mukaan kumulatiivisesti kaikki vuoden alusta poikkileikkauspäivään mennessä käsitellyt lähetteet, vaikka lähete olisi saapunut ennen tarkasteluvuotta.

<sup>2)</sup> Lähetteen käsittelyaika lasketaan lähetteen saapumispäivän ja lähetteen käsittelypäivän välisestä ajasta.

<sup>3)</sup> Käytetään mediaania, suuruusjärjestykseen asetettujen havaintojen keskimmäistä arvoa.

**Taulukko 4. Jäsenkuntien/oman alueen hoitoa odottavien lukumäärä<sup>1)</sup> ja odotusajat<sup>2)</sup>**

0.1

Poikkileikkauspäivä:

31.10.2024

Sairaanhoidopiirin nimi:

Etelä-Pohjanmaan hyvinvointialue

Perusterveydenhuollon erikoissairaanhoidon yksikön nimi:

Erikoisalat	Hoitoa odottavien <sup>1)</sup> lkm	joista odottaneet <sup>2)</sup>			yli 180 vrk %	Keskimääräinen odotusaika vrk mediaani <sup>3)</sup>
		1 - 90 vrk lkm	91 - 180 vrk lkm	yli 180 vrk lkm		
SISÄTAUDIT YHTEENSÄ	62	46	14	2	3,2	34
10 Sisätaudit	-				-	
10A Sisätautien allergologia	-				-	
10E Sisätautien endokrinologia	-				-	
10F Sisätautien geriatria	-				-	
10G Sisätautien gastroenterologia	44	31	11	2	4,5	48
10H Kliininen hematologia	7	7	0	0	-	17
10I Infektiosairaudet	1	1	0	0	-	67
10K Kardiologia	4	3	1	0	-	34
10M Nefrologia	-				-	
10R Reumatologia	6	4	2	0	-	51
11 ANESTESIOLOGIA JA TEHOHOITO	-				-	
AKUUTTILÄÄKETIEDE YHTEENSÄ	-				-	
15 Akuuttilääketiede	-				-	
15E Akuuttilääketiede/erikoissairaanhoido	-				-	
15Y Akuuttilääketiede/yleislääketiede	-				-	
KIRURGIA YHTEENSÄ	1 801	1 159	319	323	17,9	58
20 Kirurgia	-				-	
20G Gastroenterologinen kirurgia	305	238	56	11	3,6	47
20J Käsikirurgia	298	118	52	128	43,0	153
20L Lastenkirurgia	56	48	4	4	7,1	30
20O Ortopedia ja traumatologia	649	399	129	121	18,6	66
20P Plastiikkakirurgia	133	86	13	34	25,6	51
20R Sydän- ja rintaelinkirurgia	-				-	
20U Urologia	151	127	24	0	-	25
20V Verisuonikirurgia	63	57	5	1	1,6	15
20Y Yleiskirurgia	146	86	36	24	16,4	68
25 NEUROKIRURGIA	10	9	0	1	10,0	49
NAISTENTAUDIT JA SYNNYTYKSET YHT.	509	377	121	11	2,2	37
30 Naistentaudit ja synnytykset	509	377	121	11	2,2	37
30E Endokrinologia gynecologia ja andrologia	-				-	
30Q Perinatologia	-				-	
30S Naistentautien sädehoito	-				-	
30U Naistentautien urologia	-				-	
LASTENTAUDIT YHTEENSÄ	218	201	16	1	0,5	36
40 Lastentaudit	130	125	5	0	-	29
40A Lasten allergologia	88	76	11	1	1,1	46
40D Neonatologia	-				-	
40E Lasten endokrinologia	-				-	
40G Lasten gastroenterologia	-				-	
40H Lasten hematologia	-				-	
40I Lasten infektiosairaudet	-				-	
40K Lasten kardiologia	-				-	
40M Lasten nefrologia	-				-	
SILMÄTAUDIT YHTEENSÄ	1 495	955	487	53	3,5	61
50 Silmätaudit	1 495	955	487	53	3,5	61
50N Neuro-oftalmologia	-				-	
KORVA-, NENÄ- JA KURKKUTAUDIT YHT.	808	629	176	3	0,4	44
55 Korva-, nenä- ja kurkkutaudit	808	629	176	3	0,4	44
55A Korva-, nenä- ja kurkkutautien allergologia	-				-	
55B Audiologia	-				-	
FONIATRIA YHTEENSÄ	-				-	
57 Foniatria	-				-	
57B Audiologia (foniatria)	-				-	
HAMMAS-, SUU- JA LEUKASAIRAUDET YHT.	24	21	3	-	-	48
58 Hammas-, suu- ja leukasairaudet	24	21	3	0	-	48
58V Suu- ja leukakirurgia	-				-	
58X Hampaiston oikomishoito	-				-	
58Y Kliininen hammashoito	-				-	
IHOTAUDIT JA -ALLERGOLOGIA YHT.	84	81	3	-	-	28
60 Ihotaudit ja -allergologia	84	81	3	0	-	28
60A Ihotautien allergologia	-				-	
60C Ammatti-ihotaudit	-				-	
65 SYÖPÄTAUDIT	14	13	1	0	-	28

**Taulukko 4. Jäsenkuntien/oman alueen hoitoa odottavien lukumäärä<sup>1)</sup> ja odotusajat<sup>2)</sup>**

0.1

Poikkileikkauspäivä: 31.10.2024  
Sairaanhoitopiirin nimi: Etelä-Pohjanmaan hyvinvointialue  
Perusterveydenhuollon erikoissairaanhoidon yksikön nimi:

Erikoisalut	Hoitoa odottavien <sup>1)</sup> lkm	joista odottaneet <sup>2)</sup>			yli 180 vrk %	Keskimääräinen odotusaika vrk mediaani <sup>3)</sup>
		1 - 90 vrk lkm	91 - 180 vrk lkm	yli 180 vrk lkm		
PSYKIATRIA YHTEENSÄ	106	85	13	8	7,5	24
70 Psykiatria	106	85	13	8	7,5	24
70F Geriatrinen psykiatria	-	-	-	-	-	-
70Z Oikeuspsykiatria	-	-	-	-	-	-
74 NUORISOPSYKIATRIA	10	9	0	1	10,0	41
75 LASTENPSYKIATRIA	2	2	0	0	-	9
NEUROLOGIA YHTEENSÄ	19	18	-	1	5,3	18
77 Neurologia	19	18	0	1	5,3	18
77F Neurologinen geriatria	-	-	-	-	-	-
78 LASTENNEUROLOGIA	23	23	0	0	-	10
KEUHKOSAIRAUDET YHTEENSÄ	124	124	-	-	-	24
80 Keuhkosairaudet	124	124	0	0	-	24
80A Keuhkosairaudet ja allergologia	-	-	-	-	-	-
93 LIIKUNTALÄÄKETIEDE	-	-	-	-	-	-
94 PERINNÖLLISYSLÄÄKETIEDE	-	-	-	-	-	-
95 TYÖLÄÄKETIEDE JA TYÖTERVEYSHUOLTO	16	14	0	2	12,5	17
96 FYSIATRIA	309	213	63	33	10,7	50
97 GERIATRIA	52	34	15	3	5,8	83
98 YLEISLÄÄKETIEDE	1	1	0	0	-	17
<b>Yhteensä</b>	<b>5 687</b>	<b>4 014</b>	<b>1 231</b>	<b>442</b>	<b>7,8</b>	<b>51</b>

<sup>1)</sup> Pöimintaan otetaan mukaan oman alueen kuntien tai sairaanhoitopiirin jäsenkuntien hoitoa odottavat poikkileikkauspäivänä (30.4, 31.8. ja 31.12.). Pöimintaan sisällytetään vuodeosastohoitoa, päiväkirurgiaa ja avohoitoa odottavat, joiden jonottamisen syykoodi on 0 sairaalan resurssit tai 8 kiireellinen hoito.

<sup>2)</sup> Hoidon odotusaika lasketaan hoitojonoon asettamispäivän tai käynnin varauspäivän ja hoitoon odottamisen (poikkileikkauspäivä) välisestä ajasta.

<sup>3)</sup> Käytetään mediaania, suuruusjärjestykseen asetettujen havaintojen keskimmäistä arvoa.

**Taulukko 5. Yleisimpiin leikkauksiin ja konservatiivisiin hoitoihin odottavien lukumäärä<sup>1)</sup> ja odotusajat<sup>2)</sup>**

0.1

Poikkileikkauispäivä: 31.10.2024  
 Sairaanhoidopiiri nimi: Etelä-Pohjanmaan hyvinvointialue  
 Perusterveydenhuollon erikoissairaanhoidon yksikön nimi:

Jonoryhmät	Hoitoa odottavien <sup>1)</sup>		joista odottaneet <sup>2)</sup>			yli 180 vrk %	Keskimääräinen odotusaika vrk mediaani <sup>3)</sup>
	lkm	1 - 90 vrk lkm	91 - 180 vrk lkm	yli 180 vrk lkm			
1 Kaihileikkaus	809	426	343	40	4,9	85	
2 Kitarisaleikkaukset ja tärykalvon putkitukset	36	29	7	0	-	37	
3 Polvinivelen tähytykset ja leikkaukset	40	32	5	3	7,5	38	
4 Nivus-, napa- ja arptyräleikkaukset	145	85	36	24	16,6	74	
5 Rannekanava-ohitauksen leikkaus	73	39	16	18	24,7	81	
6 Polven tai lonkan tekoniivelleikkaus	328	138	84	106	32,3	137	
7 Olkapään tähytykset ja leikkaukset	28	23	4	1	3,6	50	
8 Sappileikkaus	44	43	1	0	-	36	
9 Kohdunpoisto	53	37	15	1	1,9	66	
10 Suonikohjujen hoito	19	17	1	1	5,3	46	
11 Gynekologiset laskeumaleikkaukset	55	34	20	1	1,8	64	
12 Eturauhasen liikakasvuun toimenpiteet	19	17	2	0	-	11	
13 Hampaiden poistoleikkaukset	4	4	0	0	-	15	
14 Isovarpaan tyvinivelen ongelmien leikkaus	19	11	8	0	-	71	
15 Käden pehmytkudosleikkaus	70	22	12	36	51,4	194	
16 Nenän sivuonteloiden leikkaukset	10	5	5	0	-	86	
17 Kaula- tai selkärangan luudutusleikkaus	18	12	3	3	16,7	38	
18 Kilpirauhasleikkaukset	14	12	2	0	-	73	
19 Rintarauhasen pienennys- tai muovausleikkaus	29	12	2	15	51,7	186	
20 Ranne- ja käsinivelen muovaus- tai luudutusleikkaus	27	9	5	13	48,1	172	
21 Naisen virtsankarkailuleikkaus	15	10	5	0	-	57	
22 Peräpukamaleikkaus	13	13	0	0	-	39	
23 Sepelvaltimoiden ohitusleikkaus	-	-	-	-	-	-	
24 Sepelvaltimoiden pallolaajennus tai stentti	-	-	-	-	-	-	
25 Sepelvaltimoiden kuvaukset	-	-	-	-	-	-	
26 Rytmihäiriöiden hoito	-	-	-	-	-	-	
27 Ruokatorven, mahalaukun ja suoliston tähytykset	66	44	16	6	9,1	52	
<b>Yhteensä</b>	<b>1 934</b>	<b>1 074</b>	<b>592</b>	<b>268</b>	<b>13,9</b>	<b>78</b>	

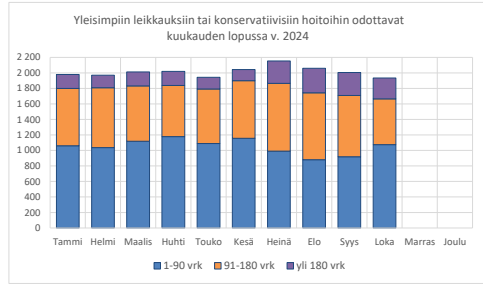
<sup>1)</sup> Hoitoa odottavien poimintaan otetaan mukaan poikkileikkauispäivänä (30.4, 31.8. ja 31.12.) jonoryhmiin odottavat, joiden jonottamisen syykoodi on 0 sairaalan resurssit tai 8 kiireellinen hoito.

<sup>2)</sup> Hoidon odotusaika lasketaan hoitoonnoo asettamispäivän tai käynnin varauspäivän ja hoitoon odottamisen (poikkileikkauispäivä) välisestä ajasta.

<sup>3)</sup> Käytetään mediaania, suuruusjärjestykseen asetettujen havaintojen keskimäistä arvoa.

**Yleisimpiin leikkauksiin ja konservatiivisiin hoitoihin odottajat kuukauden lopussa**

	1-90 vrk	91-180 vrk	yli 180 vrk	Yhteensä	Odotusajan mediaani (vrk)	Toteutuneiden hoitojen odotusajat, vrk mediaani
Tammi	1 060	739	180	1 979	83	144
Helmi	1 037	771	162	1 970	84	144
Maalis	1 119	714	180	2 013	77	145
Huhti	1 179	658	183	2 020	77	146
Touko	1 089	703	151	1 943	78	146
Kesä	1 156	743	145	2 044	80	146
Heinä	991	875	288	2 154	100	142
Elo	881	863	315	2 059	104	145
Syys	918	790	297	2 005	105	147
Loka	1 074	592	268	1 934	78	148
Marras				0		
Joulu				0		



**Taulukko 6. Yleisimpiin leikkauksiin ja konservatiivisiin hoitoihin odottavien lukumäärä<sup>1)</sup> ja odotusajat<sup>2)</sup> toteutuneiden hoitojen osalta**

0.1

**Kumulatiivinen ajanjakso:** 1.10.-31.10.2024  
**Sairaanhoitopiirin nimi:** Etelä-Pohjanmaan hyvinvointialue  
**Perusterveydenhuollon erikoissairaanhoidon yksikön nimi:**

Jonoryhmät	Hoitoa odottavien <sup>1)</sup> lkm	joista odottaneet <sup>2)</sup>			yli 180 vrk %	Keskimääräinen odotusaika vrk mediaani <sup>3)</sup>
		1 - 90 vrk lkm	91 - 180 vrk lkm	yli 180 vrk lkm		
1 Kaihileikkaus	1 229	135	577	517	42,1	173
2 Kitarisaleikkaukset ja tärykalvon putkitukset	100	78	21	1	1,0	39
3 Polvinivelen täyhystykset ja leikkaukset	101	69	23	9	8,9	54
4 Nivus-, napa- ja arpityräleikkaukset	309	105	69	135	43,7	159
5 Rannekanava-ahtauman leikkaus	152	63	26	63	41,4	154
6 Polven tai lonkan tekonivelleikkaus	520	83	132	305	58,7	197
7 Olkapään täyhystykset ja leikkaukset	102	77	22	3	2,9	56
8 Sappileikkaus	185	84	72	29	15,7	98
9 Kohdunpoisto	81	42	35	4	4,9	88
10 Suonikohjujen hoito	110	51	39	20	18,2	98
11 Gynekologiset laskeumaleikkaukset	130	16	105	9	6,9	163
12 Eturauhasen liikakasvun toimenpiteet	211	184	27	0	-	34
13 Hampaiden poistoleikkaukset	-	-	-	-	-	-
14 Isovarpaan tyvinivelen ongelmien leikkaus	61	16	38	7	11,5	111
15 Käden pehmytkudosleikkaus	37	5	4	28	75,7	250
16 Nenän sivuonteloiden leikkaukset	30	15	13	2	6,7	91
17 Kaula- tai selkärangan luudutusleikkaus	22	8	3	11	50,0	166
18 Kilpirauhasleikkaukset	43	18	14	11	25,6	113
19 Rintarauhasen pienennys- tai muovausleikkaus	70	10	10	50	71,4	263
20 Ranne- ja käsinivelen muovaus- tai luudutusleikkaus	22	4	5	13	59,1	203
21 Naisen virtsankarkailuleikkaus	19	7	11	1	5,3	135
22 Peräpukamaleikkaus	43	26	16	1	2,3	63
23 Sepelvaltimoiden ohitusleikkaus	-	-	-	-	-	-
24 Sepelvaltimoiden pallolaajennus tai stentti	1	1	0	0	-	0
25 Sepelvaltimoiden kuvaukset	13	13	0	0	-	5
26 Rytmihäiriöiden hoito	-	-	-	-	-	-
27 Ruokatorven, mahalaukun ja suoliston täyhystykset	284	250	30	4	1,4	31
<b>Yhteensä</b>	<b>3 875</b>	<b>1 360</b>	<b>1 292</b>	<b>1 223</b>	31,6	<b>148</b>

<sup>1)</sup> Toteutuneiden hoitojen poimintaan otetaan mukaan kumulatiivisesti kaikki vuoden alusta poikkileikkauspäivään mennessä jonoryhmiin kuuluvat hoidot, joiden jonottamisen syykoodi on 0 sairaalan resurssit tai 8 kiireellinen hoito.

<sup>2)</sup> Jonoryhmään kuuluvan hoidon odotusaika lasketaan hoitojonoon asettamispäivän tai käynnin varauspäivän ja hoitojakson alkamispäivän tai käyntipäivän välisestä ajasta.

<sup>3)</sup> Käytetään mediaania, suuruusjärjestykseen asetettujen havaintojen keskimmäistä arvoa.



**Taulukko 7. Alle 23-vuotiaiden lasten ja nuorten mielenterveyspalvelujen hoitoa odottavien lukumäärä<sup>1)</sup> ja odotusajat<sup>2)</sup>**

0.1

Poikkileikkauspäivä: 31.10.2024  
Sairaanhoidopiirin nimi: Etelä-Pohjanmaan hyvinvointialue  
Perusterveydenhuollon erikoissairaanhoidon yksikön nimi:

Psykiatrian erikoissalat	Hoitoa odottavien <sup>1)</sup> lkm	joista odottaneet <sup>2)</sup>			Keskimääräinen odotusaika vrk mediaani <sup>3)</sup>
		1 - 90 vrk lkm	yli 90 vrk lkm	yli 90 vrk %	
PSYKIATRIA YHTEENSÄ	19	15	4	21,1	24
70 Psykiatria	19	15	4	21,1	24
70Z Oikeuspsykiatria	-	-	-	-	-
74 NUORISOPSYKIATRIA	10	9	1	10,0	41
75 LASTENPSYKIATRIA	2	2	0	-	1
<b>Yhteensä</b>	<b>31</b>	<b>26</b>	<b>5</b>	<b>16,1</b>	<b>25</b>

<sup>1)</sup> Hoitoa odottavien poimintaan otetaan mukaan poikkileikkauspäivänä (30.4, 31.8. ja 31.12.) alle 23-vuotiaat lasten ja nuorten mielenterveyspalvelujen hoitoa odottavat: vuodeosastohoitoa, päivähoitoa ja avohoitoa odottavat, joiden jonottamisen syykoodi on 0 sairaalan resurssit tai 8 kiireellinen hoito.

<sup>2)</sup> Hoidon odotusaika lasketaan hoitojonoon asettamispäivän tai käynnin varauspäivän ja hoitoon odottamisen (poikkileikkauspäivä) välisestä ajasta.

<sup>3)</sup> Käytetään mediaania, suuruusjärjestykseen asetettujen havaintojen keskimäistä arvoa.

**Taulukko 8. Alle 23-vuotiaiden lasten ja nuorten mielenterveyspalvelujen hoidon tarpeen arviointia odottavien lukumäärä<sup>1)</sup> ja odotusajat<sup>2)</sup>**

0.1

Poikkileikkauspäivä: 31.10.2024  
Sairaanhoidopiirin nimi: Etelä-Pohjanmaan hyvinvointialue  
Perusterveydenhuollon erikoissairaanhoidon yksikön nimi:

Psykiatrian erikoisalot	Ajanvarauskäyntiä odottavat <sup>1)</sup> lkm	joista odottaneet				Keskimääräinen odotusaika vrk mediaani <sup>3)</sup>
		alle 6 vk lkm	alle 6 vk %	yli 6 vk lkm	yli 6 vk %	
PSYKIATRIA YHTEENSÄ	-	-	-	-	-	
70 Psykiatria	-	-	-	-	-	
70Z Oikeuspsykiatria	-	-	-	-	-	
74 NUORISOPSYKIATRIA	-	-	-	-	-	
75 LASTENPSYKIATRIA	-	-	-	-	-	
<b>Yhteensä</b>	-	-	-	-	-	

<sup>1)</sup> Poimintaan otetaan mukaan poikkileikkauspäivänä (30.4, 31.8. ja 31.12.) alle 23-vuotiaat lasten ja nuorten mielenterveyspalvelujen hoidon tarpeen arviointia odottavat, joiden jonottamisen syykoodi on A hoidon tarpeen arviointi.

<sup>2)</sup> Hoidon tarpeen arvioinnin odotusaika lasketaan läheteen saapumispäivän ja ajanvarauskäynnille odottamisen (poikkileikkauspäivän) välisestä ajasta.

<sup>3)</sup> Käytetään mediaania, suuruusjärjestykseen asetettujen havaintojen keskimmäistä arvoa.