

Taulukko 1. Hoitoa odottavien lukumäärä¹⁾ ja odotusajat²⁾

0.1

Poikkeuskausi: 31.7.2024
 Sairaanhoidon nimi: Etelä-Pohjanmaan hyvinvointialue
 Perusterveydenhuollon erikoissairaanhoidon yksikön nimi:

Erikoisalat	Hoitoa odottavien ¹⁾					joista odotetaan ²⁾		Keskimääräinen odotusaika vrk mediaani ³⁾
	1 - 90 vrk	91 - 180 vrk	181 - 365 vrk	366 - 730 vrk	yli 730 vrk	yli 180 vrk	%	
SISÄTAUDIT YHTEENSÄ	100	74	20	6	6,0	49		
10 Sisätaudit	4	4	0	0	-	1		
10A Sisätautien allergologia	-	-	-	-	-	-		
10E Sisätautien endokrinologia	1	1	0	0	-	85		
10F Sisätautien geriatría	-	-	-	-	-	-		
10G Sisätautien gastroenterologia	80	56	18	6	7,5	52		
10H Kliininen hematologia	2	2	0	0	-	41		
10I Infektiosairaudet	-	-	-	-	-	-		
10K Kardiologia	3	3	0	0	-	7		
10M Nefrologia	1	1	0	0	-	37		
10R Reumatologia	9	7	2	0	-	51		
11 ANESTESIOLOGIA JA TEHOHOITO	-	-	-	-	-	-		
AKUUTTILÄÄKETIEDE YHTEENSÄ	-	-	-	-	-	-		
15 Akuuttilääketiede	-	-	-	-	-	-		
15E Akuuttilääketiede/erikoissairaanhoido	-	-	-	-	-	-		
15V Akuuttilääketiede/yleislääketiede	-	-	-	-	-	-		
KIRURGIA YHTEENSÄ	1 970	1 102	540	328	16,6	77		
20 Kirurgia	1	1	0	0	-	44		
20G Gastroenterologinen kirurgia	315	239	69	7	2,2	59		
20J Käskirurgia	302	92	95	115	38,1	141		
20L Lastenkirurgia	99	91	4	4	4,0	52		
20O Ortopedia ja traumatologia	650	294	254	102	15,7	100		
20P Plastiikkikirurgia	196	83	55	58	29,6	107		
20R Sydän- ja rintaelinkirurgia	-	-	-	-	-	-		
20U Urologia	199	175	20	4	2,0	34		
20V Verisuonikirurgia	57	49	5	3	5,3	43		
20Y Yleiskirurgia	151	78	38	35	23,2	80		
25 NEUROKIRURGIA	7	0	6	1	14,3	167		
NAISTENTAUDIT JA SYNNYTYKSET YHT.	511	376	133	2	0,4	31		
30 Naistentaudit ja synnytyskset	511	376	133	2	0,4	31		
30E Endokrinologia gyneologia ja andrologia	-	-	-	-	-	-		
30G Perinatologia	-	-	-	-	-	-		
30S Naistentautien sädehoito	-	-	-	-	-	-		
30U Naistentautien urologia	-	-	-	-	-	-		
LASTENTAUDIT YHTEENSÄ	255	227	28	-	-	43		
40 Lastentaudit	168	159	9	0	-	43		
40A Lasten allergologia	87	68	19	0	-	43		
40D Neonatologia	-	-	-	-	-	-		
40E Lasten endokrinologia	-	-	-	-	-	-		
40G Lasten gastroenterologia	-	-	-	-	-	-		
40H Lasten hematologia	-	-	-	-	-	-		
40I Lasten infektiosairaudet	-	-	-	-	-	-		
40K Lasten kardiologia	-	-	-	-	-	-		
40M Lasten nefrologia	-	-	-	-	-	-		
SILMÄTAUDIT YHTEENSÄ	1 852	973	789	90	4,9	87		
50 Silmätaudit	1 852	973	789	90	4,9	87		
50N Neuro-oftalmologia	-	-	-	-	-	-		
KORVA-, NENÄ- JA KURKKUTAUDIT YHT.	934	706	226	2	0,2	58		
55 Korva-, nenä- ja kurkkutaudit	934	706	226	2	0,2	58		
55A Korva-, nenä- ja kurkkutautien allergologia	-	-	-	-	-	-		
55B Audiologia	-	-	-	-	-	-		
FONIATRIA YHTEENSÄ	-	-	-	-	-	-		
57 Foniatria	-	-	-	-	-	-		
57B Audiologia (foniatria)	-	-	-	-	-	-		
HAMMAS-, SUU- JA LEUKASAIRAUDET YHT.	14	13	1	-	-	48		
58 Hammas-, suu- ja leukasairaudet	14	13	1	0	-	48		
58V Suu- ja leukakirurgia	-	-	-	-	-	-		
58X Hampaiston oikomishoito	-	-	-	-	-	-		
58Y Kliininen hammashoito	-	-	-	-	-	-		
IHOTAUDIT JA -ALLERGOLOGIA YHT.	55	50	5	-	-	31		
60 Ihotaudit ja -allergologia	55	50	5	0	-	31		
60A Ihotautien allergologia	-	-	-	-	-	-		
60C Ammatti-ihotaudit	-	-	-	-	-	-		
65 SYÖPÄTAUDIT	10	9	0	1	10,0	36		
PSYKIATRIA YHTEENSÄ	152	119	19	14	9,2	51		
70 Psykiatria	152	119	19	14	9,2	51		
70F Geriatrinen psykiatria	-	-	-	-	-	-		
70Z Oikeuspsykiatria	-	-	-	-	-	-		
74 NUORISOPSYKIATRIA	7	6	1	0	-	52		
75 LASTENPSYKIATRIA	6	6	0	0	-	47		
NEUROLOGIA YHTEENSÄ	13	11	2	-	-	28		
77 Neurologia	13	11	2	0	-	28		
77F Neurologinen geriatría	-	-	-	-	-	-		
78 LASTENNEUROLOGIA	14	12	1	1	7,1	48		
KEUHKO-SAIRAUDET YHTEENSÄ	145	141	4	-	-	24		
80 Keuhkosairaudet	145	141	4	0	-	24		
80A Keuhkosairaudet ja allergologia	-	-	-	-	-	-		
93 LIIKUNTALÄÄKETIEDE	-	-	-	-	-	-		
94 PERINNÖLLISYSLÄÄKETIEDE	-	-	-	-	-	-		
95 TYÖLÄÄKETIEDE JA TYÖTERVEYSHUOLTI	24	22	1	1	4,2	21		
96 FYSIATRIA	418	278	127	13	3,1	64		
97 GERIATRIA	125	94	26	5	4,0	62		
98 YLEISLÄÄKETIEDE	2	2	0	0	-	2		
Yhteensä	6 614	4 221	1 929	464	7,0	66		

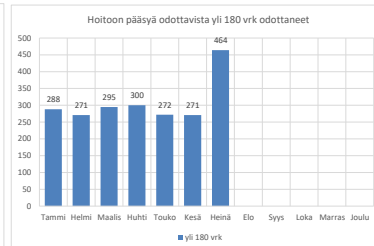
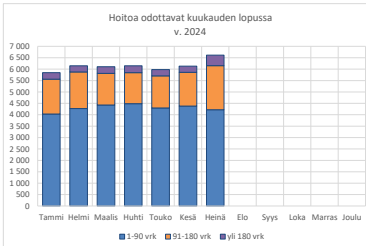
¹⁾ Hoitoa odottavien poimintaan otetaan mukaan poikkeuskauspäivänä (30.4, 31.8. ja 31.12.) vuodeosastohoittoa, päiväkirurgiaa ja avohoittoa odottavat, joiden jonottamisen sykkoodi on 0 sairaalan resurssit tai 8 kiireellinen hoito.

²⁾ Hoitoa odottavien lasketaan hoitojonon asetamispäivän tai käynnin varauspäivän ja hoitoon odottamisen (poikkeuskauspäivä) välisestä ajasta.

³⁾ Käytetään mediaania, suuruusjärjestykseen asetettujen havaintojen keskimääräistä arvoa.

Muutokset hoitoa odottavien määrässä kuukausittain

	1-90 vrk	91-180 vrk	yli 180 vrk	Odotusajan mediaani (vrk)
Tammii	4 033	1 526	288	56
Helmi	4 270	1 605	271	44
Maalis	4 429	1 384	295	48
Huhti	4 487	1 358	300	50
Touko	4 300	1 408	272	50
Kesä	4 383	1 478	271	49
Heinä	4 221	1 929	464	66
Elo	-	-	-	-
Syys	-	-	-	-
Loka	-	-	-	-
Marras	-	-	-	-
Joulu	-	-	-	-



Taulukko 2. Hoidon tarpeen arviointia odottavien lukumäärä¹⁾ ja odotusajat²⁾

0.1

Polkikaleikauspäivä: 31.7.2024
 Sairaanhoidon nimi: Etelä-Pohjanmaan hyvinvointialue
 Perusterveydenhuollon erikoissairaanhoidon yksikön nimi: -

Erikolokat	Ajanvarauskäyntiä odottavat ¹⁾						Keskimääräinen odotusaika vrk ³⁾
	lkm	1-90 vrk lkm	91-180 vrk lkm	yli 180 vrk lkm	yli 90 vrk lkm	yli 90 vrk %	
SISÄTAUDIT YHTEENSÄ	220	204	14	2	16	7	51
10 Sisätaudit	-	-	-	-	-	-	-
10A Sisätautien allergologia	-	-	-	-	-	-	-
10E Sisätautien endokrinologia	2	2	0	0	-	-	2
10F Sisätautien geriatrია	-	-	-	-	-	-	-
10G Sisätautien gastroenterologia	72	59	11	2	13	18	44
10H Kiinninen hematologia	-	-	-	-	-	-	-
10I Infektiosairaudet	2	2	0	0	-	-	56
10K Kardiologia	100	98	2	0	2	2	57
10M Nefrologia	-	-	-	-	-	-	-
10R Reumatologia	44	43	1	0	1	2	51
11 ANESTESIOLOGIA JA TEHOHOITO	-	-	-	-	-	-	-
AKUUTITILÄÄKETIEDE YHTEENSÄ	-	-	-	-	-	-	-
15 Akuuttilääketiede	-	-	-	-	-	-	-
15E Akuuttilääketiede/erikoissairaanhoido	-	-	-	-	-	-	-
15Y Akuuttilääketiede/yleislääketiede	-	-	-	-	-	-	-
KIRURGIA YHTEENSÄ	1 984	1 323	470	191	661	33	64
20 Kirurgia	-	-	-	-	-	-	-
20G Gastroenterologinen kirurgia	250	186	64	0	64	26	51
20J Käskirurgia	239	133	58	48	106	44	80
20L Lastenkirurgia	-	-	-	-	-	-	-
20O Ortopedia ja traumatologia	1 013	608	297	108	405	40	73
20P Plastiikkikirurgia	54	44	8	2	10	19	44
20R Sydän- ja rintaelinkirurgia	-	-	-	-	-	-	-
20U Urologia	319	259	35	25	60	19	42
20V Verisuonikirurgia	25	19	3	3	6	24	23
20Y Yleiskirurgia	84	74	5	5	10	12	55
25 NEUROKIRURGIA	9	9	0	0	-	-	38
NAISTENTAUDIT JA SYNNYTYKSET YHT.	16	1	5	10	15	94	275
30 Naistentaudit ja synnytykset	16	1	5	10	15	94	275
30E Endokrinologia gynaekologia ja andrologia	-	-	-	-	-	-	-
30Q Perinatologia	-	-	-	-	-	-	-
30S Naistentautien sädehoito	-	-	-	-	-	-	-
30U Naistentautien urologia	-	-	-	-	-	-	-
LASTENTAUDIT YHTEENSÄ	-	-	-	-	-	-	-
40 Lastentaudit	-	-	-	-	-	-	-
40A Lasten allergologia	-	-	-	-	-	-	-
40D Neonatologia	-	-	-	-	-	-	-
40E Lasten endokrinologia	-	-	-	-	-	-	-
40G Lasten gastroenterologia	-	-	-	-	-	-	-
40H Lasten hematologia	-	-	-	-	-	-	-
40I Lasten infektiosairaudet	-	-	-	-	-	-	-
40K Lasten kardiologia	-	-	-	-	-	-	-
40M Lasten nefrologia	-	-	-	-	-	-	-
SILMÄTAUDIT YHTEENSÄ	114	98	16	-	16	14	57
50 Silmätaudit	114	98	16	0	16	14	57
50N Neuro-oftalmologia	-	-	-	-	-	-	-
KORVA-,NENÄ- JA KURKKUTAUDIT YHT.	1	-	1	-	1	100	175
55 Korva-, nenä- ja kurkkutaudit	1	0	1	0	1	100	175
55A Korva-, nenä- ja kurkkutautien allergologia	-	-	-	-	-	-	-
55B Audiologia	-	-	-	-	-	-	-
FONIAITRIA YHTEENSÄ	-	-	-	-	-	-	-
57 Foniatria	-	-	-	-	-	-	-
57B Audiologia (foniatria)	-	-	-	-	-	-	-
HAMMAS-, SUU- JA LEUKASAIRAUDET YHT.	177	147	28	2	30	17	57
58 Hammas-, suu- ja leukasairaudet	177	147	28	2	30	17	57
58V Suu- ja leukakirurgia	-	-	-	-	-	-	-
58X Hampaiden okomishoito	-	-	-	-	-	-	-
58Y Kiinninen hammashoito	-	-	-	-	-	-	-
IHOTAUDIT JA -ALLERGOLOGIA YHT.	-	-	-	-	-	-	-
60 Ihotaudit ja -allergologia	-	-	-	-	-	-	-
60C Ammatti-ihotaudit	-	-	-	-	-	-	-
65 SYÖPÄTAUDIT	14	14	0	0	-	-	12
PSYKIATRIA YHTEENSÄ	4	-	-	4	4	100	249
70 Psykiatria	4	0	0	4	4	100	249
70F Geriatrinen psykiatria	-	-	-	-	-	-	-
70Z Oikeuspsykiatria	-	-	-	-	-	-	-
74 NUORISOPSYKIATRIA	-	-	-	-	-	-	-
75 LASTENPSYKIATRIA	-	-	-	-	-	-	-
NEUROLOGIA YHTEENSÄ	203	203	-	-	-	-	44
77 Neurologia	203	203	0	0	-	-	44
77F Neurologinen geriatrია	-	-	-	-	-	-	-
78 LASTENNEUROLOGIA	9	9	0	0	-	-	3
KEUHKOSAIRAUDET YHTEENSÄ	106	94	12	-	12	11	51
80 Keuhkosairaudet	106	94	12	0	12	11	51
80A Keuhkosairaudet ja allergologia	-	-	-	-	-	-	-
93 LIIKUNTALÄÄKETIEDE	-	-	-	-	-	-	-
94 PERINNÖLLISYSLÄÄKETIEDE	1	0	1	0	1	100	107
95 TYÖLÄÄKETIEDE JA TYÖTERVEYSHUOLTO	-	-	-	-	-	-	-
96 FYSIATRIA	-	-	-	-	-	-	-
97 GERIATRIA	1	1	0	0	-	-	79
98 YLEISLÄÄKETIEDE	-	-	-	-	-	-	-
Yhteensä	2 859	2 103	547	209	756	26	58

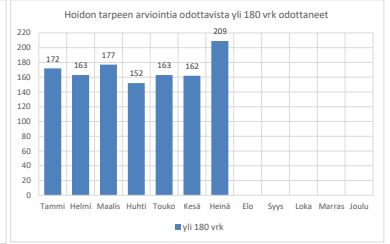
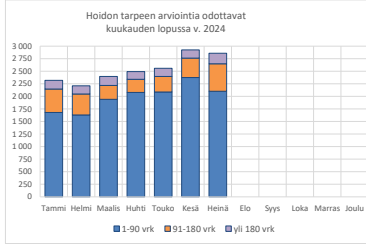
¹⁾ Hoidon tarpeen arviointia odottavien pöytäkirjoista otetaan mukaan polkikaleikauspäivänä (30.4, 31.8. ja 31.12.) ajanvarauskäynnille odottavien, joiden jonottamisen syykoodi on A hoidon tarpeen arviointi.

²⁾ Hoidon tarpeen arvioinnin odotusaika lasketaan lähetteen saapumispäivän ja ajanvarauskäynnille odottamisen (polkikaleikauspäivän) välisestä ajasta.

³⁾ Käytetään mediaania, suuruusjärjestykseen asetettujen havaintojen keskimästä arvoa.

Hoidon tarpeen arviointia odottavat, muutokset kuukausittain

	1-90 vrk	91-180 vrk	yli 180 vrk	Odotusajan mediaani (vrk)
Tammii	1 681	466	172	49
Helmi	1 631	416	163	43
Maalis	1 942	277	177	42
Huhti	2 078	263	152	43
Touko	2 088	308	163	44
Kesä	2 375	388	162	42
Heinä	2 103	547	209	58
Elo	-	-	-	-
Syys	-	-	-	-
Loka	-	-	-	-
Marras	-	-	-	-
Joulu	-	-	-	-



Taulukko 3. Saapuneet lähetteet¹⁾ ja niiden käsittelyaika²⁾

0.1

Kumulatiivinen ajanjakso: 1.7.-31.7.2024
Sairaanhoitopiirin nimi: Etelä-Pohjanmaan hyvinvointialue
Perusterveydenhuollon erikoissairaanhoidon yksikön nimi:

Erikoisalut	Saapuneet lähetteet lkm	Käsitellyt lähetteet ¹⁾ lkm	joista lähetteen käsittely ²⁾			yli 21 vrk %	Keskimääräinen odotusaika vrk mediaani ³⁾
			0 - 3 vrk lkm	4 - 21 vrk lkm	yli 21 vrk lkm		
SISÄTAUDIT YHTEENSÄ	5 423	5 386	3 483	1 889	14	0,3	2
10 Sisätaudit	209	201	141	59	1	0,5	1
10A Sisätautien allergologia		-				-	
10E Sisätautien endokrinologia	569	578	209	362	7	1,2	6
10F Sisätautien geriatria		-				-	
10G Sisätautien gastroenterologia	1 079	1 079	919	160	0	-	1
10H Kliininen hematologia	213	210	129	77	4	1,9	2
10I Infektiosairaudet	64	65	49	16	0	-	2
10K Kardiologia	2 650	2 635	1643	990	2	0,1	2
10M Nefrologia	141	142	116	26	0	-	1
10R Reumatologia	498	476	277	199	0	-	2
11 ANESTESIOLOGIA JA TEHOHOITO		-				-	
AKUUTTILÄÄKETIEDE YHTEENSÄ		-				-	
15 Akuuttilääketiede		-				-	
15E Akuuttilääketiede/erikoissairaanhoido		-				-	
15Y Akuuttilääketiede/yleislääketiede		-				-	
KIRURGIA YHTEENSÄ	9 686	9 623	6 944	2 468	211	2,2	2
20 Kirurgia	13	13	9	4	0	-	1
20G Gastroenterologinen kirurgia	2 245	2 239	1804	433	2	0,1	2
20J Käsikirurgia	668	672	475	195	2	0,3	2
20L Lastenkirurgia	230	231	181	49	1	0,4	2
20O Ortopedia ja traumatologia	2 688	2 649	1182	1263	204	7,7	4
20P Plastiikkakirurgia	841	834	661	173	0	-	1
20R Sydän- ja rintaelinkirurgia		-				-	
20U Urologia	1 723	1 719	1646	71	2	0,1	1
20V Verisuonikirurgia	770	765	625	140	0	-	1
20Y Yleiskirurgia	506	499	359	140	0	-	2
25 NEUROKIRURGIA	12	11	11	0	0	-	1
NAISTENTAUDIT JA SYNNYTYKSET YHT.	3 823	3 832	3 667	162	3	0,1	0
30 Naistentaudit ja synnytykset	3 823	3 832	3667	162	3	0,1	0
30E Endokrinologia gynecologia ja andrologia		-				-	
30Q Perinatologia		-				-	
30S Naistentautien sädehoito		-				-	
30U Naistentautien urologia		-				-	
LASTENTAUDIT YHTEENSÄ	1 135	1 138	1 010	128	-	-	1
40 Lastentaudit	816	816	729	87	0	-	1
40A Lasten allergologia	319	322	281	41	0	-	1
40D Neonatologia		-				-	
40E Lasten endokrinologia		-				-	
40G Lasten gastroenterologia		-				-	
40H Lasten hematologia		-				-	
40I Lasten infektiosairaudet		-				-	
40K Lasten kardiologia		-				-	
40M Lasten nefrologia		-				-	
SILMÄTAUDIT YHTEENSÄ	3 411	3 373	1 637	1 732	4	0,1	4
50 Silmätaudit	3 411	3 373	1637	1732	4	0,1	4
50N Neuro-oftalmologia		-				-	
KORVA-, NENÄ- JA KURKKUTAUDIT YHT.	2 951	2 924	2 795	128	1	0,0	1
55 Korva-, nenä- ja kurkkutaudit	2 951	2 924	2795	128	1	0,0	1
55A Korva-, nenä- ja kurkkutautien allergologia		-				-	
55B Audiologia		-				-	
FONIATRIA YHTEENSÄ		-				-	
57 Foniatria		-				-	
57B Audiologia (foniatria)		-				-	
HAMMAS-, SUU- JA LEUKASAIRAUDET YHT.	679	664	558	96	10	1,5	1
58 Hammas-, suu- ja leukasairaudet	679	664	558	96	10	1,5	1
58V Suu- ja leukakirurgia		-				-	
58X Hampaiston oikomishoito		-				-	
58Y Kliininen hammashoito		-				-	
IHOTAUDIT JA -ALLERGOLOGIA YHT.	894	862	474	381	7	0,8	3
60 Ihotaudit ja -allergologia	894	862	474	381	7	0,8	3
60A Ihotautien allergologia		-				-	
60C Ammatti-ihotaudit		-				-	

Taulukko 3. Saapuneet lähetteet¹⁾ ja niiden käsittelyaika²⁾

0.1

Kumulatiivinen ajanjakso: 1.7.-31.7.2024
 Sairaanhoidopiirin nimi: Etelä-Pohjanmaan hyvinvointialue
 Perusterveydenhuollon erikoissairaanhoidon yksikön nimi:

Erikoisalut	Saapuneet lähetteet lkm	Käsitellyt lähetteet ¹⁾ lkm	joista lähetteen käsittely ²⁾			yli 21 vrk %	Keskimääräinen odotusaika vrk mediaani ³⁾
			0 - 3 vrk lkm	4 - 21 vrk lkm	yli 21 vrk lkm		
65 SYÖPÄTAUDIT	574	570	502	68	0	-	1
PSYKIATRIA YHTEENSÄ	1 217	1 220	612	597	11	0,9	3
70 Psykiatria	1 217	1 220	612	597	11	0,9	3
70F Geriatrinen psykiatria		-				-	
70Z Oikeuspsykiatria		-				-	
74 NUORISOPSYKIATRIA	205	206	176	30	0	-	1
75 LASTENPSYKIATRIA	240	238	188	50	0	-	1
NEUROLOGIA YHTEENSÄ	1 534	1 542	1 177	365	-	-	1
77 Neurologia	1 534	1 542	1177	365	0	-	1
77F Neurologinen geriatrinen		-				-	
78 LASTENNEUROLOGIA	267	262	239	23	0	-	1
KEUHKOSAIRAUDET YHTEENSÄ	1 638	1 664	594	1 050	20	1,2	6
80 Keuhkosairaudet	1 638	1 664	594	1050	20	1,2	6
80A Keuhkosairaudet ja allergologia		-				-	
93 LIIKUNTALÄÄKETIEDE		-				-	
94 PERINNÖLLISYSLÄÄKETIEDE	128	130	81	49	0	-	1
95 TYÖLÄÄKETIEDE JA TYÖTERVEYSHUOLTO	118	117	61	56	0	-	2
96 FYSIATRIA	1 929	1 647	798	831	18	1,1	4
97 GERIATRIA	322	337	101	236	0	-	6
98 YLEISLÄÄKETIEDE	161	161	154	5	2	1,2	0
Yhteensä	36 347	35 907	25 262	10 344	301	0,8	1

¹⁾ Käsiteltyihin lähetteisiin poimitaan mukaan kumulatiivisesti kaikki vuoden alusta poikkileikkauspäivään mennessä käsitellyt lähetteet, vaikka lähete olisi saapunut ennen tarkasteluvuotta.

²⁾ Lähetteen käsittelyaika lasketaan lähetteen saapumispäivän ja lähetteen käsittelypäivän välisestä ajasta.

³⁾ Käytetään mediaania, suuruusjärjestykseen asetettujen havaintojen keskimmäistä arvoa.

Taulukko 4. Jäsenkuntien/oman alueen hoitoa odottavien lukumäärä¹⁾ ja odotusajat²⁾

0.1

Poikkileikkauspäivä:

31.7.2024

Sairaanhoidopiirin nimi:

Etelä-Pohjanmaan hyvinvointialue

Perusterveydenhuollon erikoissairaanhoidon yksikön nimi:

Erikoisalat	Hoitoa odottavien ¹⁾ lkm	joista odottaneet ²⁾			yli 180 vrk %	Keskimääräinen odotusaika vrk mediaani ³⁾
		1 - 90 vrk lkm	91 - 180 vrk lkm	yli 180 vrk lkm		
SISÄTAUDIT YHTEENSÄ	98	72	20	6	6,1	49
10 Sisätaudit	4	4	0	0	-	1
10A Sisätautien allergologia	-	-	-	-	-	-
10E Sisätautien endokrinologia	1	1	0	0	-	85
10F Sisätautien geriatria	-	-	-	-	-	-
10G Sisätautien gastroenterologia	78	54	18	6	7,7	55
10H Kliininen hematologia	2	2	0	0	-	41
10I Infektiosairaudet	-	-	-	-	-	-
10K Kardiologia	3	3	0	0	-	7
10M Nefrologia	1	1	0	0	-	37
10R Reumatologia	9	7	2	0	-	51
11 ANESTESIOLOGIA JA TEHOHOITO	-	-	-	-	-	-
AKUUTTILÄÄKETIEDE YHTEENSÄ	-	-	-	-	-	-
15 Akuuttilääketiede	-	-	-	-	-	-
15E Akuuttilääketiede/erikoissairaanhoido	-	-	-	-	-	-
15Y Akuuttilääketiede/yleislääketiede	-	-	-	-	-	-
KIRURGIA YHTEENSÄ	1 897	1 075	516	306	16,1	76
20 Kirurgia	1	1	0	0	-	44
20G Gastroenterologinen kirurgia	311	238	66	7	2,3	58
20J Käsikirurgia	270	87	84	99	36,7	136
20L Lastenkirurgia	95	88	3	4	4,2	51
20O Ortopedia ja traumatologia	631	285	248	98	15,5	100
20P Plastiikkakirurgia	191	82	53	56	29,3	106
20R Sydän- ja rintaelinkirurgia	-	-	-	-	-	-
20U Urologia	192	168	20	4	2,1	33
20V Verisuonikirurgia	57	49	5	3	5,3	43
20Y Yleiskirurgia	149	77	37	35	23,5	80
25 NEUROKIRURGIA	4	0	3	1	25,0	167
NAISTENTAUDIT JA SYNNYTYKSET YHT.	499	368	129	2	0,4	34
30 Naistentaudit ja synnytykset	499	368	129	2	0,4	34
30E Endokrinologia gynecologia ja andrologia	-	-	-	-	-	-
30Q Perinatologia	-	-	-	-	-	-
30S Naistentautien sädehoito	-	-	-	-	-	-
30U Naistentautien urologia	-	-	-	-	-	-
LASTENTAUDIT YHTEENSÄ	250	222	28	-	-	44
40 Lastentaudit	165	156	9	0	-	43
40A Lasten allergologia	85	66	19	0	-	48
40D Neonatologia	-	-	-	-	-	-
40E Lasten endokrinologia	-	-	-	-	-	-
40G Lasten gastroenterologia	-	-	-	-	-	-
40H Lasten hematologia	-	-	-	-	-	-
40I Lasten infektiosairaudet	-	-	-	-	-	-
40K Lasten kardiologia	-	-	-	-	-	-
40M Lasten nefrologia	-	-	-	-	-	-
SILMÄTAUDIT YHTEENSÄ	1 756	927	745	84	4,8	87
50 Silmätaudit	1 756	927	745	84	4,8	87
50N Neuro-oftalmologia	-	-	-	-	-	-
KORVA-,NENÄ- JA KURKKUTAUDIT YHT.	910	685	223	2	0,2	58
55 Korva-, nenä- ja kurkkutaudit	910	685	223	2	0,2	58
55A Korva-, nenä- ja kurkkutautien allergologia	-	-	-	-	-	-
55B Audiologia	-	-	-	-	-	-
FONIATRIA YHTEENSÄ	-	-	-	-	-	-
57 Foniatria	-	-	-	-	-	-
57B Audiologia (foniatria)	-	-	-	-	-	-
HAMMAS-, SUU- JA LEUKASAIRAUDET YHT.	14	13	1	-	-	48
58 Hammas-, suu- ja leukasairaudet	14	13	1	0	-	48
58V Suu- ja leukakirurgia	-	-	-	-	-	-
58X Hampaiston oikomishoito	-	-	-	-	-	-
58Y Kliininen hammashoito	-	-	-	-	-	-
IHOTAUDIT JA -ALLERGOLOGIA YHT.	55	50	5	-	-	31
60 Ihotaudit ja -allergologia	55	50	5	0	-	31
60A Ihotautien allergologia	-	-	-	-	-	-
60C Ammatti-ihotaudit	-	-	-	-	-	-
65 SYÖPÄTAUDIT	10	9	0	1	10,0	36

Taulukko 4. Jäsenkuntien/oman alueen hoitoa odottavien lukumäärä¹⁾ ja odotusajat²⁾

0.1

Poikkileikkauspäivä: 31.7.2024
Sairaanhoidopiirin nimi: Etelä-Pohjanmaan hyvinvointialue
Perusterveydenhuollon erikoissairaanhoidon yksikön nimi:

Erikoisalut	Hoitoa odottavien ¹⁾ lkm	joista odottaneet ²⁾			yli 180 vrk %	Keskimääräinen odotusaika vrk mediaani ³⁾
		1 - 90 vrk lkm	91 - 180 vrk lkm	yli 180 vrk lkm		
PSYKIATRIA YHTEENSÄ	148	115	19	14	9,5	51
70 Psykiatria	148	115	19	14	9,5	51
70F Geriatrinen psykiatria	-	-	-	-	-	-
70Z Oikeuspsykiatria	-	-	-	-	-	-
74 NUORISOPSYKIATRIA	5	4	1	0	-	52
75 LASTENPSYKIATRIA	5	5	0	0	-	49
NEUROLOGIA YHTEENSÄ	13	11	2	-	-	28
77 Neurologia	13	11	2	0	-	28
77F Neurologinen geriatria	-	-	-	-	-	-
78 LASTENNEUROLOGIA	14	12	1	1	7,1	48
KEUHKOSAIRAUDET YHTEENSÄ	143	139	4	-	-	24
80 Keuhkosairaudet	143	139	4	0	-	24
80A Keuhkosairaudet ja allergologia	-	-	-	-	-	-
93 LIIKUNTALÄÄKETIEDE	-	-	-	-	-	-
94 PERINNÖLLISYSLÄÄKETIEDE	-	-	-	-	-	-
95 TYÖLÄÄKETIEDE JA TYÖTERVEYSHUOLTO	20	18	1	1	5,0	21
96 FYSIATRIA	390	256	122	12	3,1	65
97 GERIATRIA	125	94	26	5	4,0	62
98 YLEISLÄÄKETIEDE	2	2	0	0	-	2
Yhteensä	6 358	4 077	1 846	435	6,8	65

¹⁾ Poimintaan otetaan mukaan oman alueen kuntien tai sairaanhoidopiirin jäsenkuntien hoitoa odottavat poikkileikkauspäivänä (30.4, 31.8. ja 31.12.). Poimintaan sisällytetään vuodeosastohoitoa, päiväkirurgiaa ja avohoitoa odottavat, joiden jonottamisen syykoodi on 0 sairaalan resurssit tai 8 kiireellinen hoito.

²⁾ Hoidon odotusaika lasketaan hoitojonoon asettamispäivän tai käynnin varauspäivän ja hoitoon odottamisen (poikkileikkauspäivä) välisestä ajasta.

³⁾ Käytetään mediaania, suuruusjärjestykseen asetettujen havaintojen keskimmäistä arvoa.

Taulukko 5. Yleisimpiin leikkauksiin ja konservatiivisiin hoitoihin odottavien lukumäärä¹⁾ ja odotusajat²⁾

0.1

Poikkileikkauispäivä: 31.7.2024
 Sairaanhoidopiiri nimi: Etelä-Pohjanmaan hyvinvointialue
 Perusterveydenhuollon erikoissairaanhoidon yksikön nimi:

Jonoryhmät	Hoitoa odottavien ¹⁾ lkm	joista odottaneet ²⁾			yli 180 vrk %	Keskimääräinen odotusaika vrk mediaani ³⁾
		1 - 90 vrk lkm	91 - 180 vrk lkm	yli 180 vrk lkm		
1 Kaihileikkaus	981	441	469	71	7,2	101
2 Kitarisaleikkaukset ja tärykalvon putkitukset	25	20	5	0	-	57
3 Polvi nivelen tähytykset ja leikkaukset	21	15	4	2	9,5	72
4 Nivus-, napa- ja arptyräleikkaukset	140	70	38	32	22,9	95
5 Rannekanava-ohituksen leikkaus	67	26	21	20	29,9	129
6 Polven tai lonkan tekonielleikkaus	366	101	189	76	20,8	130
7 Olkapään tähytykset ja leikkaukset	16	15	1	0	-	39
8 Sappileikkaus	46	35	11	0	-	66
9 Kohdunpoisto	33	28	5	0	-	49
10 Suonikohjujen hoito	15	8	4	3	20,0	80
11 Gynekologiset laskeumaleikkaukset	75	33	42	0	-	100
12 Eturauhasen liikakasvun toimenpiteet	44	41	2	1	2,3	51
13 Hampaiden poistoleikkaukset	-	-	-	-	-	-
14 Isovarpaan tyvinivelen ongelmien leikkaus	22	17	4	1	4,5	55
15 Käden pehmytkudosleikkaus	63	13	23	27	42,9	164
16 Nenän sivuonteloiden leikkaukset	13	10	3	0	-	66
17 Kaula- tai selkärangan luudutusleikkaus	21	7	3	11	52,4	204
18 Kilpirauhasleikkaukset	11	11	0	0	-	44
19 Rintarauhasen pienennys- tai muovausleikkaus	53	7	21	25	47,2	167
20 Ranne- ja käsinivelen muovaus- tai luudutusleikkaus	32	8	9	15	46,9	168
21 Naisen virtsankarkailuleikkaus	11	7	4	0	-	63
22 Peräpukamaleikkaus	19	16	3	0	-	55
23 Sepelvaltimoiden ohitusleikkaus	-	-	-	-	-	-
24 Sepelvaltimoiden pallolaajennus tai stentti	-	-	-	-	-	-
25 Sepelvaltimoiden kuvaukset	2	2	0	0	-	10
26 Rytmihäiriöiden hoito	-	-	-	-	-	-
27 Ruokatorven, mahalaukun ja suoliston tähytykset	78	60	14	4	5,1	48
Yhteensä	2 154	991	875	288	13,4	100

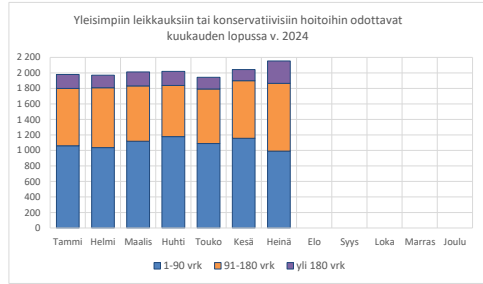
¹⁾ Hoitoa odottavien poimintaan otetaan mukaan poikkileikkauispäivänä (30.4, 31.8. ja 31.12.) jonoryhmiin odottavat, joiden jonottamisen syykoodi on 0 sairaalan resurssit tai 8 kiireellinen hoito.

²⁾ Hoidon odotusaika lasketaan hoitoonnoo asettamispäivän tai käynnin varauspäivän ja hoitoon odottamisen (poikkileikkauispäivä) välisestä ajasta.

³⁾ Käytetään mediaania, suuruusjärjestykseen asetettujen havaintojen keskimäistä arvoa.

Yleisimpiin leikkauksiin ja konservatiivisiin hoitoihin odottajat kuukauden lopussa

	1-90 vrk	91-180 vrk	yli 180 vrk	Yhteensä	Odotusajan mediaani (vrk)	Toteutuneiden hoitojen odotusajat, vrk mediaani
Tammi	1 060	739	180	1 979	83	144
Helmi	1 037	771	162	1 970	84	144
Maalis	1 119	714	180	2 013	77	145
Huhti	1 179	658	183	2 020	77	146
Touko	1 089	703	151	1 943	78	146
Kesä	1 156	743	145	2 044	80	146
Heinä	991	875	288	2 154	100	142
Elo				0		
Syys				0		
Loka				0		
Marras				0		
Joulu				0		



Taulukko 6. Yleisimpiin leikkauksiin ja konservatiivisiin hoitoihin odottavien lukumäärä¹⁾ ja odotusajat²⁾ toteutuneiden hoitojen osalta

0.1

Kumulatiivinen ajanjakso: 1.7.-31.7.2024
Sairaanhoitopiirin nimi: Etelä-Pohjanmaan hyvinvointialue
Perusterveydenhuollon erikoissairaanhoidon yksikön nimi:

Jonoryhmät	Hoitoa odottavien ¹⁾ lkm	joista odottaneet ²⁾			yli 180 vrk %	Keskimääräinen odotusaika vrk mediaani ³⁾
		1 - 90 vrk lkm	91 - 180 vrk lkm	yli 180 vrk lkm		
1 Kaihileikkaus	701	102	476	123	17,5	161
2 Kitarisaleikkaukset ja tärykalvon putkitukset	73	57	16	0	-	41
3 Polvinivelen tähytykset ja leikkaukset	68	42	19	7	10,3	74
4 Nivus-, napa- ja arpityräleikkaukset	219	67	49	103	47,0	173
5 Rannekanava-ahtauman leikkaus	91	45	11	35	38,5	105
6 Polven tai lonkan tekonivelleikkaus	347	63	106	178	51,3	181
7 Olkapään tähytykset ja leikkaukset	73	53	17	3	4,1	58
8 Sappileikkaus	131	55	47	29	22,1	105
9 Kohdunpoisto	59	29	27	3	5,1	99
10 Suonikohjujen hoito	74	26	33	15	20,3	120
11 Gynekologiset laskeumaleikkaukset	82	7	70	5	6,1	163
12 Eturauhasen liikakasvun toimenpiteet	140	130	10	0	-	34
13 Hampaiden poistoleikkaukset	-	-	-	-	-	-
14 Isovarpaan tyvinivelen ongelmien leikkaus	46	10	32	4	8,7	113
15 Käden pehmytkudosleikkaus	25	5	1	19	76,0	348
16 Nenän sivuonteloiden leikkaukset	21	13	8	0	-	68
17 Kaula- tai selkärangan luudutusleikkaus	11	5	1	5	45,5	145
18 Kilpirauhasleikkaukset	33	13	9	11	33,3	131
19 Rintarauhasen pienennys- tai muovausleikkaus	51	7	6	38	74,5	266
20 Ranne- ja käsinivelen muovaus- tai luudutusleikkaus	14	4	3	7	50,0	176
21 Naisen virtsankarkailuleikkaus	12	4	7	1	8,3	136
22 Peräpukamaleikkaus	29	19	9	1	3,4	34
23 Sepelvaltimoiden ohitusleikkaus	-	-	-	-	-	-
24 Sepelvaltimoiden pallolaajennus tai stentti	-	-	-	-	-	-
25 Sepelvaltimoiden kuvaukset	4	4	0	0	-	3
26 Rytmihäiriöiden hoito	-	-	-	-	-	-
27 Ruokatorven, mahalaukun ja suoliston tähytykset	182	164	15	3	1,6	31
Yhteensä	2 486	924	972	590	23,7	142

¹⁾ Toteutuneiden hoitojen poimintaan otetaan mukaan kumulatiivisesti kaikki vuoden alusta poikkileikkauspäivään mennessä jonoryhmiin kuuluvat hoidot, joiden jonottamisen syykoodi on 0 sairaalan resurssit tai 8 kiireellinen hoito.

²⁾ Jonoryhmään kuuluvan hoidon odotusaika lasketaan hoitojonoon asettamispäivän tai käynnin varauspäivän ja hoitojakson alkamispäivän tai käyntipäivän välisestä ajasta.

³⁾ Käytetään mediaania, suuruusjärjestykseen asetettujen havaintojen keskimmäistä arvoa.

Taulukko 7. Alle 23-vuotiaiden lasten ja nuorten mielenterveyspalvelujen hoitoa odottavien lukumäärä¹⁾ ja odotusajat²⁾

0.1

Poikkileikkauspäivä: 31.7.2024
Sairaanhoidopiirin nimi: Etelä-Pohjanmaan hyvinvointialue
Perusterveydenhuollon erikoissairaanhoidon yksikön nimi:

Psykiatrian erikoisalat	Hoitoa odottavien ¹⁾ lkm	joista odottaneet ²⁾			Keskimääräinen odotusaika vrk mediaani ³⁾
		1 - 90 vrk lkm	yli 90 vrk lkm	yli 90 vrk %	
PSYKIATRIA YHTEENSÄ	24	20	4	16,7	58
70 Psykiatria	24	20	4	16,7	58
70Z Oikeuspsykiatria	-	-	-	-	-
74 NUORISOPSYKIATRIA	7	6	1	14,3	52
75 LASTENPSYKIATRIA	5	5	0	-	49
Yhteensä	36	31	5	13,9	52

¹⁾ Hoitoa odottavien poimintaan otetaan mukaan poikkileikkauspäivänä (30.4, 31.8. ja 31.12.) alle 23-vuotiaat lasten ja nuorten mielenterveyspalvelujen hoitoa odottavat: vuodeosastohoitoa, päivähoitoa ja avohoitoa odottavat, joiden jonottamisen syykoodi on 0 sairaalan resurssit tai 8 kiireellinen hoito.

²⁾ Hoidon odotusaika lasketaan hoitojonoon asettamispäivän tai käynnin varauspäivän ja hoitoon odottamisen (poikkileikkauspäivä) välisestä ajasta.

³⁾ Käytetään mediaania, suuruusjärjestykseen asetettujen havaintojen keskimmäistä arvoa.

Taulukko 8. Alle 23-vuotiaiden lasten ja nuorten mielenterveyspalvelujen hoidon tarpeen arviointia odottavien lukumäärä¹⁾ ja odotusajat²⁾

0.1

Poikkileikkauspäivä: 31.7.2024
Sairaanhoidopiirin nimi: Etelä-Pohjanmaan hyvinvointialue
Perusterveydenhuollon erikoissairaanhoidon yksikön nimi:

Psykiatrian erikoisalot	Ajanvarauskäyntiä odottavat ¹⁾ lkm	joista odottaneet			Keskimääräinen odotusaika vrk mediaani ³⁾
		alle 6 vk lkm	alle 6 vk %	yli 6 vk lkm	
PSYKIATRIA YHTEENSÄ	-	-	-	-	
70 Psykiatria	-	-	-	-	
70Z Oikeuspsykiatria	-	-	-	-	
74 NUORISOPSYKIATRIA	-	-	-	-	
75 LASTENPSYKIATRIA	-	-	-	-	
Yhteensä	-	-	-	-	

¹⁾ Poimintaan otetaan mukaan poikkileikkauspäivänä (30.4, 31.8. ja 31.12.) alle 23-vuotiaat lasten ja nuorten mielenterveyspalvelujen hoidon tarpeen arviointia odottavat, joiden jonottamisen syykoodi on A hoidon tarpeen arviointi.

²⁾ Hoidon tarpeen arvioinnin odotusaika lasketaan lähetteen saapumispäivän ja ajanvarauskäynnille odottamisen (poikkileikkauspäivän) välisestä ajasta.

³⁾ Käytetään mediaania, suuruusjärjestykseen asetettujen havaintojen keskimmäistä arvoa.