

Taulukko 1. Hoitoa odottavien lukumäärä¹⁾ ja odotusajat²⁾

0.1

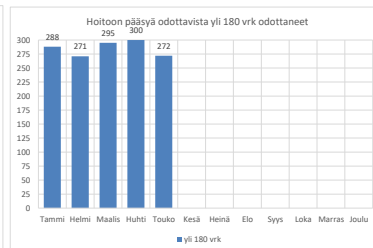
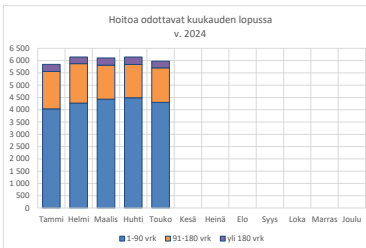
Poikkeilkauspäivä: 31.5.2024
 Sairaanhoidopiiri nimi: Etelä-Pohjanmaan hyvinvointialue
 Perusterveydenhuollon erikoissairaanhoidon yksikön nimi:

Erikoisalat	Hoitoa odottavien ¹⁾ lkm	joista odotetaan ²⁾				yli 180 vrk %	Keskimääräinen odotusajka vrk mediaani ³⁾
		1 - 90 vrk lkm	91 - 180 vrk lkm	181 - 270 vrk lkm	yli 270 vrk lkm		
SISÄTAUDIT YHTEENSÄ	117	103	8	6	5,1	24	
10 Sisätaudit	4	4	0	0	-	7	
10A Sisätautiin allergologia	-	-	-	-	-	-	
10E Sisätautiin endokrinologia	1	1	0	0	-	24	
10F Sisätautiin geriatria	-	-	-	-	-	-	
10G Sisätautiin gastroenterologia	92	78	8	6	6,5	33	
10H Kliininen hematologia	14	14	0	0	-	15	
10I Infektiosairaudet	-	-	-	-	-	-	
10K Kardiologia	5	5	0	0	-	5	
10M Nefrologia	-	-	-	-	-	-	
10R Reumatologia	1	1	0	0	-	85	
11 ANESTESIOLOGIA JA TEHOHOITO	-	-	-	-	-	-	
AKUUTTILÄÄKETIEDE YHTEENSÄ	-	-	-	-	-	-	
15 Akuuttilääketiede	-	-	-	-	-	-	
15E Akuuttilääketiede/erikoissairaanhoido	-	-	-	-	-	-	
15V Akuuttilääketiede/yleislääketiede	-	-	-	-	-	-	
KIRURGIA YHTEENSÄ	1 859	1 179	451	229	12,3	58	
20 Kirurgia	-	-	-	-	-	-	
20G Gastroenterologinen kirurgia	310	260	49	1	0,3	34	
20J Käskikirurgia	307	124	78	105	34,2	116	
20L Lastenkirurgia	71	65	2	4	5,6	17	
20O Ortopedia ja traumatologia	616	344	217	55	8,9	78	
20P Plastiikkikirurgia	214	118	51	45	21,0	67	
20R Sydän- ja rintaelinkirurgia	-	-	-	-	-	-	
20U Urologia	152	138	10	4	2,6	18	
20V Verisuonikirurgia	67	57	9	1	1,5	17	
20Y Yleiskirurgia	122	73	35	14	11,5	71	
25 NEUROKIRURGIA	8	4	4	0	-	96	
NAISTENTAUDIT JA SYNNYTYKSET YHT.	430	344	82	4	0,9	38	
30 Naistentaudit ja synnytykset	430	344	82	4	0,9	38	
30E Endokrinologia gyneologia ja andrologia	-	-	-	-	-	-	
30G Perinatologia	-	-	-	-	-	-	
30S Naistentautien sädehoito	-	-	-	-	-	-	
30U Naistentautien urologia	-	-	-	-	-	-	
LASTENTAUDIT YHTEENSÄ	226	212	13	1	0,4	33	
40 Lastentaudit	145	141	3	1	0,7	26	
40A Lasten allergologia	81	71	10	0	-	50	
40D Neonatologia	-	-	-	-	-	-	
40E Lasten endokrinologia	-	-	-	-	-	-	
40G Lasten gastroenterologia	-	-	-	-	-	-	
40H Lasten hematologia	-	-	-	-	-	-	
40I Lasten infektiosairaudet	-	-	-	-	-	-	
40K Lasten kardiologia	-	-	-	-	-	-	
40M Lasten nefrologia	-	-	-	-	-	-	
SILMÄTAUDIT YHTEENSÄ	1 695	1 062	621	12	0,7	67	
50 Silmätaudit	1 695	1 062	621	12	0,7	67	
50N Neuro-oftalmologia	-	-	-	-	-	-	
KORVA-, NENÄ- JA KURKKUTAUDIT YHT.	788	647	137	4	0,5	43	
55 Korva-, nenä- ja kurkkutaudit	788	647	137	4	0,5	43	
55A Korva-, nenä- ja kurkkutautien allergologia	-	-	-	-	-	-	
55B Audiologia	-	-	-	-	-	-	
FONIATRIA YHTEENSÄ	-	-	-	-	-	-	
57 Foniatria	-	-	-	-	-	-	
57B Audiologia (foniatria)	-	-	-	-	-	-	
HAMMAS-, SUU- JA LEUKASAIRAUDET YHT.	14	13	1	-	-	33	
58 Hammas-, suu- ja leukasairaudet	14	13	1	0	-	33	
58V Suu- ja leukakirurgia	-	-	-	-	-	-	
58X Hampaiston oikomishoito	-	-	-	-	-	-	
58Y Kliininen hammashoito	-	-	-	-	-	-	
IHOTAUDIT JA -ALLERGOLOGIA YHT.	71	71	-	-	-	25	
60 Ihotaudit ja -allergologia	71	71	0	0	-	25	
60A Ihotautien allergologia	-	-	-	-	-	-	
60C Ammatti-ihotaudit	-	-	-	-	-	-	
65 SYÖPÄTAUDIT	18	18	0	0	-	10	
PSYKIATRIA YHTEENSÄ	135	111	16	8	5,9	25	
70 Psykiatria	135	111	16	8	5,9	25	
70F Geriatrinen psykiatria	-	-	-	-	-	-	
70Z Oikeuspsykiatria	-	-	-	-	-	-	
74 NUORISOPSYKIATRIA	22	21	1	0	-	12	
75 LASTENPSYKIATRIA	8	8	0	0	-	3	
NEUROLOGIA YHTEENSÄ	9	8	-	1	11,1	33	
77 Neurologia	9	8	0	1	11,1	33	
77F Neurologinen geriatria	-	-	-	-	-	-	
78 LASTENNEUROLOGIA	29	27	2	0	-	25	
KEUHKO-SAIRAUDET YHTEENSÄ	130	127	2	1	0,8	17	
80 Keuhkosairaudet	130	127	2	1	0,8	17	
80A Keuhkosairaudet ja allergologia	-	-	-	-	-	-	
93 LIIKUNTALÄÄKETIEDE	-	-	-	-	-	-	
94 PERINNÖLLISYSLÄÄKETIEDE	-	-	-	-	-	-	
95 TYÖLÄÄKETIEDE JA TYÖTERVEYSHUOLTO	12	10	1	1	8,3	31	
96 FYSIATRIA	302	250	52	0	-	45	
97 GERIATRIA	107	85	17	5	4,7	44	
98 YLEISLÄÄKETIEDE	-	-	-	-	-	-	
Yhteensä	5 980	4 300	1 408	272	4,5	50	

¹⁾ Hoitoa odottavien poimintaan otetaan mukaan poikkeilkauspäivänä (30.4, 31.8. ja 31.12.) vuodeasuntohoitoa, päiväkirurgiaa ja avohoitaa odottavat, joiden jonottamisen sykkoodi on 0 sairaalan resurssit tai 8 kiireellinen hoito.
²⁾ Hoitoa odotusajaksi lasketaan hoitojonon asetamispäivän tai käynnin varauspäivän ja hoitoon odottamisen (poikkeilkauspäivä) välisestä ajasta.
³⁾ Käytetään mediaania, suuruusjärjestykseen asetettujen havaintojen keskimääräistä arvoa.

Muutokset hoitoa odottavien määrässä kuukausittain

	1-90 vrk	91-180 vrk	yli 180 vrk	Odotusajan mediaani (vrk)
Tammii	4 033	1 526	288	56
Helmi	4 270	1 605	271	44
Maalis	4 429	1 384	295	48
Huhti	4 487	1 358	300	50
Touko	4 300	1 408	272	50
Kesä	-	-	-	-
Heinä	-	-	-	-
Elo	-	-	-	-
Syys	-	-	-	-
Loka	-	-	-	-
Marras	-	-	-	-
Joulu	-	-	-	-



Taulukko 2. Hoidon tarpeen arviointia odottavien lukumäärä¹⁾ ja odotusajat²⁾

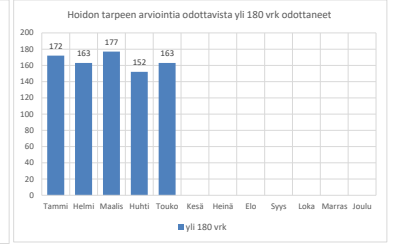
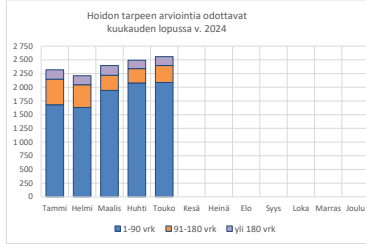
0.1

Polkikaleikauspäivä: 31.5.2024
 Sairaanhoidon nimi: Etelä-Pohjanmaan hyvinvointialue
 Perusterveydenhuollon erikoissairaanhoidon yksikön nimi:

Erikoisalat	Ajanvarauskäyntiä odottavat ¹⁾		joista odottaneet ²⁾				yli 90 vrk %	Keskimääräinen odotusaika vrk mediaani ³⁾
	lkm	1-90 vrk lkm	91-180 vrk lkm	yli 180 vrk lkm	yli 90 vrk lkm	yli 90 vrk %		
SISÄTAUDIT YHTEENSÄ	259	241	14	4	18	7	38	
10 Sisätaudit	-	-	-	-	-	-	-	
10A Sisätautien allergologia	-	-	-	-	-	-	-	
10E Sisätautien endokrinologia	13	13	0	0	-	-	11	
10F Sisätautien geriatrია	-	-	-	-	-	-	-	
10G Sisätautien gastroenterologia	71	55	13	3	16	23	50	
10H Kliininen hematologia	-	-	-	-	-	-	-	
10I Infektiosairaudet	-	-	-	-	-	-	-	
10K Kardiologia	139	137	1	1	2	1	37	
10M Nefrologia	-	-	-	-	-	-	-	
10R Reumatologia	36	36	0	0	-	-	48	
11 ANESTESIOLOGIA JA TEHOHOITO	-	-	-	-	-	-	-	
AKUUTTIILÄÄKETIEDE YHTEENSÄ	-	-	-	-	-	-	-	
15 Akuuttilääketiede	-	-	-	-	-	-	-	
15E Akuuttilääketiede/erikoissairanhoido	-	-	-	-	-	-	-	
15Y Akuuttilääketiede/yeistilääketiede	-	-	-	-	-	-	-	
KIRURGIA YHTEENSÄ	1 682	1 283	255	144	399	24	50	
20 Kirurgia	-	-	-	-	-	-	-	
20G Gastroenterologinen kirurgia	200	183	16	1	17	9	38	
20J Käskirurgia	237	143	52	42	94	40	68	
20L Lastenkirurgia	-	-	-	-	-	-	-	
20O Ortopedia ja traumatologia	780	554	154	72	226	29	59	
20P Plastiikkikirurgia	31	28	1	2	3	10	32	
20R Sydän- ja rintataalikirurgia	-	-	-	-	-	-	-	
20U Urologia	317	271	25	21	46	15	36	
20V Verisuonikirurgia	28	23	3	2	5	18	24	
20Y Yleiskirurgia	89	81	4	4	8	9	39	
25 NEUROKIRURGIA	-	-	-	-	-	-	-	
NAISTENTAUDIT JA SYNNYTYKSET YHT.	19	4	6	9	15	79	120	
30 Naistentaudit ja synnytykset	19	4	6	9	15	79	120	
30E Endokrinologia gynaekologia ja andrologia	-	-	-	-	-	-	-	
30Q Perinatologia	-	-	-	-	-	-	-	
30S Naistentautien sädehoito	-	-	-	-	-	-	-	
30U Naistentautien urologia	-	-	-	-	-	-	-	
LASTENTAUDIT YHTEENSÄ	-	-	-	-	-	-	-	
40 Lastentaudit	-	-	-	-	-	-	-	
40A Lasten allergologia	-	-	-	-	-	-	-	
40D Neonatologia	-	-	-	-	-	-	-	
40E Lasten endokrinologia	-	-	-	-	-	-	-	
40G Lasten gastroenterologia	-	-	-	-	-	-	-	
40H Lasten hematologia	-	-	-	-	-	-	-	
40I Lasten infektiosairaudet	-	-	-	-	-	-	-	
40K Lasten kardiologia	-	-	-	-	-	-	-	
40M Lasten nefrologia	-	-	-	-	-	-	-	
SILMÄTAUDIT YHTEENSÄ	94	92	2	-	2	2	42	
50 Silmätaudit	94	92	2	0	2	2	42	
50N Neuro-oftalmologia	-	-	-	-	-	-	-	
KORVA-, NENÄ- JA KURKKUTAUDIT YHT.	1	-	1	-	1	100	114	
55 Korva-, nenä- ja kurkkutaudit	1	0	1	0	1	100	114	
55A Korva-, nenä- ja kurkkutautien allergologia	-	-	-	-	-	-	-	
55B Audiologia	-	-	-	-	-	-	-	
FONIAITRIA YHTEENSÄ	-	-	-	-	-	-	-	
57 Foniatria	-	-	-	-	-	-	-	
57B Audiologia (foniatria)	-	-	-	-	-	-	-	
HAMMAS-, SUU- JA LEUKASAIRAUDET YHT.	162	149	13	-	13	8	36	
58 Hammas-, suu- ja leukasairaudet	162	149	13	0	13	8	36	
58V Suu- ja leukakirurgia	-	-	-	-	-	-	-	
58X Hampaiden okomishoito	-	-	-	-	-	-	-	
58Y Kliininen hammashoito	-	-	-	-	-	-	-	
IHOTAUDIT JA -ALLERGOLOGIA YHT.	-	-	-	-	-	-	-	
60A Ihotautien allergologia	-	-	-	-	-	-	-	
60C Ammatti-ihotaudit	-	-	-	-	-	-	-	
65 SYÖPÄTAUDIT	2	1	1	0	1	50	99	
PSYKIATRIA YHTEENSÄ	5	-	1	4	5	100	191	
70 Psykiatria	5	0	1	4	5	100	191	
70F Geriatrinen psykiatria	-	-	-	-	-	-	-	
70Z Oikeuspsykiatria	-	-	-	-	-	-	-	
74 NUORISOPSYKIATRIA	-	-	-	-	-	-	-	
75 LASTENPSYKIATRIA	-	-	-	-	-	-	-	
NEUROLOGIA YHTEENSÄ	216	215	-	1	1	0	24	
77 Neurologia	216	215	0	1	1	0	24	
77F Neurologinen geriatrია	-	-	-	-	-	-	-	
78 LASTENNEUROLOGIA	2	2	0	0	-	-	16	
KEUHKOSAIRAUDET YHTEENSÄ	113	97	15	1	16	14	40	
80 Keuhkosairaudet	113	97	15	1	16	14	40	
80A Keuhkosairaudet ja allergologia	-	-	-	-	-	-	-	
93 LIIKUNTALÄÄKETIEDE	-	-	-	-	-	-	-	
94 PERINNÖLLISYYSLÄÄKETIEDE	1	1	0	0	-	-	46	
95 TYÖLÄÄKETIEDE JA TYÖTERVEYSHUOLTO	-	-	-	-	-	-	-	
96 FYSIATRIA	3	3	0	0	-	-	29	
97 GERIATRIA	-	-	-	-	-	-	-	
98 YLEISLÄÄKETIEDE	-	-	-	-	-	-	-	
Yhteensä	2 559	2 088	308	163	471	18	44	

Hoidon tarpeen arviointia odottavat, muutokset kuukausittain

	1-90 vrk	91-180 vrk	yli 180 vrk	Odotusajan mediaani (vrk)
Tammii	1 681	466	172	49
Helmi	1 631	416	163	43
Maalis	1 942	277	177	42
Huhti	2 078	263	152	43
Touko	2 088	308	163	44
Kesä	-	-	-	-
Heinä	-	-	-	-
Elo	-	-	-	-
Syys	-	-	-	-
Loka	-	-	-	-
Marras	-	-	-	-
Joulu	-	-	-	-



¹⁾ Hoidon tarpeen arviointia odottavien pöytäkirjoista otetaan mukaan polkikaleikauspäivinä (30.4, 31.8. ja 31.12.) ajanvarauskäynnille odottavien, joiden jonottamisen syykoodi on A hoidon tarpeen arviointi.

²⁾ Hoidon tarpeen arvioinnin odotusaika lasketaan lähetteen saapumispäivän ja ajanvarauskäynnille odottamisen (polkikaleikauspäivän) välisestä ajasta.

³⁾ Käytetään mediaania, suuruusjärjestykseen asetettujen havaintojen keskimmäistä arvoa.

Taulukko 3. Saapuneet lähetteet¹⁾ ja niiden käsittelyaika²⁾

0.1

Kumulatiivinen ajanjakso: 1.5.-31.5.2024
Sairaanhoitopiirin nimi: Etelä-Pohjanmaan hyvinvointialue
Perusterveydenhuollon erikoissairaanhoidon yksikön nimi:

Erikoisalajat	Saapuneet lähetteet lkm	Käsitellyt lähetteet ¹⁾ lkm	joista lähetteen käsittely ²⁾			yli 21 vrk %	Keskimääräinen odotusaika vrk mediaani ³⁾
			0 - 3 vrk lkm	4 - 21 vrk lkm	yli 21 vrk lkm		
SISÄTAUDIT YHTEENSÄ	3 852	3 791	2 481	1 303	7	0,2	2
10 Sisätaudit	164	159	116	42	1	0,6	1
10A Sisätautien allergologia		-				-	
10E Sisätautien endokrinologia	398	369	154	212	3	0,8	5
10F Sisätautien geriatria		-				-	
10G Sisätautien gastroenterologia	745	740	632	108	0	-	1
10H Kliininen hematologia	151	148	92	55	1	0,7	2
10I Infektiosairaudet	47	49	35	14	0	-	2
10K Kardiologia	1 902	1 886	1164	720	2	0,1	3
10M Nefrologia	103	104	82	22	0	-	2
10R Reumatologia	342	336	206	130	0	-	2
11 ANESTESIOLOGIA JA TEHOHOITO		-				-	
AKUUTTILÄÄKETIEDE YHTEENSÄ		-				-	
15 Akuuttilääketiede		-				-	
15E Akuuttilääketiede/erikoissairaanhoito		-				-	
15Y Akuuttilääketiede/yleislääketiede		-				-	
KIRURGIA YHTEENSÄ	6 862	6 719	4 912	1 656	151	2,2	2
20 Kirurgia	8	7	7	0	0	-	0
20G Gastroenterologinen kirurgia	1 564	1 519	1245	272	2	0,1	2
20J Käsikirurgia	500	495	348	146	1	0,2	2
20L Lastenkirurgia	169	163	124	38	1	0,6	2
20O Ortopedia ja traumatologia	1 875	1 812	860	806	146	8,1	4
20P Plastiikkakirurgia	605	597	475	122	0	-	1
20R Sydän- ja rintaelinkirurgia		-				-	
20U Urologia	1 202	1 192	1129	62	1	0,1	1
20V Verisuonikirurgia	558	557	451	106	0	-	1
20Y Yleiskirurgia	379	375	271	104	0	-	2
25 NEUROKIRURGIA	10	8	8	0	0	-	1
NAISTENTAUDIT JA SYNNYTYKSET YHT.	2 694	2 705	2 569	133	3	0,1	1
30 Naistentaudit ja synnytykset	2 694	2 705	2569	133	3	0,1	1
30E Endokrinologia gynecologia ja andrologia		-				-	
30Q Perinatologia		-				-	
30S Naistentautien sädehoito		-				-	
30U Naistentautien urologia		-				-	
LASTENTAUDIT YHTEENSÄ	846	850	750	100	-	-	1
40 Lastentaudit	604	607	534	73	0	-	1
40A Lasten allergologia	242	243	216	27	0	-	1
40D Neonatologia		-				-	
40E Lasten endokrinologia		-				-	
40G Lasten gastroenterologia		-				-	
40H Lasten hematologia		-				-	
40I Lasten infektiosairaudet		-				-	
40K Lasten kardiologia		-				-	
40M Lasten nefrologia		-				-	
SILMÄTAUDIT YHTEENSÄ	2 586	2 455	1 167	1 286	2	0,1	4
50 Silmätaudit	2 586	2 455	1167	1286	2	0,1	4
50N Neuro-oftalmologia		-				-	
KORVA-,NENÄ- JA KURKKUTAUDIT YHT.	2 146	2 122	2 053	68	1	0,0	1
55 Korva-, nenä- ja kurkkutaudit	2 146	2 122	2053	68	1	0,0	1
55A Korva-, nenä- ja kurkkutautien allergologia		-				-	
55B Audiologia		-				-	
FONIATRIA YHTEENSÄ		-				-	
57 Foniatria		-				-	
57B Audiologia (foniatria)		-				-	
HAMMAS-, SUU- JA LEUKASAIRAUDET YHT.	512	514	447	67	-	-	1
58 Hammas-, suu- ja leukasairaudet	512	514	447	67	0	-	1
58V Suu-ja leukakirurgia		-				-	
58X Hampaiston oikomishoito		-				-	
58Y Kliininen hammashoito		-				-	
IHOTAUDIT JA -ALLERGOLOGIA YHT.	697	708	413	295	-	-	2
60 Ihotaudit ja -allergologia	697	708	413	295	0	-	2
60A Ihotautien allergologia		-				-	
60C Ammatti-ihotaudit		-				-	

Taulukko 3. Saapuneet lähetteet¹⁾ ja niiden käsittelyaika²⁾

0.1

Kumulatiivinen ajanjakso: 1.5.-31.5.2024
 Sairaanhoidopiirin nimi: Etelä-Pohjanmaan hyvinvointialue
 Perusterveydenhuollon erikoissairaanhoidon yksikön nimi:

Erikoisalat	Saapuneet lähetteet lkm	Käsitellyt lähetteet ¹⁾ lkm	joista lähetteen käsittely ²⁾			yli 21 vrk %	Keskimääräinen odotusaika vrk mediaani ³⁾
			0 - 3 vrk lkm	4 - 21 vrk lkm	yli 21 vrk lkm		
65 SYÖPÄTAUDIT	413	406	356	50	0	-	1
PSYKIATRIA YHTEENSÄ	930	924	470	447	7	0,8	3
70 Psykiatria	930	924	470	447	7	0,8	3
70F Geriatrinen psykiatria		-				-	
70Z Oikeuspsykiatria		-				-	
74 NUORISOPSYKIATRIA	150	151	126	25	0	-	1
75 LASTENPSYKIATRIA	186	183	149	34	0	-	1
NEUROLOGIA YHTEENSÄ	1 127	1 125	822	303	-	-	2
77 Neurologia	1 127	1 125	822	303	0	-	2
77F Neurologinen geriatria		-				-	
78 LASTENNEUROLOGIA	218	216	195	21	0	-	1
KEUHKOSAIRAUDET YHTEENSÄ	1 211	1 214	418	791	5	0,4	6
80 Keuhkosairaudet	1 211	1 214	418	791	5	0,4	6
80A Keuhkosairaudet ja allergologia		-				-	
93 LIIKUNTALÄÄKETIEDE		-				-	
94 PERINNÖLLISYSLÄÄKETIEDE	103	107	66	41	0	-	1
95 TYÖLÄÄKETIEDE JA TYÖTERVEYSHUOLTO	89	88	51	37	0	-	1
96 FYSIATRIA	1 277	1 252	625	623	4	0,3	4
97 GERIATRIA	250	262	68	194	0	-	8
98 YLEISLÄÄKETIEDE	113	115	110	3	2	1,7	0
Yhteensä	26 272	25 915	18 256	7 477	182	0,7	1

¹⁾ Käsiteltyihin lähetteisiin poimitaan mukaan kumulatiivisesti kaikki vuoden alusta poikkileikkauspäivään mennessä käsitellyt lähetteet, vaikka lähete olisi saapunut ennen tarkasteluvuotta.

²⁾ Lähetteen käsittelyaika lasketaan lähetteen saapumispäivän ja lähetteen käsittelypäivän välisestä ajasta.

³⁾ Käytetään mediaania, suuruusjärjestykseen asetettujen havaintojen keskimmäistä arvoa.

Taulukko 4. Jäsenkuntien/oman alueen hoitoa odottavien lukumäärä¹⁾ ja odotusajat²⁾

0.1

Poikkileikkauspäivä:

31.5.2024

Sairaanhoidopiirin nimi:

Etelä-Pohjanmaan hyvinvointialue

Perusterveydenhuollon erikoissairaanhoidon yksikön nimi:

Erikoisalut	Hoitoa odottavien ¹⁾ lkm	joista odottaneet ²⁾			yli 180 vrk %	Keskimääräinen odotusaika vrk mediaani ³⁾
		1 - 90 vrk lkm	91 - 180 vrk lkm	yli 180 vrk lkm		
SISÄTAUDIT YHTEENSÄ	117	103	8	6	5,1	24
10 Sisätaudit	4	4	0	0	-	7
10A Sisätautien allergologia	-	-	-	-	-	-
10E Sisätautien endokrinologia	1	1	0	0	-	24
10F Sisätautien geriatria	-	-	-	-	-	-
10G Sisätautien gastroenterologia	92	78	8	6	6,5	33
10H Kliininen hematologia	14	14	0	0	-	15
10I Infektiosairaudet	-	-	-	-	-	-
10K Kardiologia	5	5	0	0	-	5
10M Nefrologia	-	-	-	-	-	-
10R Reumatologia	1	1	0	0	-	65
11 ANESTESIOLOGIA JA TEHOHOITO	-	-	-	-	-	-
AKUUTTILÄÄKETIEDE YHTEENSÄ	-	-	-	-	-	-
15 Akuuttilääketiede	-	-	-	-	-	-
15E Akuuttilääketiede/erikoissairaanhoido	-	-	-	-	-	-
15Y Akuuttilääketiede/yleislääketiede	-	-	-	-	-	-
KIRURGIA YHTEENSÄ	1 787	1 144	432	211	11,8	57
20 Kirurgia	-	-	-	-	-	-
20G Gastroenterologinen kirurgia	307	258	48	1	0,3	32
20J Käsikirurgia	275	114	69	92	33,5	110
20L Lastenkirurgia	69	63	2	4	5,8	17
20O Ortopedia ja traumatologia	596	334	210	52	8,7	78
20P Plastiikkakirurgia	210	117	50	43	20,5	67
20R Sydän- ja rintaelinkirurgia	-	-	-	-	-	-
20U Urologia	147	133	10	4	2,7	19
20V Verisuonikirurgia	65	56	8	1	1,5	12
20Y Yleiskirurgia	118	69	35	14	11,9	72
25 NEUROKIRURGIA	5	2	3	0	-	106
NAISTENTAUDIT JA SYNNYTYKSET YHT.	417	334	79	4	1,0	37
30 Naistentaudit ja synnytykset	417	334	79	4	1,0	37
30E Endokrinologia gynecologia ja andrologia	-	-	-	-	-	-
30Q Perinatologia	-	-	-	-	-	-
30S Naistentautien sädehoito	-	-	-	-	-	-
30U Naistentautien urologia	-	-	-	-	-	-
LASTENTAUDIT YHTEENSÄ	225	211	13	1	0,4	33
40 Lastentaudit	144	140	3	1	0,7	26
40A Lasten allergologia	81	71	10	0	-	50
40D Neonatologia	-	-	-	-	-	-
40E Lasten endokrinologia	-	-	-	-	-	-
40G Lasten gastroenterologia	-	-	-	-	-	-
40H Lasten hematologia	-	-	-	-	-	-
40I Lasten infektiosairaudet	-	-	-	-	-	-
40K Lasten kardiologia	-	-	-	-	-	-
40M Lasten nefrologia	-	-	-	-	-	-
SILMÄTAUDIT YHTEENSÄ	1 582	993	579	10	0,6	68
50 Silmätaudit	1 582	993	579	10	0,6	68
50N Neuro-oftalmologia	-	-	-	-	-	-
KORVA-, NENÄ- JA KURKKUTAUDIT YHT.	766	631	132	3	0,4	43
55 Korva-, nenä- ja kurkkutaudit	766	631	132	3	0,4	43
55A Korva-, nenä- ja kurkkutautien allergologia	-	-	-	-	-	-
55B Audiologia	-	-	-	-	-	-
FONIATRIA YHTEENSÄ	-	-	-	-	-	-
57 Foniatria	-	-	-	-	-	-
57B Audiologia (foniatria)	-	-	-	-	-	-
HAMMAS-, SUU- JA LEUKASAIRAUDET YHT.	14	13	1	-	-	33
58 Hammas-, suu- ja leukasairaudet	14	13	1	0	-	33
58V Suu- ja leukakirurgia	-	-	-	-	-	-
58X Hampaiston oikomishoito	-	-	-	-	-	-
58Y Kliininen hammashoito	-	-	-	-	-	-
IHOTAUDIT JA -ALLERGOLOGIA YHT.	71	71	-	-	-	25
60 Ihotaudit ja -allergologia	71	71	0	0	-	25
60A Ihotautien allergologia	-	-	-	-	-	-
60C Ammatti-ihotaudit	-	-	-	-	-	-
65 SYÖPÄTAUDIT	18	18	0	0	-	10

Taulukko 4. Jäsenkuntien/oman alueen hoitoa odottavien lukumäärä¹⁾ ja odotusajat²⁾

0.1

Poikkileikkauspäivä: 31.5.2024
Sairaanhoidopiirin nimi: Etelä-Pohjanmaan hyvinvointialue
Perusterveydenhuollon erikoissairaanhoidon yksikön nimi:

Erikoisalut	Hoitoa odottavien ¹⁾ lkm	joista odottaneet ²⁾			yli 180 vrk %	Keskimääräinen odotusaika vrk mediaani ³⁾
		1 - 90 vrk lkm	91 - 180 vrk lkm	yli 180 vrk lkm		
PSYKIATRIA YHTEENSÄ	134	111	15	8	6,0	25
70 Psykiatria	134	111	15	8	6,0	25
70F Geriatrinen psykiatria	-	-	-	-	-	-
70Z Oikeuspsykiatria	-	-	-	-	-	-
74 NUORISOPSYKIATRIA	20	19	1	0	-	14
75 LASTENPSYKIATRIA	7	7	0	0	-	3
NEUROLOGIA YHTEENSÄ	9	8	-	1	11,1	33
77 Neurologia	9	8	0	1	11,1	33
77F Neurologinen geriatria	-	-	-	-	-	-
78 LASTENNEUROLOGIA	29	27	2	0	-	25
KEUHKOSAIRAUDET YHTEENSÄ	129	126	2	1	0,8	17
80 Keuhkosairaudet	129	126	2	1	0,8	17
80A Keuhkosairaudet ja allergologia	-	-	-	-	-	-
93 LIIKUNTALÄÄKETIEDE	-	-	-	-	-	-
94 PERINNÖLLISYSLÄÄKETIEDE	-	-	-	-	-	-
95 TYÖLÄÄKETIEDE JA TYÖTERVEYSHUOLTO	10	8	1	1	10,0	31
96 FYSIATRIA	286	236	50	0	-	46
97 GERIATRIA	105	83	17	5	4,8	43
98 YLEISLÄÄKETIEDE	-	-	-	-	-	-
Yhteensä	5 731	4 145	1 335	251	4,4	50

¹⁾ Pöimintaan otetaan mukaan oman alueen kuntien tai sairaanhoidopiirin jäsenkuntien hoitoa odottavat poikkileikkauspäivänä (30.4, 31.8. ja 31.12.). Pöimintaan sisällytetään vuodeosastohoitoa, päiväkirurgiaa ja avohoitoa odottavat, joiden jonottamisen syykoodi on 0 sairaalan resurssit tai 8 kiireellinen hoito.

²⁾ Hoidon odotusaika lasketaan hoitojonoon asettamispäivän tai käynnin varauspäivän ja hoitoon odottamisen (poikkileikkauspäivä) välisestä ajasta.

³⁾ Käytetään mediaania, suuruusjärjestykseen asetettujen havaintojen keskimmäistä arvoa.

Taulukko 5. Yleisimpiin leikkauksiin ja konservatiivisiin hoitoihin odottavien lukumäärä¹⁾ ja odotusajat²⁾

0.1

Poikkileikkauispäivä: 31.5.2024
 Sairaanhoidopiiriin nimi: Etelä-Pohjanmaan hyvinvointialue
 Perusterveydenhuollon erikoissairaanhoidon yksikön nimi:

Jonoryhmät	Hoitoa odottavien ¹⁾ lkm	joista odottaneet ²⁾			yli 180 vrk lkm	yli 180 vrk %	Keskimääräinen odotusaika vrk mediaani ³⁾
		1 - 90 vrk lkm	91 - 180 vrk lkm	91 - 180 vrk lkm			
1 Kaihileikkaus	809	441	364	4	0,5	79	
2 Kitarisaleikkaukset ja tärykalvon putkitukset	17	13	4	0	-	52	
3 Polvinivelen tähytykset ja leikkaukset	28	16	7	5	17,9	48	
4 Nivus-, napa- ja arptyräleikkaukset	124	71	39	14	11,3	73	
5 Rannekanava-ohitauksen leikkaus	78	31	27	20	25,6	114	
6 Polven tai lonkan tekonielleikkaus	365	171	162	32	8,8	95	
7 Olkapään tähytykset ja leikkaukset	21	17	3	1	4,8	44	
8 Sappileikkaus	60	49	11	0	-	48	
9 Kohdunpoisto	23	17	6	0	-	37	
10 Suonikohjujen hoito	20	15	4	1	5,0	61	
11 Gynekologiset laskeumaleikkaukset	72	58	14	0	-	63	
12 Eturauhasen liikakasvun toimenpiteet	32	30	2	0	-	15	
13 Hampaiden poistoleikkaukset	-	-	-	-	-	-	
14 Isovarpaan tyvinivelen ongelmien leikkaus	19	12	6	1	5,3	52	
15 Käden pehmytkudosleikkaus	61	22	15	24	39,3	123	
16 Nenän sivuonteloiden leikkaukset	12	11	1	0	-	42	
17 Kaula- tai selkärangan luudutusleikkaus	20	6	4	10	50,0	178	
18 Kilpirauhasleikkaukset	6	4	2	0	-	24	
19 Rintarauhasen pienennys- tai muovausleikkaus	53	16	17	20	37,7	134	
20 Ranne- ja käsinivelen muovaus- tai luudutusleikkaus	32	11	7	14	43,8	137	
21 Naisen virtsankarkailuleikkaus	10	7	3	0	-	68	
22 Peräpukamaleikkaus	16	14	2	0	-	31	
23 Sepelvaltimoiden ohitusleikkaus	-	-	-	-	-	-	
24 Sepelvaltimoiden pallolaajennus tai stentti	-	-	-	-	-	-	
25 Sepelvaltimoiden kuvaukset	-	-	-	-	-	-	
26 Rytmihäiriöiden hoito	-	-	-	-	-	-	
27 Ruokatorven, mahalaukun ja suoliston tähytykset	65	57	3	5	7,7	33	
Yhteensä	1 943	1 089	703	151	7,8	78	

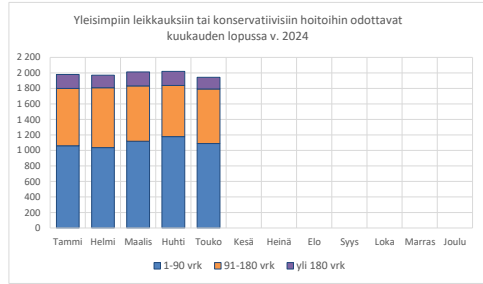
¹⁾ Hoitoa odottavien poimintaan otetaan mukaan poikkileikkauispäivänä (30.4, 31.8. ja 31.12.) jonoryhmiin odottavat, joiden jonottamisen syykoodi on 0 sairaalan resurssit tai 8 kiireellinen hoito.

²⁾ Hoidon odotusaika lasketaan hoitoonon asettamispäivän tai käynnin varauspäivän ja hoitoon odottamisen (poikkileikkauispäivä) välisestä ajasta.

³⁾ Käytetään mediaania, suuruusjärjestykseen asetettujen havaintojen keskimäistä arvoa.

Yleisimpiin leikkauksiin ja konservatiivisiin hoitoihin odottajat kuukauden lopussa

	1-90 vrk	91-180 vrk	yli 180 vrk	Yhteensä	Odotusajan mediaani (vrk)	Toteutuneiden hoitojen odotusajat, vrk mediaani
Tammi	1 060	739	180	1 979	83	144
Helmi	1 037	771	162	1 970	84	144
Maalis	1 119	714	180	2 013	77	145
Huhti	1 179	658	183	2 020	77	146
Touko	1 089	703	151	1 943	78	146
Kesä				0		
Heinä				0		
Elo				0		
Syys				0		
Loka				0		
Marras				0		
Joulu				0		



Taulukko 6. Yleisimpiin leikkauksiin ja konservatiivisiin hoitoihin odottavien lukumäärä¹⁾ ja odotusajat²⁾ toteutuneiden hoitojen osalta

0.1

Kumulatiivinen ajanjakso: 1.5.-31.5.2024
Sairaanhoidopiirin nimi: Etelä-Pohjanmaan hyvinvointialue
Perusterveydenhuollon erikoissairaanhoidon yksikön nimi:

Jonoryhmät	Hoitoa odottavien ¹⁾ lkm	joista odottaneet ²⁾			yli 180 vrk %	Keskimääräinen odotusaika vrk mediaani ³⁾
		1 - 90 vrk lkm	91 - 180 vrk lkm	yli 180 vrk lkm		
1 Kaihileikkaus	585	86	396	103	17,6	156
2 Kitarisaleikkaukset ja tärykalvon putkitukset	63	49	14	0	-	46
3 Polvinivelen tähytykset ja leikkaukset	56	35	17	4	7,1	74
4 Nivus-, napa- ja arpityräleikkaukset	188	50	42	96	51,1	187
5 Rannekanava-ahtauman leikkaus	65	36	4	25	38,5	61
6 Polven tai lonkan tekonivelleikkaus	300	56	91	153	51,0	181
7 Olkapään tähytykset ja leikkaukset	57	40	15	2	3,5	63
8 Sappileikkaus	92	37	26	29	31,5	144
9 Kohdunpoisto	47	21	23	3	6,4	102
10 Suonikohjujen hoito	59	18	26	15	25,4	138
11 Gynekologiset laskeumaleikkaukset	64	5	54	5	7,8	167
12 Eturauhasen liikakasvun toimenpiteet	110	100	10	0	-	35
13 Hampaiden poistoleikkaukset	-	-	-	-	-	-
14 Isovarpaan tyvinivelen ongelmien leikkaus	41	10	28	3	7,3	111
15 Käden pehmytkudosleikkaus	19	2	1	16	84,2	348
16 Nenän sivuonteloiden leikkaukset	15	9	6	0	-	83
17 Kaula- tai selkärangan luudutusleikkaus	9	5	1	3	33,3	85
18 Kilpirauhasleikkaukset	28	10	7	11	39,3	163
19 Rintarauhasen pienennys- tai muovausleikkaus	47	7	6	34	72,3	266
20 Ranne- ja käsinivelen muovaus- tai luudutusleikkaus	10	3	3	4	40,0	160
21 Naisen virtsankarkailuleikkaus	8	1	6	1	12,5	140
22 Peräpukamaleikkaus	20	12	7	1	5,0	33
23 Sepelvaltimoiden ohitusleikkaus	-	-	-	-	-	-
24 Sepelvaltimoiden pallolaajennus tai stentti	-	-	-	-	-	-
25 Sepelvaltimoiden kuvaukset	-	-	-	-	-	-
26 Rytmihäiriöiden hoito	-	-	-	-	-	-
27 Ruokatorven, mahalaukun ja suoliston tähytykset	121	112	7	2	1,7	32
Yhteensä	2 004	704	790	510	25,4	146

¹⁾ Toteutuneiden hoitojen poimintaan otetaan mukaan kumulatiivisesti kaikki vuoden alusta poikkileikkauspäivään mennessä jonoryhmiin kuuluvat hoidot, joiden jonottamisen syykoodi on 0 sairaalan resurssit tai 8 kiireellinen hoito.

²⁾ Jonoryhmään kuuluvan hoidon odotusaika lasketaan hoitojonoon asettamispäivän tai käynnin varauspäivän ja hoitojakson alkamispäivän tai käyntipäivän välisestä ajasta.

³⁾ Käytetään mediaania, suuruusjärjestykseen asetettujen havaintojen keskimmäistä arvoa.

Taulukko 7. Alle 23-vuotiaiden lasten ja nuorten mielenterveyspalvelujen hoitoa odottavien lukumäärä¹⁾ ja odotusajat²⁾

0.1

Poikkileikkauspäivä: 31.5.2024
Sairaanhoidopiirin nimi: Etelä-Pohjanmaan hyvinvointialue
Perusterveydenhuollon erikoissairaanhoidon yksikön nimi:

Psykiatrian erikoisalat	Hoitoa odottavien ¹⁾ lkm	joista odottaneet ²⁾			Keskimääräinen odotusaika vrk mediaani ³⁾
		1 - 90 vrk lkm	yli 90 vrk lkm	yli 90 vrk %	
PSYKIATRIA YHTEENSÄ	26	24	2	7,7	23
70 Psykiatria	26	24	2	7,7	23
70Z Oikeuspsykiatria	-	-	-	-	-
74 NUORISOPSYKIATRIA	22	21	1	4,5	12
75 LASTENPSYKIATRIA	6	6	0	-	3
Yhteensä	54	51	3	5,6	14

¹⁾ Hoitoa odottavien poimintaan otetaan mukaan poikkileikkauspäivänä (30.4, 31.8. ja 31.12.) alle 23-vuotiaat lasten ja nuorten mielenterveyspalvelujen hoitoa odottavat: vuodeosastohoitoa, päivähoitoa ja avohoitoa odottavat, joiden jonottamisen syykoodi on 0 sairaalan resurssit tai 8 kiireellinen hoito.

²⁾ Hoidon odotusaika lasketaan hoitojonoon asettamispäivän tai käynnin varauspäivän ja hoitoon odottamisen (poikkileikkauspäivä) välisestä ajasta.

³⁾ Käytetään mediaania, suuruusjärjestykseen asetettujen havaintojen keskimmäistä arvoa.

Taulukko 8. Alle 23-vuotiaiden lasten ja nuorten mielenterveyspalvelujen hoidon tarpeen arviointia odottavien lukumäärä¹⁾ ja odotusajat²⁾

0.1

Poikkileikkauspäivä: 31.5.2024
Sairaanhoidopiirin nimi: Etelä-Pohjanmaan hyvinvointialue
Perusterveydenhuollon erikoissairaanhoidon yksikön nimi:

Psykiatrian erikoisalot	Ajanvarauskäyntiä odottavat ¹⁾ lkm	joista odottaneet			Keskimääräinen odotusaika vrk mediaani ³⁾
		alle 6 vk lkm	alle 6 vk %	yli 6 vk lkm	
PSYKIATRIA YHTEENSÄ	-	-	-	-	
70 Psykiatria	-	-	-	-	
70Z Oikeuspsykiatria	-	-	-	-	
74 NUORISOPSYKIATRIA	-	-	-	-	
75 LASTENPSYKIATRIA	-	-	-	-	
Yhteensä	-	-	-	-	

¹⁾ Poimintaan otetaan mukaan poikkileikkauspäivänä (30.4, 31.8. ja 31.12.) alle 23-vuotiaat lasten ja nuorten mielenterveyspalvelujen hoidon tarpeen arviointia odottavat, joiden jonottamisen syykoodi on A hoidon tarpeen arviointi.

²⁾ Hoidon tarpeen arvioinnin odotusaika lasketaan lähetteen saapumispäivän ja ajanvarauskäynnille odottamisen (poikkileikkauspäivän) välisestä ajasta.

³⁾ Käytetään mediaania, suuruusjärjestykseen asetettujen havaintojen keskimmäistä arvoa.