

Taulukko 1. Hoitoa odottavien lukumäärä<sup>1)</sup> ja odotusajat<sup>2)</sup>

0.1

Poikkeileikkauksena: 29.2.2024  
 Sairaanhoidopiiri nimi: Etelä-Pohjanmaan hyvinvointialue  
 Perusterveydenhuollon erikoissairaanhoidon yksikön nimi:

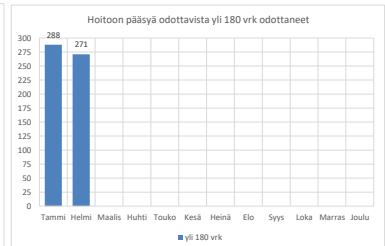
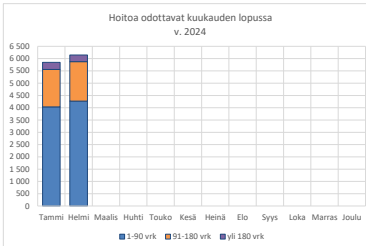
Erikoisalat	Hoitoa odottavien <sup>1)</sup> lkm	joista odotetaan <sup>2)</sup>				yli 180 vrk %	Keskimääräinen odotusaika vrk mediaani <sup>3)</sup>
		1 - 90 vrk lkm	91 - 180 vrk lkm	181 - 270 vrk lkm	271 - 360 vrk lkm		
SISÄTAUDIT YHTEENSÄ	102	88	9	5	4,9	20	
10 Sisätaudit	1	1	0	0	-	3	
10A Sisätautiin allergologia	-	-	-	-	-	-	
10E Sisätautiin endokrinologia	6	4	2	0	-	80	
10F Sisätautiin geriatría	-	-	-	-	-	-	
10G Sisätautiin gastroenterologia	65	56	5	4	6,2	10	
10H Kliininen hematologia	11	11	0	0	-	11	
10I Infektiosairaudet	-	-	-	-	-	-	
10K Kardiologia	16	13	2	1	6,3	49	
10M Nefrologia	-	-	-	-	-	-	
10R Reumatologia	3	3	0	0	-	57	
11 ANESTESIOLOGIA JA TEHOHOITO	-	-	-	-	-	-	
AKUUTTILÄÄKETIEDE YHTEENSÄ	-	-	-	-	-	-	
15 Akuuttilääketiede	-	-	-	-	-	-	
15E Akuuttilääketiede/erikoissairaanhoido	-	-	-	-	-	-	
15V Akuuttilääketiede/yleislääketiede	-	-	-	-	-	-	
KIRURGIA YHTEENSÄ	2 105	1 250	613	242	11,5	71	
20 Kirurgia	1	0	1	0	-	135	
20G Gastroenterologinen kirurgia	344	222	108	14	4,1	63	
20J Käsikirurgia	273	106	91	76	27,8	112	
20L Lastenkirurgia	54	48	4	2	3,7	32	
20O Ortopedia ja traumatologia	743	459	230	54	7,3	58	
20P Plastiikkikirurgia	251	130	77	44	17,5	84	
20R Sydän- ja rintaelinkirurgia	-	-	-	-	-	-	
20U Urologia	160	129	29	2	1,3	29	
20V Verisuonikirurgia	118	84	25	9	7,6	50	
20Y Yleiskirurgia	161	72	48	41	25,5	100	
25 NEUROKIRURGIA	7	3	4	0	-	109	
NAISTENTAUDIT JA SYNNYTYKSET YHT.	485	341	141	3	0,6	38	
30 Naistentaudit ja synnytyskset	485	341	141	3	0,6	38	
30E Endokrinologia gyneologia ja andrologia	-	-	-	-	-	-	
30G Perinatologia	-	-	-	-	-	-	
30S Naistentautien sädehoito	-	-	-	-	-	-	
30U Naistentautien urologia	-	-	-	-	-	-	
LASTENTAUDIT YHTEENSÄ	247	231	15	1	0,4	29	
40 Lastentaudit	149	144	4	1	0,7	23	
40A Lasten allergologia	98	87	11	0	-	45	
40D Neonatologia	-	-	-	-	-	-	
40E Lasten endokrinologia	-	-	-	-	-	-	
40G Lasten gastroenterologia	-	-	-	-	-	-	
40H Lasten hematologia	-	-	-	-	-	-	
40I Lasten infektiosairaudet	-	-	-	-	-	-	
40K Lasten kardiologia	-	-	-	-	-	-	
40M Lasten nefrologia	-	-	-	-	-	-	
SILMÄTAUDIT YHTEENSÄ	1 518	990	520	8	0,5	59	
50 Silmätaudit	1 518	990	520	8	0,5	59	
50N Neuro-oftalmologia	-	-	-	-	-	-	
KORVA-, NENÄ- JA KURKKUTAUDIT YHT.	735	539	195	1	0,1	37	
55 Korva-, nenä- ja kurkkutaudit	735	539	195	1	0,1	37	
55A Korva-, nenä- ja kurkkutautien allergologia	-	-	-	-	-	-	
55B Audiologia	-	-	-	-	-	-	
FONIATRIA YHTEENSÄ	-	-	-	-	-	-	
57 Foniatria	-	-	-	-	-	-	
57B Audiologia (foniatria)	-	-	-	-	-	-	
HAMMAS-, SUU- JA LEUKASAIRAUDET YHT.	13	11	2	0	-	32	
58 Hammas-, suu- ja leukasairaudet	13	11	2	0	-	32	
58V Suu- ja leukakirurgia	-	-	-	-	-	-	
58X Hampaiston oikomishoito	-	-	-	-	-	-	
58Y Kliininen hammashoito	-	-	-	-	-	-	
IHOTAUDIT JA -ALLERGOLOGIA YHT.	101	99	2	0	-	28	
60 Ihotaudit ja -allergologia	101	99	2	0	-	28	
60A Ihotautien allergologia	-	-	-	-	-	-	
60C Ammatti-ihotaudit	-	-	-	-	-	-	
65 SYÖPÄTAUDIT	16	13	2	1	6,3	16	
PSYKIATRIA YHTEENSÄ	118	103	10	5	4,2	27	
70 Psykiatria	118	103	10	5	4,2	27	
70F Geriatrinen psykiatria	-	-	-	-	-	-	
70Z Oikeuspsykiatria	-	-	-	-	-	-	
74 NUORISOPSYKIATRIA	9	8	0	1	11,1	14	
75 LASTENPSYKIATRIA	15	9	6	0	-	77	
NEUROLOGIA YHTEENSÄ	16	15	1	0	-	41	
77 Neurologia	16	15	1	0	-	41	
77F Neurologinen geriatría	-	-	-	-	-	-	
78 LASTENNEUROLOGIA	31	30	1	0	-	24	
KEUHKO-SAIRAUDET YHTEENSÄ	171	162	5	4	2,3	16	
80 Keuhkosairaudet	171	162	5	4	2,3	16	
80A Keuhkosairaudet ja allergologia	-	-	-	-	-	-	
93 LIIKUNTALÄÄKETIEDE	-	-	-	-	-	-	
94 PERINNÖLLISYSLÄÄKETIEDE	1	1	0	0	-	59	
95 TYÖLÄÄKETIEDE JA TYÖTERVEYSHUOLTI	19	17	2	0	-	21	
96 FYSIATRIA	314	259	55	0	-	31	
97 GERIATRIA	122	100	22	0	-	39	
98 YLEISLÄÄKETIEDE	1	1	0	0	-	20	
<b>Yhteensä</b>	<b>6 146</b>	<b>4 270</b>	<b>1 605</b>	<b>271</b>	<b>4,4</b>	<b>44</b>	

<sup>1)</sup> Hoitoa odottavien poimintaan otetaan mukaan poikkeileikkauksipäivänä (30.4, 31.8. ja 31.12.) vuodeosastohoittoa, päiväkirurgiaa ja avohoittoa odottavat, joiden jonottamisen sykkoodi on 0 sairaalan resurssit tai 8 kireellinen hoito.  
<sup>2)</sup> Hoitoa odotusaika lasketaan hoitojonoon asetamispäivän tai käynnin varauspäivän ja hoitoon ottamisen (poikkeileikkauksipäivä) välisestä ajasta.  
<sup>3)</sup> Käytetään mediaania, suuruusjärjestykseen asetettujen havaintojen keskimmäistä arvoa.

Muutokset hoitoa odottavien määrässä kuukausittain

	1-90 vrk	91-180 vrk	yli 180 vrk	Odotusajan mediaani (vrk)
Tammii	4 033	1 526	288	56
Helmi	4 270	1 605	271	44

Maalis  
Huhti  
Touko  
Kesä  
Heinä  
Elo  
Syys  
Loka  
Marras  
Joulu



**Taulukko 2. Hoidon tarpeen arviointia odottavien lukumäärä<sup>1)</sup> ja odotusajat<sup>2)</sup>**

0.1

Polkukäynnin päivä: 29.2.2024  
 Sairaanhoidon nimi: Etelä-Pohjanmaan hyvinvointialue  
 Perusterveydenhuollon erikoissairaanhoidon yksikön nimi:

Erikoisalat	Ajanvarauskäyntiä odottavat <sup>1)</sup>		joista odottaneet <sup>2)</sup>				yli 90 vrk	yli 90 vrk %	Keskimääräinen odotusaika vrk mediaani <sup>3)</sup>
	lkm	1-90 vrk lkm	91-180 vrk lkm	yli 180 vrk lkm	yli 90 vrk lkm	lkm			
<b>SISÄTAUDIT YHTEENSÄ</b>	<b>178</b>	<b>170</b>	<b>6</b>	<b>2</b>	<b>8</b>	<b>4</b>	<b>23</b>		
10 Sisätaudit	-	-	-	-	-	-	-		
10A Sisätauti allergologia	-	-	-	-	-	-	-		
10E Sisätauti endokrinologia	1	1	0	0	-	-	88		
10F Sisätauti geriatra	-	-	-	-	-	-	-		
10G Sisätauti gastroenterologia	99	94	4	1	5	5	17		
10H Kiinninen hematologia	-	-	-	-	-	-	-		
10I Infektiosairaudet	-	-	-	-	-	-	-		
10K Kardiologia	58	56	1	1	2	3	31		
10M Nefrologia	-	-	-	-	-	-	-		
10R Reumatologia	20	19	1	0	1	5	51		
11 ANESTESIOLOGIA JA TEHOHOITO	-	-	-	-	-	-	-		
AKUUTTI-LÄÄKETIEDE YHTEENSÄ	-	-	-	-	-	-	-		
15 Akuuttilääketiede	-	-	-	-	-	-	-		
15E Akuuttilääketiede/erikoissairaanhoido	-	-	-	-	-	-	-		
15Y Akuuttilääketiede/yleislääketiede	-	-	-	-	-	-	-		
<b>KIRURGIA YHTEENSÄ</b>	<b>1 438</b>	<b>972</b>	<b>322</b>	<b>144</b>	<b>466</b>	<b>32</b>	<b>46</b>		
20 Kirurgia	-	-	-	-	-	-	-		
20G Gastroenterologinen kirurgia	230	210	15	5	20	9	24		
20J Käskikirurgia	251	101	104	46	150	60	109		
20L Lastenkirurgia	-	-	-	-	-	-	-		
20O Ortopedia ja traumatologia	571	337	164	70	234	41	70		
20P Plastiikkikirurgia	25	23	1	1	2	8	31		
20R Sydän- ja rintaelinkirurgia	-	-	-	-	-	-	-		
20U Urologia	265	212	33	20	53	20	37		
20V Verisuonikirurgia	40	38	2	0	2	5	25		
20Y Yleiskirurgia	56	51	3	2	5	9	39		
25 NEUROKIRURGIA	2	2	0	0	-	-	41		
NAISTENTAUDIT JA SYNNYTYKSET YHT.	20	7	5	8	13	65	122		
30 Naistentaudit ja synnytykset	20	7	5	8	13	65	122		
30E Endokrinologia gynaekologia ja andrologia	-	-	-	-	-	-	-		
30Q Perinatologia	-	-	-	-	-	-	-		
30S Naistentautien sädehoito	-	-	-	-	-	-	-		
30U Naistentautien urologia	-	-	-	-	-	-	-		
<b>LASTENTAUDIT YHTEENSÄ</b>	<b>40</b>	<b>40</b>	<b>40</b>	<b>40</b>	<b>40</b>	<b>40</b>	<b>40</b>		
40 Lastentaudit	-	-	-	-	-	-	-		
40A Lasten allergologia	-	-	-	-	-	-	-		
40D Neonatologia	-	-	-	-	-	-	-		
40E Lasten endokrinologia	-	-	-	-	-	-	-		
40G Lasten gastroenterologia	-	-	-	-	-	-	-		
40H Lasten hematologia	-	-	-	-	-	-	-		
40I Lasten infektiosairaudet	-	-	-	-	-	-	-		
40K Lasten kardiologia	-	-	-	-	-	-	-		
40M Lasten nefrologia	-	-	-	-	-	-	-		
<b>SILMÄTAUDIT YHTEENSÄ</b>	<b>38</b>	<b>36</b>	<b>2</b>	<b>-</b>	<b>2</b>	<b>5</b>	<b>44</b>		
50 Silmätaudit	38	36	2	0	2	5	44		
50N Neuro-oftalmologia	-	-	-	-	-	-	-		
<b>KORVA-, NENÄ- JA KURKKUTAUDIT YHT.</b>	<b>1</b>	<b>1</b>	<b>-</b>	<b>-</b>	<b>-</b>	<b>-</b>	<b>22</b>		
55 Korva-, nenä- ja kurkkutaudit	1	1	0	0	-	-	22		
55A Korva-, nenä- ja kurkkutautien allergologia	-	-	-	-	-	-	-		
55B Audiologia	-	-	-	-	-	-	-		
<b>FONIAATRIA YHTEENSÄ</b>	<b>-</b>	<b>-</b>	<b>-</b>	<b>-</b>	<b>-</b>	<b>-</b>	<b>-</b>		
57 Foniatria	-	-	-	-	-	-	-		
57B Audiologia (foniatria)	-	-	-	-	-	-	-		
<b>HAMMAS-, SUU- JA LEUKASAIRAUDET YHT.</b>	<b>161</b>	<b>140</b>	<b>20</b>	<b>1</b>	<b>21</b>	<b>13</b>	<b>44</b>		
58 Hammas-, suu- ja leukasairaudet	161	140	20	1	21	13	44		
58V Suu- ja leukakirurgia	-	-	-	-	-	-	-		
58X Hampaiden okomishoito	-	-	-	-	-	-	-		
58Y Kiinninen hammashoito	-	-	-	-	-	-	-		
<b>IHOTAUDIT JA -ALLERGOLOGIA YHT.</b>	<b>-</b>	<b>-</b>	<b>-</b>	<b>-</b>	<b>-</b>	<b>-</b>	<b>-</b>		
60 Ihotaudit ja -allergologia	-	-	-	-	-	-	-		
60C Ammatti-ihotaudit	-	-	-	-	-	-	-		
<b>65 SYÖPÄTAUDIT</b>	<b>3</b>	<b>3</b>	<b>0</b>	<b>0</b>	<b>-</b>	<b>-</b>	<b>7</b>		
<b>PSYKIATRIA YHTEENSÄ</b>	<b>8</b>	<b>1</b>	<b>4</b>	<b>3</b>	<b>7</b>	<b>88</b>	<b>156</b>		
70 Psykiatria	8	1	4	3	7	88	156		
70F Geriatrinen psykiatria	-	-	-	-	-	-	-		
70Z Oikeuspsykiatria	-	-	-	-	-	-	-		
74 NUORISOPSYKIATRIA	-	-	-	-	-	-	-		
75 LASTENPSYKIATRIA	-	-	-	-	-	-	-		
<b>NEUROLOGIA YHTEENSÄ</b>	<b>204</b>	<b>203</b>	<b>1</b>	<b>-</b>	<b>1</b>	<b>0</b>	<b>24</b>		
77 Neurologia	204	203	1	0	1	0	24		
77F Neurologinen geriatra	-	-	-	-	-	-	-		
78 LASTENNEUROLOGIA	-	-	-	-	-	-	-		
<b>KELHKOSAIRAUDET YHTEENSÄ</b>	<b>157</b>	<b>96</b>	<b>56</b>	<b>5</b>	<b>61</b>	<b>39</b>	<b>64</b>		
80 Keuhkosairaudet	157	96	56	5	61	39	64		
80A Keuhkosairaudet ja allergologia	-	-	-	-	-	-	-		
93 LIIKUNTALÄÄKETIEDE	-	-	-	-	-	-	-		
94 PERINNÖLLISYYSLÄÄKETIEDE	-	-	-	-	-	-	-		
95 TYÖLÄÄKETIEDE JA TYÖTERVEYSHUOLTO	-	-	-	-	-	-	-		
96 FYSIATRIA	-	-	-	-	-	-	-		
97 GERIATRIA	-	-	-	-	-	-	-		
98 YLEISLÄÄKETIEDE	-	-	-	-	-	-	-		
<b>Yhteensä</b>	<b>2 210</b>	<b>1 631</b>	<b>416</b>	<b>163</b>	<b>579</b>	<b>26</b>	<b>43</b>		

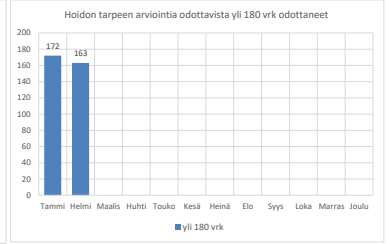
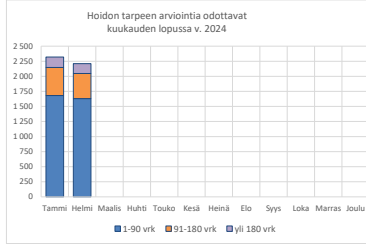
<sup>1)</sup> Hoidon tarpeen arviointia odottavien pöytäkirjat otetaan mukaan polkukäynnin päivänä (30.4, 31.8. ja 31.12.) ajanvarauskäynnille odottavien, joiden jonottamisen syykoodi on A hoidon tarpeen arviointi.

<sup>2)</sup> Hoidon tarpeen arvioinnin odotusaika lasketaan lähetteen saapumispäivän ja ajanvarauskäynnille odottamisen (polkukäynnin päivän) välisestä ajasta.

<sup>3)</sup> Käytetään mediaania, suuruusjärjestykseen asetettujen havaintojen keskimäistä arvoa.

**Hoidon tarpeen arviointia odottavat, muutokset kuukausittain**

	1-90 vrk	91-180 vrk	yli 180 vrk	Odotusajan mediaani (vrk)
Tammikuu	1 681	466	172	49
Helmi	1 631	416	163	43
Maalis	-	-	-	-
Huhti	-	-	-	-
Touko	-	-	-	-
Kesä	-	-	-	-
Heinä	-	-	-	-
Elo	-	-	-	-
Syys	-	-	-	-
Loka	-	-	-	-
Marras	-	-	-	-
Joulu	-	-	-	-



**Taulukko 3. Saapuneet lähetteet<sup>1)</sup> ja niiden käsittelyaika<sup>2)</sup>**

0.1

**Kumulatiivinen ajanjakso:** 1.2.-29.2.2024  
**Sairaanhoitopiirin nimi:** Etelä-Pohjanmaan hyvinvointialue  
**Perusterveydenhuollon erikoissairaanhoidon yksikön nimi:**

Erikoisalut	Saapuneet lähetteet lkm	Käsitellyt lähetteet <sup>1)</sup> lkm	joista lähetteen käsittely <sup>2)</sup>			yli 21 vrk %	Keskimääräinen odotusaika vrk mediaani <sup>3)</sup>
			0 - 3 vrk lkm	4 - 21 vrk lkm	yli 21 vrk lkm		
SISÄTAUDIT YHTEENSÄ	1 250	1 199	792	404	3	0,3	2
10 Sisätaudit	52	49	36	13	0	-	1
10A Sisätautien allergologia		-				-	
10E Sisätautien endokrinologia	158	162	66	93	3	1,9	6
10F Sisätautien geriatría		-				-	
10G Sisätautien gastroenterologia	240	225	175	50	0	-	1
10H Kliininen hematologia	64	60	44	16	0	-	1
10I Infektiosairaudet	15	17	11	6	0	-	2
10K Kardiologia	571	537	364	173	0	-	2
10M Nefrologia	40	40	35	5	0	-	1
10R Reumatologia	110	109	61	48	0	-	3
11 ANESTESIOLOGIA JA TEHOHOITO		-				-	
AKUUTTILÄÄKETIEDE YHTEENSÄ		-				-	
15 Akuuttilääketiede		-				-	
15E Akuuttilääketiede/erikoissairaanhoido		-				-	
15Y Akuuttilääketiede/yleislääketiede		-				-	
KIRURGIA YHTEENSÄ	2 644	2 593	1 932	618	43	1,7	2
20 Kirurgia	4	4	4	0	0	-	1
20G Gastroenterologinen kirurgia	564	553	438	115	0	-	2
20J Käsikirurgia	200	206	155	51	0	-	2
20L Lastenkirurgia	49	51	39	12	0	-	1
20O Ortopedia ja traumatologia	722	705	389	274	42	6,0	3
20P Plastiikkakirurgia	267	257	192	65	0	-	2
20R Sydän- ja rintaelinkirurgia		-				-	
20U Urologia	478	470	444	25	1	0,2	1
20V Verisuonikirurgia	212	213	172	41	0	-	1
20Y Yleiskirurgia	146	132	97	35	0	-	2
25 NEUROKIRURGIA	3	3	3	0	0	-	0
NAISTENTAUDIT JA SYNNYTYKSET YHT.	1 115	1 125	1 066	57	2	0,2	1
30 Naistentaudit ja synnytykset	1 115	1 125	1066	57	2	0,2	1
30E Endokrinologia gynecologia ja andrologia		-				-	
30Q Perinatologia		-				-	
30S Naistentautien sädehoito		-				-	
30U Naistentautien urologia		-				-	
LASTENTAUDIT YHTEENSÄ	324	323	287	36	-	-	1
40 Lastentaudit	236	234	208	26	0	-	1
40A Lasten allergologia	88	89	79	10	0	-	1
40D Neonatologia		-				-	
40E Lasten endokrinologia		-				-	
40G Lasten gastroenterologia		-				-	
40H Lasten hematologia		-				-	
40I Lasten infektiosairaudet		-				-	
40K Lasten kardiologia		-				-	
40M Lasten nefrologia		-				-	
SILMÄTAUDIT YHTEENSÄ	967	905	449	455	1	0,1	4
50 Silmätaudit	967	905	449	455	1	0,1	4
50N Neuro-oftalmologia		-				-	
KORVA-,NENÄ- JA KURKKUTAUDIT YHT.	854	845	821	23	1	0,1	1
55 Korva-, nenä- ja kurkkutaudit	854	845	821	23	1	0,1	1
55A Korva-, nenä- ja kurkkutautien allergologia		-				-	
55B Audiologia		-				-	
FONIATRIA YHTEENSÄ		-				-	
57 Foniatria		-				-	
57B Audiologia (foniatria)		-				-	
HAMMAS-, SUU- JA LEUKASAIRAUDET YHT.	197	198	178	20	-	-	1
58 Hammas-, suu- ja leukasairaudet	197	198	178	20	0	-	1
58V Suu- ja leukakirurgia		-				-	
58X Hampaiston oikomishoito		-				-	
58Y Kliininen hammashoito		-				-	
IHOTAUDIT JA -ALLERGOLOGIA YHT.	286	282	202	80	-	-	1
60 Ihotaudit ja -allergologia	286	282	202	80	0	-	1
60A Ihotautien allergologia		-				-	
60C Ammatti-ihotaudit		-				-	

**Taulukko 3. Saapuneet lähetteet<sup>1)</sup> ja niiden käsittelyaika<sup>2)</sup>**

0.1

**Kumulatiivinen ajanjakso:** 1.2.-29.2.2024  
**Sairaanhoidopiirin nimi:** Etelä-Pohjanmaan hyvinvointialue  
**Perusterveydenhuollon erikoissairaanhoidon yksikön nimi:**

Erikoisalat	Saapuneet lähetteet lkm	Käsitellyt lähetteet <sup>1)</sup> lkm	joista lähetteen käsittely <sup>2)</sup>			yli 21 vrk %	Keskimääräinen odotusaika vrk mediaani <sup>3)</sup>
			0 - 3 vrk lkm	4 - 21 vrk lkm	yli 21 vrk lkm		
65 SYÖPÄTAUDIT	172	167	143	24	0	-	1
PSYKIATRIA YHTEENSÄ	378	376	197	177	2	0,5	3
70 Psykiatria	378	376	197	177	2	0,5	3
70F Geriatrinen psykiatria		-				-	
70Z Oikeuspsykiatria		-				-	
74 NUORISOPSYKIATRIA	55	55	46	9	0	-	1
75 LASTENPSYKIATRIA	78	76	58	18	0	-	1
NEUROLOGIA YHTEENSÄ	445	436	309	127	-	-	2
77 Neurologia	445	436	309	127	0	-	2
77F Neurologinen geriatrinen		-				-	
78 LASTENNEUROLOGIA	79	79	77	2	0	-	1
KEUHKOSAIRAUDET YHTEENSÄ	494	482	88	392	2	0,4	9
80 Keuhkosairaudet	494	482	88	392	2	0,4	9
80A Keuhkosairaudet ja allergologia		-				-	
93 LIIKUNTALÄÄKETIEDE		-				-	
94 PERINNÖLLISYSLÄÄKETIEDE	45	48	40	8	0	-	1
95 TYÖLÄÄKETIEDE JA TYÖTERVEYSHUOLTO	30	30	19	11	0	-	1
96 FYSIATRIA	555	540	313	226	1	0,2	1
97 GERIATRIA	112	110	10	100	0	-	11
98 YLEISLÄÄKETIEDE	46	47	45	1	1	2,1	0
<b>Yhteensä</b>	<b>10 129</b>	<b>9 919</b>	<b>7 075</b>	<b>2 788</b>	<b>56</b>	<b>0,6</b>	<b>1</b>

<sup>1)</sup> Käsiteltyihin lähetteisiin poimitaan mukaan kumulatiivisesti kaikki vuoden alusta poikkileikkauspäivään mennessä käsitellyt lähetteet, vaikka lähete olisi saapunut ennen tarkasteluvuotta.

<sup>2)</sup> Lähetteen käsittelyaika lasketaan lähetteen saapumispäivän ja lähetteen käsittelypäivän välisestä ajasta.

<sup>3)</sup> Käytetään mediaania, suuruusjärjestykseen asetettujen havaintojen keskimmäistä arvoa.

**Taulukko 4. Jäsenkuntien/oman alueen hoitoa odottavien lukumäärä<sup>1)</sup> ja odotusajat<sup>2)</sup>**

0.1

Poikkileikkauspäivä:

29.2.2024

Sairaanhoidopiirin nimi:

Etelä-Pohjanmaan hyvinvointialue

Perusterveydenhuollon erikoissairaanhoidon yksikön nimi:

Erikoisalot	Hoitoa odottavien <sup>1)</sup> lkm	joista odottaneet <sup>2)</sup>			yli 180 vrk %	Keskimääräinen odotusaika vrk mediaani <sup>3)</sup>
		1 - 90 vrk lkm	91 - 180 vrk lkm	yli 180 vrk lkm		
SISÄTAUDIT YHTEENSÄ	102	88	9	5	4,9	20
10 Sisätaudit	1	1	0	0	-	3
10A Sisätautien allergologia	-	-	-	-	-	-
10E Sisätautien endokrinologia	6	4	2	0	-	80
10F Sisätautien geriatria	-	-	-	-	-	-
10G Sisätautien gastroenterologia	65	56	5	4	6,2	10
10H Kliininen hematologia	11	11	0	0	-	11
10I Infektiosairaudet	-	-	-	-	-	-
10K Kardiologia	16	13	2	1	6,3	49
10M Nefrologia	-	-	-	-	-	-
10R Reumatologia	3	3	0	0	-	57
11 ANESTESIOLOGIA JA TEHOHOITO	-	-	-	-	-	-
AKUUTTILÄÄKETIEDE YHTEENSÄ	-	-	-	-	-	-
15 Akuuttilääketiede	-	-	-	-	-	-
15E Akuuttilääketiede/erikoissairaanhoido	-	-	-	-	-	-
15Y Akuuttilääketiede/yleislääketiede	-	-	-	-	-	-
KIRURGIA YHTEENSÄ	2 029	1 206	593	230	11,3	71
20 Kirurgia	1	0	1	0	-	135
20G Gastroenterologinen kirurgia	337	217	106	14	4,2	63
20J Käsikirurgia	247	95	82	70	28,3	112
20L Lastenkirurgia	53	47	4	2	3,8	32
20O Ortopedia ja traumatologia	716	443	224	49	6,8	58
20P Plastiikkakirurgia	243	126	74	43	17,7	84
20R Sydän- ja rintaelinkirurgia	-	-	-	-	-	-
20U Urologia	155	124	29	2	1,3	29
20V Verisuonikirurgia	116	82	25	9	7,8	51
20Y Yleiskirurgia	161	72	48	41	25,5	100
25 NEUROKIRURGIA	5	2	3	0	-	109
NAISTENTAUDIT JA SYNNYTYKSET YHT.	471	334	134	3	0,6	37
30 Naistentaudit ja synnytykset	471	334	134	3	0,6	37
30E Endokrinologia gynegologia ja andrologia	-	-	-	-	-	-
30Q Perinatologia	-	-	-	-	-	-
30S Naistentautien sädehoito	-	-	-	-	-	-
30U Naistentautien urologia	-	-	-	-	-	-
LASTENTAUDIT YHTEENSÄ	237	222	14	1	0,4	28
40 Lastentaudit	140	135	4	1	0,7	23
40A Lasten allergologia	97	87	10	0	-	45
40D Neonatologia	-	-	-	-	-	-
40E Lasten endokrinologia	-	-	-	-	-	-
40G Lasten gastroenterologia	-	-	-	-	-	-
40H Lasten hematologia	-	-	-	-	-	-
40I Lasten infektiosairaudet	-	-	-	-	-	-
40K Lasten kardiologia	-	-	-	-	-	-
40M Lasten nefrologia	-	-	-	-	-	-
SILMÄTAUDIT YHTEENSÄ	1 397	906	484	7	0,5	59
50 Silmätaudit	1 397	906	484	7	0,5	59
50N Neuro-oftalmologia	-	-	-	-	-	-
KORVA-, NENÄ- JA KURKKUTAUDIT YHT.	712	520	191	1	0,1	37
55 Korva-, nenä- ja kurkkutaudit	712	520	191	1	0,1	37
55A Korva-, nenä- ja kurkkutautien allergologia	-	-	-	-	-	-
55B Audiologia	-	-	-	-	-	-
FONIATRIA YHTEENSÄ	-	-	-	-	-	-
57 Foniatria	-	-	-	-	-	-
57B Audiologia (foniatria)	-	-	-	-	-	-
HAMMAS-, SUU- JA LEUKASAIRAUDET YHT.	13	11	2	-	-	32
58 Hammas-, suu- ja leukasairaudet	13	11	2	0	-	32
58V Suu- ja leukakirurgia	-	-	-	-	-	-
58X Hampaiston oikomishoito	-	-	-	-	-	-
58Y Kliininen hammashoito	-	-	-	-	-	-
IHOTAUDIT JA -ALLERGOLOGIA YHT.	99	97	2	-	-	28
60 Ihotaudit ja -allergologia	99	97	2	0	-	28
60A Ihotautien allergologia	-	-	-	-	-	-
60C Ammatti-ihotaudit	-	-	-	-	-	-
65 SYÖPÄTAUDIT	16	13	2	1	6,3	16

**Taulukko 4. Jäsenkuntien/oman alueen hoitoa odottavien lukumäärä<sup>1)</sup> ja odotusajat<sup>2)</sup>**

0.1

Poikkileikkauspäivä: 29.2.2024  
Sairaanhoidopiirin nimi: Etelä-Pohjanmaan hyvinvointialue  
Perusterveydenhuollon erikoissairaanhoidon yksikön nimi:

Erikoisalut	Hoitoa odottavien <sup>1)</sup> lkm	joista odottaneet <sup>2)</sup>			yli 180 vrk %	Keskimääräinen odotusaika vrk mediaani <sup>3)</sup>
		1 - 90 vrk lkm	91 - 180 vrk lkm	yli 180 vrk lkm		
PSYKIATRIA YHTEENSÄ	115	100	10	5	4,3	24
70 Psykiatria	115	100	10	5	4,3	24
70F Geriatrinen psykiatria	-	-	-	-	-	-
70Z Oikeuspsykiatria	-	-	-	-	-	-
74 NUORISOPSYKIATRIA	8	7	0	1	12,5	14
75 LASTENPSYKIATRIA	14	8	6	0	-	62
NEUROLOGIA YHTEENSÄ	15	14	1	-	-	38
77 Neurologia	15	14	1	0	-	38
77F Neurologinen geriatria	-	-	-	-	-	-
78 LASTENNEUROLOGIA	31	30	1	0	-	24
KEUHKOSAIRAUDET YHTEENSÄ	169	160	5	4	2,4	14
80 Keuhkosairaudet	169	160	5	4	2,4	14
80A Keuhkosairaudet ja allergologia	-	-	-	-	-	-
93 LIIKUNTALÄÄKETIEDE	-	-	-	-	-	-
94 PERINNÖLLISYSLÄÄKETIEDE	-	-	-	-	-	-
95 TYÖLÄÄKETIEDE JA TYÖTERVEYSHUOLTO	17	15	2	0	-	16
96 FYSIATRIA	299	245	54	0	-	32
97 GERIATRIA	122	100	22	0	-	39
98 YLEISLÄÄKETIEDE	1	1	0	0	-	20
<b>Yhteensä</b>	<b>5 872</b>	<b>4 079</b>	<b>1 535</b>	<b>258</b>	<b>4,4</b>	<b>44</b>

<sup>1)</sup> Poimintaan otetaan mukaan oman alueen kuntien tai sairaanhoidopiirin jäsenkuntien hoitoa odottavat poikkileikkauspäivänä (30.4, 31.8. ja 31.12.). Poimintaan sisällytetään vuodeosastohoitoa, päiväkirurgiaa ja avohoitoa odottavat, joiden jonottamisen syykoodi on 0 sairaalan resurssit tai 8 kiireellinen hoito.

<sup>2)</sup> Hoidon odotusaika lasketaan hoitojonoon asettamispäivän tai käynnin varauspäivän ja hoitoon odottamisen (poikkileikkauspäivä) välisestä ajasta.

<sup>3)</sup> Käytetään mediaania, suuruusjärjestykseen asetettujen havaintojen keskimmäistä arvoa.

**Taulukko 5. Yleisimpiin leikkauksiin ja konservatiivisiin hoitoihin odottavien lukumäärä<sup>1)</sup> ja odotusajat<sup>2)</sup>**

0.1

Poikkileikkauispäivä: 29.2.2024  
Sairaanhoidopiirin nimi: Etelä-Pohjanmaan hyvinvointialue  
Perusterveydenhuollon erikoissairaanhoidon yksikön nimi:

Jonoryhmät	Hoitoa odottavien <sup>1)</sup> lkm	joista odottaneet <sup>2)</sup>			yli 180 vrk lkm	yli 180 vrk %	Keskimääräinen odotusaika vrk mediaani <sup>3)</sup>
		1 - 90 vrk lkm	91 - 180 vrk lkm	91 - 180 vrk lkm			
1 Kaihileikkaus	690	371	319	0	-	79	
2 Kitarisaleikkaukset ja tärykalvon putkitukset	28	27	1	0	-	23	
3 Polvinivelen tähytykset ja leikkaukset	44	27	14	3	6,8	63	
4 Nivus-, napa- ja arpiyräleikkaukset	189	72	73	44	23,3	112	
5 Rannekanava-ohitauksen leikkaus	63	32	19	12	19,0	88	
6 Polven tai lonkan tekoniivelleikkaus	394	202	150	42	10,7	87	
7 Olkapään tähytykset ja leikkaukset	31	27	3	1	3,2	38	
8 Sappileikkaus	67	42	23	2	3,0	71	
9 Kohdunpoisto	35	23	12	0	-	77	
10 Suonikohjujen hoito	33	18	14	1	3,0	78	
11 Gynekologiset laskeumaleikkaukset	61	28	33	0	-	92	
12 Eturauhasen liikakasvun toimenpiteet	38	36	2	0	-	28	
13 Hampaiden poistoleikkaukset	-	-	-	-	-	-	
14 Isovarpaan tyvinivelen ongelmien leikkaus	40	27	12	1	2,5	73	
15 Käden pehmytkudosleikkaus	58	17	21	20	34,5	149	
16 Nenän sivuonteloiden leikkaukset	9	8	1	0	-	30	
17 Kaula- tai selkärangan luudutusleikkaus	18	6	9	3	16,7	125	
18 Kilpirauhasleikkaukset	14	5	8	1	7,1	106	
19 Rintarauhasen pienennys- tai muovausleikkaus	70	19	31	20	28,6	154	
20 Ranne- ja käsinivelen muovaus- tai luudutusleikkaus	30	8	14	8	26,7	121	
21 Naisen virtsankarkailuleikkaus	8	6	2	0	-	54	
22 Peräpukamaleikkaus	18	12	5	1	5,6	73	
23 Sepelvaltimoiden ohitusleikkaus	-	-	-	-	-	-	
24 Sepelvaltimoiden pallolaajennus tai stentti	-	-	-	-	-	-	
25 Sepelvaltimoiden kuvaukset	2	2	0	0	-	16	
26 Rytmihäiriöiden hoito	-	-	-	-	-	-	
27 Ruokatorven, mahalaukun ja suoliston tähytykset	30	22	5	3	10,0	54	
<b>Yhteensä</b>	<b>1 970</b>	<b>1 037</b>	<b>771</b>	<b>162</b>	<b>8,2</b>	<b>84</b>	

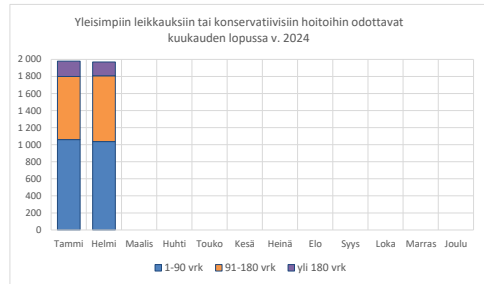
<sup>1)</sup> Hoitoa odottavien poimintaan otetaan mukaan poikkileikkauispäivänä (30.4, 31.8. ja 31.12.) jonoryhmiin odottavat, joiden jonottamisen syykoodi on 0 sairaalan resurssit tai 8 kiireellinen hoito.

<sup>2)</sup> Hoidon odotusaika lasketaan hoitoonon asettamispäivän tai käynnin varauspäivän ja hoitoon odottamisen (poikkileikkauispäivä) välisestä ajasta.

<sup>3)</sup> Käytetään mediaania, suuruusjärjestykseen asetettujen havaintojen keskimäistä arvoa.

**Yleisimpiin leikkauksiin ja konservatiivisiin hoitoihin odottajat kuukauden lopussa**

	1-90 vrk	91-180 vrk	yli 180 vrk	Yhteensä	Odotusajan mediaani (vrk)	Toteutuneiden hoitojen odotusajat, vrk mediaani
Tammi	1 060	739	180	1 979	83	144
Helmi	1 037	771	162	1 970	84	144
Maalis				0		
Huhti				0		
Touko				0		
Kesä				0		
Heinä				0		
Elo				0		
Syys				0		
Loka				0		
Marras				0		
Joulu				0		



**Taulukko 6. Yleisimpiin leikkauksiin ja konservatiivisiin hoitoihin odottavien lukumäärä<sup>1)</sup> ja odotusajat<sup>2)</sup> toteutuneiden hoitojen osalta**

0.1

**Kumulatiivinen ajanjakso:** 1.2.-29.2.2024  
**Sairaanhoitopiirin nimi:** Etelä-Pohjanmaan hyvinvointialue  
**Perusterveydenhuollon erikoissairaanhoidon yksikön nimi:**

Jonoryhmät	Hoitoa odottavien <sup>1)</sup> lkm	joista odottaneet <sup>2)</sup>			yli 180 vrk %	Keskimääräinen odotusaika vrk mediaani <sup>3)</sup>
		1 - 90 vrk lkm	91 - 180 vrk lkm	yli 180 vrk lkm		
1 Kaihileikkaus	236	34	202	0	-	147
2 Kitarisaleikkaukset ja tärykalvon putkitukset	28	20	8	0	-	46
3 Polvinivelen tähytykset ja leikkaukset	24	20	3	1	4,2	66
4 Nivus-, napa- ja arpityräleikkaukset	55	15	9	31	56,4	198
5 Rannekanava-ahtauman leikkaus	26	17	1	8	30,8	55
6 Polven tai lonkan tekonivelleikkaus	91	16	30	45	49,5	179
7 Olkapään tähytykset ja leikkaukset	20	16	4	0	-	54
8 Sappileikkaus	36	12	7	17	47,2	153
9 Kohdunpoisto	18	8	8	2	11,1	108
10 Suonikohjujen hoito	31	5	14	12	38,7	168
11 Gynekologiset laskeumaleikkaukset	18	1	13	4	22,2	165
12 Eturauhasen liikakasvun toimenpiteet	24	23	1	0	-	38
13 Hampaiden poistoleikkaukset	-	-	-	-	-	-
14 Isovarpaan tyvinivelen ongelmien leikkaus	15	5	9	1	6,7	101
15 Käden pehmytkudosleikkaus	3	1	0	2	66,7	372
16 Nenän sivuonteloiden leikkaukset	6	5	1	0	-	75
17 Kaula- tai selkärangan luudutusleikkaus	2	1	0	1	50,0	128
18 Kilpirauhasleikkaukset	8	3	0	5	62,5	230
19 Rintarauhasen pienennys- tai muovausleikkaus	23	3	3	17	73,9	267
20 Ranne- ja käsinivelen muovaus- tai luudutusleikkaus	3	1	2	0	-	101
21 Naisen virtsankarkailuleikkaus	3	1	1	1	33,3	179
22 Peräpukamaleikkaus	6	4	2	0	-	42
23 Sepelvaltimoiden ohitusleikkaus	-	-	-	-	-	-
24 Sepelvaltimoiden pallolaajennus tai stentti	-	-	-	-	-	-
25 Sepelvaltimoiden kuvaukset	-	-	-	-	-	-
26 Rytmihäiriöiden hoito	-	-	-	-	-	-
27 Ruokatorven, mahalaukun ja suoliston tähytykset	42	39	3	0	-	39
<b>Yhteensä</b>	<b>718</b>	<b>250</b>	<b>321</b>	<b>147</b>	20,5	<b>144</b>

<sup>1)</sup> Toteutuneiden hoitojen poimintaan otetaan mukaan kumulatiivisesti kaikki vuoden alusta poikkileikkauspäivään mennessä jonoryhmiin kuuluvat hoidot, joiden jonottamisen syykoodi on 0 sairaalan resurssit tai 8 kiireellinen hoito.

<sup>2)</sup> Jonoryhmään kuuluvan hoidon odotusaika lasketaan hoitojonoon asettamispäivän tai käynnin varauspäivän ja hoitojakson alkamispäivän tai käyntipäivän välisestä ajasta.

<sup>3)</sup> Käytetään mediaania, suuruusjärjestykseen asetettujen havaintojen keskimmäistä arvoa.



**Taulukko 7. Alle 23-vuotiaiden lasten ja nuorten mielenterveyspalvelujen hoitoa odottavien lukumäärä<sup>1)</sup> ja odotusajat<sup>2)</sup>**

0.1

Poikkileikkauspäivä: 29.2.2024  
Sairaanhoidopiirin nimi: Etelä-Pohjanmaan hyvinvointialue  
Perusterveydenhuollon erikoissairaanhoidon yksikön nimi:

Psykiatrian erikoissalat	Hoitoa odottavien <sup>1)</sup> lkm	joista odottaneet <sup>2)</sup>			Keskimääräinen odotusaika vrk mediaani <sup>3)</sup>
		1 - 90 vrk lkm	yli 90 vrk lkm	yli 90 vrk %	
PSYKIATRIA YHTEENSÄ	22	20	2	9,1	20
70 Psykiatria	22	20	2	9,1	20
70Z Oikeuspsykiatria	-			-	
74 NUORISOPSYKIATRIA	9	8	1	11,1	14
75 LASTENPSYKIATRIA	14	8	6	42,9	81
<b>Yhteensä</b>	<b>45</b>	<b>36</b>	<b>9</b>	<b>20,0</b>	<b>18</b>

<sup>1)</sup> Hoitoa odottavien poimintaan otetaan mukaan poikkileikkauspäivänä (30.4, 31.8. ja 31.12.) alle 23-vuotiaat lasten ja nuorten mielenterveyspalvelujen hoitoa odottavat: vuodeosastohoitoa, päivähoitoa ja avohoitoa odottavat, joiden jonottamisen syykoodi on 0 sairaalan resurssit tai 8 kiireellinen hoito.

<sup>2)</sup> Hoidon odotusaika lasketaan hoitojonoon asettamispäivän tai käynnin varauspäivän ja hoitoon odottamisen (poikkileikkauspäivä) välisestä ajasta.

<sup>3)</sup> Käytetään mediaania, suuruusjärjestykseen asetettujen havaintojen keskimmäistä arvoa.

**Taulukko 8. Alle 23-vuotiaiden lasten ja nuorten mielenterveyspalvelujen hoidon tarpeen arviointia odottavien lukumäärä<sup>1)</sup> ja odotusajat<sup>2)</sup>**

0.1

Poikkileikkauspäivä: 29.2.2024  
Sairaanhoidopiirin nimi: Etelä-Pohjanmaan hyvinvointialue  
Perusterveydenhuollon erikoissairaanhoidon yksikön nimi:

Psykiatrian erikoisalot	Ajanvarauskäyntiä odottavat <sup>1)</sup> lkm	joista odottaneet			Keskimääräinen odotusaika vrk mediaani <sup>3)</sup>
		alle 6 vk lkm	alle 6 vk %	yli 6 vk lkm	
PSYKIATRIA YHTEENSÄ	-	-	-	-	
70 Psykiatria	-	-	-	-	
70Z Oikeuspsykiatria	-	-	-	-	
74 NUORISOPSYKIATRIA	-	-	-	-	
75 LASTENPSYKIATRIA	-	-	-	-	
<b>Yhteensä</b>	-	-	-	-	

<sup>1)</sup> Poimintaan otetaan mukaan poikkileikkauspäivänä (30.4, 31.8. ja 31.12.) alle 23-vuotiaat lasten ja nuorten mielenterveyspalvelujen hoidon tarpeen arviointia odottavat, joiden jonottamisen syykoodi on A hoidon tarpeen arviointi.

<sup>2)</sup> Hoidon tarpeen arvioinnin odotusaika lasketaan läheteen saapumispäivän ja ajanvarauskäynnille odottamisen (poikkileikkauspäivän) välisestä ajasta.

<sup>3)</sup> Käytetään mediaania, suuruusjärjestykseen asetettujen havaintojen keskimmäistä arvoa.