

**Taulukko 1. Hoitoa odottavien lukumäärä<sup>1)</sup> ja odotusajat<sup>2)</sup>**

0.1

Poikkeileikkauspäivä: 31.1.2024  
 Sairaanhoidopiiri nimi: Etelä-Pohjanmaan hyvinvointialue  
 Perusterveydenhuollon erikoissairaanhoidon yksikön nimi:

Erikoisalat	Hoitoa odottavien <sup>1)</sup> lkm	joista odotetaan <sup>2)</sup>				yli 180 vrk %	Keskimääräinen odotusaika vrk mediaani <sup>3)</sup>
		1 - 90 vrk lkm	91 - 180 vrk lkm	91 - 180 vrk lkm	yli 180 vrk lkm		
SISÄTAUDIT YHTEENSÄ	86	71	9	6	7,0	29	
10 Sisätaudit	-	-	-	-	-	-	
10A Sisätautien allergologia	-	-	-	-	-	-	
10E Sisätautien endokrinologia	12	11	1	0	-	36	
10F Sisätautien geriatría	-	-	-	-	-	-	
10G Sisätautien gastroenterologia	42	34	3	5	11,9	33	
10H Kliininen hematologia	9	8	1	0	-	15	
10I Infektiosairaudet	-	-	-	-	-	-	
10K Kardiologia	19	14	4	1	5,3	34	
10M Nefrologia	-	-	-	-	-	-	
10R Reumatologia	4	4	0	0	-	30	
11 ANESTESIOLOGIA JA TEHOHOITO	-	-	-	-	-	-	
AKUUTTILÄÄKETIEDE YHTEENSÄ	-	-	-	-	-	-	
15 Akuuttilääketiede	-	-	-	-	-	-	
15E Akuuttilääketiede/erikoissairaanhoido	-	-	-	-	-	-	
15V Akuuttilääketiede/yleislääketiede	-	-	-	-	-	-	
KIRURGIA YHTEENSÄ	2 080	1 249	574	257	12,4	71	
20 Kirurgia	1	0	1	0	-	106	
20G Gastroenterologinen kirurgia	343	233	83	27	7,9	65	
20J Käskirurgia	266	114	78	74	27,8	101	
20L Lastenkirurgia	50	48	1	1	2,0	29	
20O Ortopedia ja traumatologia	679	414	215	50	7,4	73	
20P Plastiikkikirurgia	268	132	93	43	16,0	92	
20R Sydän- ja rintaelinkirurgia	-	-	-	-	-	-	
20U Urologia	157	128	27	2	1,3	43	
20V Verisuonikirurgia	134	89	31	14	10,4	57	
20Y Yleiskirurgia	182	91	45	46	25,3	89	
25 NEUROKIRURGIA	9	6	3	0	-	83	
NAISTENTAUDIT JA SYNNYTYKSET YHT.	464	329	132	3	0,6	51	
30 Naistentaudit ja synnytyskset	464	329	132	3	0,6	51	
30E Endokrinologia gyneologia ja andrologia	-	-	-	-	-	-	
30G Perinatologia	-	-	-	-	-	-	
30S Naistentautien sädehoito	-	-	-	-	-	-	
30U Naistentautien urologia	-	-	-	-	-	-	
LASTENTAUDIT YHTEENSÄ	181	172	9	-	-	27	
40 Lastentaudit	95	90	5	0	-	21	
40A Lasten allergologia	86	82	4	0	-	41	
40D Neonatologia	-	-	-	-	-	-	
40E Lasten endokrinologia	-	-	-	-	-	-	
40G Lasten gastroenterologia	-	-	-	-	-	-	
40H Lasten hematologia	-	-	-	-	-	-	
40I Lasten infektiosairaudet	-	-	-	-	-	-	
40K Lasten kardiologia	-	-	-	-	-	-	
40M Lasten nefrologia	-	-	-	-	-	-	
SILMÄTAUDIT YHTEENSÄ	1 437	903	532	2	0,1	66	
50 Silmätaudit	1 437	903	532	2	0,1	66	
50N Neuro-oftalmologia	-	-	-	-	-	-	
KORVA-, NENÄ- JA KURKKUTAUDIT YHT.	723	528	194	1	0,1	55	
55 Korva-, nenä- ja kurkkutaudit	723	528	194	1	0,1	55	
55A Korva-, nenä- ja kurkkutautien allergologia	-	-	-	-	-	-	
55B Audiologia	-	-	-	-	-	-	
FONIATRIA YHTEENSÄ	-	-	-	-	-	-	
57 Foniatria	-	-	-	-	-	-	
57B Audiologia (foniatria)	-	-	-	-	-	-	
HAMMAS-, SUU- JA LEUKASAIRAUDET YHT.	12	12	-	-	-	22	
58 Hammas-, suu- ja leukasairaudet	12	12	0	0	-	22	
58V Suu- ja leukakirurgia	-	-	-	-	-	-	
58X Hampaiston oikomishoito	-	-	-	-	-	-	
58Y Kliininen hammashoito	-	-	-	-	-	-	
IHOTAUDIT JA -ALLERGOLOGIA YHT.	101	100	1	-	-	15	
60 Ihotaudit ja -allergologia	101	100	1	0	-	15	
60A Ihotautien allergologia	-	-	-	-	-	-	
60C Ammatti-ihotaudit	-	-	-	-	-	-	
65 SYÖPÄTAUDIT	18	15	2	1	5,6	43	
PSYKIATRIA YHTEENSÄ	115	101	9	5	4,3	23	
70 Psykiatria	115	101	9	5	4,3	23	
70F Geriatrinen psykiatria	-	-	-	-	-	-	
70Z Oikeuspsykiatria	-	-	-	-	-	-	
74 NUORISOPSYKIATRIA	17	15	1	1	5,9	43	
75 LASTENPSYKIATRIA	13	9	4	0	-	70	
NEUROLOGIA YHTEENSÄ	18	17	1	-	-	58	
77 Neurologia	18	17	1	0	-	58	
77F Neurologinen geriatría	-	-	-	-	-	-	
78 LASTENNEUROLOGIA	32	31	1	0	-	17	
KEUHKO-SAIRAUDET YHTEENSÄ	185	157	17	11	5,9	29	
80 Keuhkosairaudet	185	157	17	11	5,9	29	
80A Keuhkosairaudet ja allergologia	-	-	-	-	-	-	
93 LIIKUNTALÄÄKETIEDE	-	-	-	-	-	-	
94 PERINNÖLLISYSLÄÄKETIEDE	5	5	0	0	-	55	
95 TYÖLÄÄKETIEDE JA TYÖTERVEYSHUOLTI	11	11	0	0	-	23	
96 FYSIATRIA	231	201	29	1	0,4	25	
97 GERIATRIA	109	101	8	0	-	41	
98 YLEISLÄÄKETIEDE	-	-	-	-	-	-	
<b>Yhteensä</b>	<b>5 847</b>	<b>4 033</b>	<b>1 526</b>	<b>288</b>	<b>4,9</b>	<b>56</b>	

<sup>1)</sup> Hoitoa odottavien poimintaan otetaan mukaan poikkeileikkauspäivänä (30.4, 31.8. ja 31.12.) vuodeasuntohoitoa, päiväkirurgiaa ja avohoitua odottavat, joiden jonottamisen sykkoodi on 0 sairaalan resurssit tai 8 kireellinen hoito.

<sup>2)</sup> Hoitoa odotusaika lasketaan hoitojonon asetamispäivän tai käynnin varauspäivän ja hoitoon odottamisen (poikkeileikkauspäivä) välisestä ajasta.

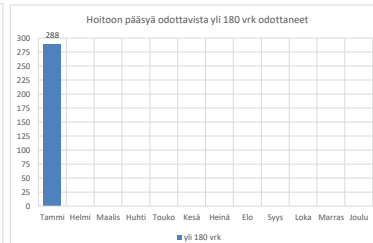
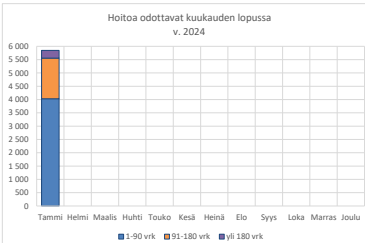
<sup>3)</sup> Käytetään mediaania, suuruusjärjestykseen asetettujen havaintojen keskimmäistä arvoa.

**Muutokset hoitoa odottavien määrässä kuukausittain**

1-90 vrk 91-180 vrk yli 180 vrk Odotusajan mediaani (vrk)

Tammii 4 033 1 526 288 56

Helmi  
Maalis  
Huhti  
Touko  
Kesä  
Heinä  
Elo  
Syys  
Loka  
Marras  
Joulu



**Taulukko 2. Hoidon tarpeen arviointia odottavien lukumäärä<sup>1)</sup> ja odotusajat<sup>2)</sup>**

0.1

Polkukiekkauispäivä: 31.1.2024  
 Sairaanhoidon nimi: Etelä-Pohjanmaan hyvinvointialue  
 Perusterveydenhuollon erikoissairaanhoidon yksikön nimi:

Erikolosalat	Ajanvarauskäyntiä odottavat <sup>1)</sup>						joista odottaneet <sup>2)</sup>		Keskimääräinen odotusaika vrk <sup>3)</sup>
	lkm	1-90 vrk lkm	91-180 vrk lkm	yli 180 vrk lkm	yli 90 vrk lkm	yli 90 vrk %			
<b>SISÄTAUDIT YHTEENSÄ</b>	<b>154</b>	<b>144</b>	<b>8</b>	<b>2</b>	<b>10</b>	<b>6</b>	<b>23</b>		
10 Sisätaudit	-	-	-	-	-	-	-		
10A Sisätautien allergologia	-	-	-	-	-	-	-		
10E Sisätautien endokrinologia	3	2	1	0	1	33	86		
10F Sisätautien geriatrია	-	-	-	-	-	-	-		
10G Sisätautien gastroenterologia	74	68	5	1	6	8	16		
10H Kliininen hematologia	-	-	-	-	-	-	-		
10I Infektiosairaudet	-	-	-	-	-	-	-		
10K Kardiologia	55	52	2	1	3	5	24		
10M Nefrologia	-	-	-	-	-	-	-		
10R Reumatologia	22	22	0	0	-	-	38		
11 ANESTESIOLOGIA JA TEHOHOITO	-	-	-	-	-	-	-		
AKUUTTIILÄÄKETIEDE YHTEENSÄ	-	-	-	-	-	-	-		
15 Akuuttilääketiede	-	-	-	-	-	-	-		
15E Akuuttilääketiede/erikoissairanhoido	-	-	-	-	-	-	-		
15Y Akuuttilääketiede/yleislääketiede	-	-	-	-	-	-	-		
<b>KIRURGIA YHTEENSÄ</b>	<b>1 557</b>	<b>1 015</b>	<b>385</b>	<b>157</b>	<b>542</b>	<b>35</b>	<b>56</b>		
20 Kirurgia	-	-	-	-	-	-	-		
20G Gastroenterologinen kirurgia	202	185	13	4	17	8	21		
20J Käskikirurgia	302	121	119	62	181	60	107		
20L Lastenkirurgia	-	-	-	-	-	-	-		
20O Ortopedia ja traumatologia	642	368	204	70	274	43	76		
20P Plastiikkakirurgia	26	24	2	0	2	8	27		
20R Sydän- ja rintaelinkirurgia	-	-	-	-	-	-	-		
20U Urologia	292	228	44	20	64	22	35		
20V Verisuonikirurgia	36	36	0	0	-	-	22		
20Y Yleiskirurgia	57	53	3	1	4	7	22		
25 NEUROKIRURGIA	1	1	0	0	-	-	24		
NAISTENTAUDIT JA SYNNYTYKSET YHT.	15	1	6	8	14	93	183		
30 Naistentaudit ja synnytykset	15	1	6	8	14	93	183		
30E Endokrinologia gynaekologia ja andrologia	-	-	-	-	-	-	-		
30Q Perinatologia	-	-	-	-	-	-	-		
30S Naistentautien sädehoito	-	-	-	-	-	-	-		
30U Naistentautien urologia	-	-	-	-	-	-	-		
<b>LASTENTAUDIT YHTEENSÄ</b>	<b>-</b>	<b>-</b>	<b>-</b>	<b>-</b>	<b>-</b>	<b>-</b>	<b>-</b>		
40 Lastentaudit	-	-	-	-	-	-	-		
40A Lasten allergologia	-	-	-	-	-	-	-		
40D Neonatologia	-	-	-	-	-	-	-		
40E Lasten endokrinologia	-	-	-	-	-	-	-		
40G Lasten gastroenterologia	-	-	-	-	-	-	-		
40H Lasten hematologia	-	-	-	-	-	-	-		
40I Lasten infektiosairaudet	-	-	-	-	-	-	-		
40K Lasten kardiologia	-	-	-	-	-	-	-		
40M Lasten nefrologia	-	-	-	-	-	-	-		
<b>SILMÄTAUDIT YHTEENSÄ</b>	<b>51</b>	<b>51</b>	<b>-</b>	<b>-</b>	<b>-</b>	<b>-</b>	<b>34</b>		
50 Silmätaudit	51	51	0	0	-	-	34		
50N Neuro-oftalmologia	-	-	-	-	-	-	-		
<b>KORVA-,NENÄ- JA KURKKUTAUDIT YHT.</b>	<b>2</b>	<b>2</b>	<b>-</b>	<b>-</b>	<b>-</b>	<b>-</b>	<b>1</b>		
55 Korva-, nenä- ja kurkkutaudit	2	2	0	0	-	-	1		
55A Korva-, nenä- ja kurkkutautien allergologia	-	-	-	-	-	-	-		
55B Audiologia	-	-	-	-	-	-	-		
<b>FONIAITRIA YHTEENSÄ</b>	<b>-</b>	<b>-</b>	<b>-</b>	<b>-</b>	<b>-</b>	<b>-</b>	<b>-</b>		
57 Foniatria	-	-	-	-	-	-	-		
57B Audiologia (foniatria)	-	-	-	-	-	-	-		
<b>HAMMAS-, SUU- JA LEUKASAIRAUDET YHT.</b>	<b>141</b>	<b>131</b>	<b>10</b>	<b>-</b>	<b>10</b>	<b>7</b>	<b>42</b>		
58 Hammas-, suu- ja leukasairaudet	141	131	10	0	10	7	42		
58V Suu- ja leukakirurgia	-	-	-	-	-	-	-		
58X Hampaiden okomishoito	-	-	-	-	-	-	-		
58Y Kliininen hammashoito	-	-	-	-	-	-	-		
<b>IHOTAUDIT JA -ALLERGOLOGIA YHT.</b>	<b>-</b>	<b>-</b>	<b>-</b>	<b>-</b>	<b>-</b>	<b>-</b>	<b>-</b>		
60 Ihotaudit ja -allergologia	-	-	-	-	-	-	-		
60C Ammatti-ihotaudit	-	-	-	-	-	-	-		
<b>65 SYÖPÄTAUDIT</b>	<b>5</b>	<b>5</b>	<b>0</b>	<b>0</b>	<b>-</b>	<b>-</b>	<b>14</b>		
<b>PSYKIATRIA YHTEENSÄ</b>	<b>11</b>	<b>5</b>	<b>4</b>	<b>2</b>	<b>6</b>	<b>55</b>	<b>113</b>		
70 Psykiatria	11	5	4	2	6	55	113		
70F Geriatrinen psykiatria	-	-	-	-	-	-	-		
70Z Oikeuspsykiatria	-	-	-	-	-	-	-		
74 NUORISOPSYKIATRIA	-	-	-	-	-	-	-		
75 LASTENPSYKIATRIA	-	-	-	-	-	-	-		
<b>NEUROLOGIA YHTEENSÄ</b>	<b>221</b>	<b>219</b>	<b>2</b>	<b>-</b>	<b>2</b>	<b>1</b>	<b>24</b>		
77 Neurologia	221	219	2	0	2	1	24		
77F Neurologinen geriatrია	-	-	-	-	-	-	-		
78 LASTENNEUROLOGIA	-	-	-	-	-	-	-		
<b>KEUHKOSAIRAUDET YHTEENSÄ</b>	<b>161</b>	<b>107</b>	<b>51</b>	<b>3</b>	<b>54</b>	<b>34</b>	<b>71</b>		
80 Keuhkosairaudet	161	107	51	3	54	34	71		
80A Keuhkosairaudet ja allergologia	-	-	-	-	-	-	-		
93 LIIKUNTALÄÄKETIEDE	-	-	-	-	-	-	-		
94 PERINNÖLLISYSLÄÄKETIEDE	-	-	-	-	-	-	-		
95 TYÖLÄÄKETIEDE JA TYÖTERVEYSHUOLTO	-	-	-	-	-	-	-		
96 FYSIATRIA	-	-	-	-	-	-	-		
97 GERIATRIA	-	-	-	-	-	-	-		
98 YLEISLÄÄKETIEDE	-	-	-	-	-	-	-		
<b>Yhteensä</b>	<b>2 319</b>	<b>1 681</b>	<b>466</b>	<b>172</b>	<b>638</b>	<b>28</b>	<b>49</b>		

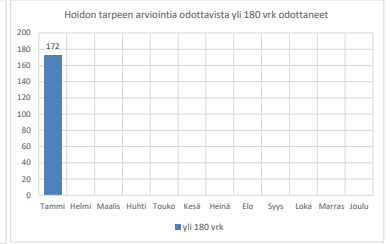
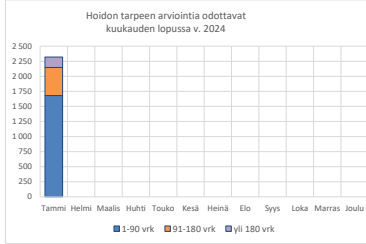
<sup>1)</sup> Hoidon tarpeen arviointia odottavien pöytäkirjoista otetaan mukaan polkukiekkauispäivänä (30.4, 31.8. ja 31.12.) ajanvarauskäynnille odottavat, joiden jonottamisen syykoodi on A hoidon tarpeen arviointi.

<sup>2)</sup> Hoidon tarpeen arvioinnin odotusaika lasketaan lähetteen saapumispäivän ja ajanvarauskäynnille odottamisen (polkukiekkauispäivän) välisestä ajasta.

<sup>3)</sup> Käytetään mediaania, suuruusjärjestykseen asetettujen havaintojen keskimääristä arvoa.

**Hoidon tarpeen arviointia odottavat, muutokset kuukausittain**

	1-90 vrk	91-180 vrk	yli 180 vrk	Odotusajan mediaani (vrk)
Tammikuu	1 681	466	172	49
Helmi				
Maalis				
Huhti				
Touko				
Kesä				
Heinä				
Elo				
Syys				
Loka				
Marras				
Joulu				



**Taulukko 3. Saapuneet lähetteet<sup>1)</sup> ja niiden käsittelyaika<sup>2)</sup>**

0.1

Kumulatiivinen ajanjakso: 1.1.-31.1.2024  
 Sairaanhoidopiirin nimi: Etelä-Pohjanmaan hyvinvointialue  
 Perusterveydenhuollon erikoissairaanhoidon yksikön nimi:

Erikoisalut	Saapuneet lähetteet lkm	Käsitellyt lähetteet <sup>1)</sup> lkm	joista lähetteen käsittely <sup>2)</sup>			yli 21 vrk %	Keskimääräinen odotusaika vrk mediaani <sup>3)</sup>
			0 - 3 vrk lkm	4 - 21 vrk lkm	yli 21 vrk lkm		
SISÄTAUDIT YHTEENSÄ	573	547	376	170	1	0,2	1
10 Sisätaudit	26	25	21	4	0	-	1
10A Sisätautien allergologia	-	-	-	-	-	-	-
10E Sisätautien endokrinologia	72	72	25	46	1	1,4	5
10F Sisätautien geriatria	-	-	-	-	-	-	-
10G Sisätautien gastroenterologia	90	89	81	8	0	-	1
10H Kliininen hematologia	36	36	29	7	0	-	1
10I Infektiosairaudet	8	8	5	3	0	-	1
10K Kardiologia	265	234	162	72	0	-	2
10M Nefrologia	21	19	18	1	0	-	1
10R Reumatologia	55	64	35	29	0	-	3
11 ANESTESIOLOGIA JA TEHOHOITO	-	-	-	-	-	-	-
AKUUTTILÄÄKETIEDE YHTEENSÄ	-	-	-	-	-	-	-
15 Akuuttilääketiede	-	-	-	-	-	-	-
15E Akuuttilääketiede/erikoissairaanhoido	-	-	-	-	-	-	-
15Y Akuuttilääketiede/yleislääketiede	-	-	-	-	-	-	-
KIRURGIA YHTEENSÄ	1 316	1 287	994	281	12	0,9	1
20 Kirurgia	1	1	1	0	0	-	2
20G Gastroenterologinen kirurgia	262	258	236	22	0	-	1
20J Käsikirurgia	96	100	71	29	0	-	2
20L Lastenkirurgia	20	21	16	5	0	-	1
20O Ortopedia ja traumatologia	372	359	199	148	12	3,3	3
20P Plastiikkakirurgia	145	142	106	36	0	-	2
20R Sydän- ja rintaelinkirurgia	-	-	-	-	-	-	-
20U Urologia	215	217	206	11	0	-	1
20V Verisuonikirurgia	128	121	98	23	0	-	2
20Y Yleiskirurgia	77	68	61	7	0	-	1
25 NEUROKIRURGIA	2	2	2	0	0	-	0
NAISTENTAUDIT JA SYNNYTYKSET YHT.	577	578	535	42	1	0,2	1
30 Naistentaudit ja synnytykset	577	578	535	42	1	0,2	1
30E Endokrinologia gynecologia ja andrologia	-	-	-	-	-	-	-
30Q Perinatologia	-	-	-	-	-	-	-
30S Naistentautien sädehoito	-	-	-	-	-	-	-
30U Naistentautien urologia	-	-	-	-	-	-	-
LASTENTAUDIT YHTEENSÄ	154	159	135	24	-	-	1
40 Lastentaudit	109	113	97	16	0	-	1
40A Lasten allergologia	45	46	38	8	0	-	1
40D Neonatologia	-	-	-	-	-	-	-
40E Lasten endokrinologia	-	-	-	-	-	-	-
40G Lasten gastroenterologia	-	-	-	-	-	-	-
40H Lasten hematologia	-	-	-	-	-	-	-
40I Lasten infektiosairaudet	-	-	-	-	-	-	-
40K Lasten kardiologia	-	-	-	-	-	-	-
40M Lasten nefrologia	-	-	-	-	-	-	-
SILMÄTAUDIT YHTEENSÄ	459	429	240	189	-	-	2
50 Silmätaudit	459	429	240	189	0	-	2
50N Neuro-oftalmologia	-	-	-	-	-	-	-
KORVA-,NENÄ- JA KURKKUTAUDIT YHT.	475	456	438	18	-	-	1
55 Korva-, nenä- ja kurkkutaudit	475	456	438	18	0	-	1
55A Korva-, nenä- ja kurkkutautien allergologia	-	-	-	-	-	-	-
55B Audiologia	-	-	-	-	-	-	-
FONIATRIA YHTEENSÄ	-	-	-	-	-	-	-
57 Foniatria	-	-	-	-	-	-	-
57B Audiologia (foniatria)	-	-	-	-	-	-	-
HAMMAS-, SUU- JA LEUKASAIRAUDET YHT.	98	95	82	13	-	-	1
58 Hammas-, suu- ja leukasairaudet	98	95	82	13	0	-	1
58V Suu- ja leukakirurgia	-	-	-	-	-	-	-
58X Hampaiston oikomishoito	-	-	-	-	-	-	-
58Y Kliininen hammashoito	-	-	-	-	-	-	-
IHOTAUDIT JA -ALLERGOLOGIA YHT.	166	184	163	21	-	-	1
60 Ihotaudit ja -allergologia	166	184	163	21	0	-	1
60A Ihotautien allergologia	-	-	-	-	-	-	-
60C Ammatti-ihotaudit	-	-	-	-	-	-	-

**Taulukko 3. Saapuneet lähetteet<sup>1)</sup> ja niiden käsittelyaika<sup>2)</sup>**

0.1

**Kumulatiivinen ajanjakso:** 1.1.-31.1.2024  
**Sairaanhoidopiirin nimi:** Etelä-Pohjanmaan hyvinvointialue  
**Perusterveydenhuollon erikoissairaanhoidon yksikön nimi:**

Erikoisalat	Saapuneet lähetteet lkm	Käsitellyt lähetteet <sup>1)</sup> lkm	joista lähetteen käsittely <sup>2)</sup>			yli 21 vrk %	Keskimääräinen odotusaika vrk mediaani <sup>3)</sup>
			0 - 3 vrk lkm	4 - 21 vrk lkm	yli 21 vrk lkm		
65 SYÖPÄTAUDIT	86	87	84	3	0	-	1
PSYKIATRIA YHTEENSÄ	187	200	100	99	1	0,5	4
70 Psykiatria	187	200	100	99	1	0,5	4
70F Geriatrinen psykiatria		-				-	
70Z Oikeuspsykiatria		-				-	
74 NUORISOPSYKIATRIA	31	32	28	4	0	-	1
75 LASTENPSYKIATRIA	41	40	32	8	0	-	1
NEUROLOGIA YHTEENSÄ	244	241	175	66	-	-	2
77 Neurologia	244	241	175	66	0	-	2
77F Neurologinen geriatria		-				-	
78 LASTENNEUROLOGIA	43	39	39	0	0	-	0
KEUHKOSAIRAUDET YHTEENSÄ	247	248	48	200	-	-	7
80 Keuhkosairaudet	247	248	48	200	0	-	7
80A Keuhkosairaudet ja allergologia		-				-	
93 LIIKUNTALÄÄKETIEDE		-				-	
94 PERINNÖLLISYSLÄÄKETIEDE	33	31	26	5	0	-	1
95 TYÖLÄÄKETIEDE JA TYÖTERVEYSHUOLTO	11	11	7	4	0	-	1
96 FYSIATRIA	279	235	152	82	1	0,4	1
97 GERIATRIA	57	57	7	50	0	-	11
98 YLEISLÄÄKETIEDE	15	15	15	0	0	-	0
<b>Yhteensä</b>	<b>5 094</b>	<b>4 973</b>	<b>3 678</b>	<b>1 279</b>	<b>16</b>	<b>0,3</b>	<b>1</b>

<sup>1)</sup> Käsiteltyihin lähetteisiin poimitaan mukaan kumulatiivisesti kaikki vuoden alusta poikkileikkauspäivään mennessä käsitellyt lähetteet, vaikka lähete olisi saapunut ennen tarkasteluvuotta.

<sup>2)</sup> Lähetteen käsittelyaika lasketaan lähetteen saapumispäivän ja lähetteen käsittelypäivän välisestä ajasta.

<sup>3)</sup> Käytetään mediaania, suuruusjärjestykseen asetettujen havaintojen keskimmäistä arvoa.

**Taulukko 4. Jäsenkuntien/oman alueen hoitoa odottavien lukumäärä<sup>1)</sup> ja odotusajat<sup>2)</sup>**

0.1

Poikkileikkauspäivä:

31.1.2024

Sairaanhoidopiirin nimi:

Etelä-Pohjanmaan hyvinvointialue

Perusterveydenhuollon erikoissairaanhoidon yksikön nimi:

Erikoisalut	Hoitoa odottavien <sup>1)</sup> lkm	joista odottaneet <sup>2)</sup>			yli 180 vrk %	Keskimääräinen odotusaika vrk mediaani <sup>3)</sup>
		1 - 90 vrk lkm	91 - 180 vrk lkm	yli 180 vrk lkm		
SISÄTAUDIT YHTEENSÄ	85	70	9	6	7,1	29
10 Sisätaudit	-				-	
10A Sisätautien allergologia	-				-	
10E Sisätautien endokrinologia	11	10	1	0	-	28
10F Sisätautien geriatria	-				-	
10G Sisätautien gastroenterologia	42	34	3	5	11,9	33
10H Kliininen hematologia	9	8	1	0	-	15
10I Infektiosairaudet	-				-	
10K Kardiologia	19	14	4	1	5,3	34
10M Nefrologia	-				-	
10R Reumatologia	4	4	0	0	-	30
11 ANESTESIOLOGIA JA TEHOHOITO	-				-	
AKUUTTILÄÄKETIEDE YHTEENSÄ	-				-	
15 Akuuttilääketiede	-				-	
15E Akuuttilääketiede/erikoissairaanhoido	-				-	
15Y Akuuttilääketiede/yleislääketiede	-				-	
KIRURGIA YHTEENSÄ	2 010	1 209	551	250	12,4	71
20 Kirurgia	1	0	1	0	-	106
20G Gastroenterologinen kirurgia	338	228	83	27	8,0	65
20J Käsikirurgia	240	101	68	71	29,6	101
20L Lastenkirurgia	48	46	1	1	2,1	24
20O Ortopedia ja traumatologia	653	398	207	48	7,4	73
20P Plastiikkakirurgia	262	131	90	41	15,6	91
20R Sydän- ja rintaelinkirurgia	-				-	
20U Urologia	154	126	26	2	1,3	43
20V Verisuonikirurgia	132	88	30	14	10,6	57
20Y Yleiskirurgia	182	91	45	46	25,3	89
25 NEUROKIRURGIA	8	5	3	0	-	82
NAISTENTAUDIT JA SYNNYTYKSET YHT.	449	319	127	3	0,7	51
30 Naistentaudit ja synnytykset	449	319	127	3	0,7	51
30E Endokrinologia gynecologia ja andrologia	-				-	
30Q Perinatologia	-				-	
30S Naistentautien sädehoito	-				-	
30U Naistentautien urologia	-				-	
LASTENTAUDIT YHTEENSÄ	172	164	8	-	-	27
40 Lastentaudit	88	83	5	0	-	21
40A Lasten allergologia	84	81	3	0	-	41
40D Neonatologia	-				-	
40E Lasten endokrinologia	-				-	
40G Lasten gastroenterologia	-				-	
40H Lasten hematologia	-				-	
40I Lasten infektiosairaudet	-				-	
40K Lasten kardiologia	-				-	
40M Lasten nefrologia	-				-	
SILMÄTAUDIT YHTEENSÄ	1 322	826	494	2	0,2	69
50 Silmätaudit	1 322	826	494	2	0,2	69
50N Neuro-oftalmologia	-				-	
KORVA-, NENÄ- JA KURKKUTAUDIT YHT.	701	510	190	1	0,1	56
55 Korva-, nenä- ja kurkkutaudit	701	510	190	1	0,1	56
55A Korva-, nenä- ja kurkkutautien allergologia	-				-	
55B Audiologia	-				-	
FONIATRIA YHTEENSÄ	-				-	
57 Foniatria	-				-	
57B Audiologia (foniatria)	-				-	
HAMMAS-, SUU- JA LEUKASAIRAUDET YHT.	12	12	-	-	-	22
58 Hammas-, suu- ja leukasairaudet	12	12	0	0	-	22
58V Suu- ja leukakirurgia	-				-	
58X Hampaiston oikomishoito	-				-	
58Y Kliininen hammashoito	-				-	
IHOTAUDIT JA -ALLERGOLOGIA YHT.	99	98	1	-	-	15
60 Ihotaudit ja -allergologia	99	98	1	0	-	15
60A Ihotautien allergologia	-				-	
60C Ammatti-ihotaudit	-				-	
65 SYÖPÄTAUDIT	18	15	2	1	5,6	43

**Taulukko 4. Jäsenkuntien/oman alueen hoitoa odottavien lukumäärä<sup>1)</sup> ja odotusajat<sup>2)</sup>**

0.1

Poikkileikkauspäivä: 31.1.2024  
Sairaanhoidopiirin nimi: Etelä-Pohjanmaan hyvinvointialue  
Perusterveydenhuollon erikoissairaanhoidon yksikön nimi:

Erikoisalut	Hoitoa odottavien <sup>1)</sup> lkm	joista odottaneet <sup>2)</sup>			yli 180 vrk %	Keskimääräinen odotusaika vrk mediaani <sup>3)</sup>
		1 - 90 vrk lkm	91 - 180 vrk lkm	yli 180 vrk lkm		
PSYKIATRIA YHTEENSÄ	112	98	9	5	4,5	23
70 Psykiatria	112	98	9	5	4,5	23
70F Geriatrinen psykiatria	-	-	-	-	-	-
70Z Oikeuspsykiatria	-	-	-	-	-	-
74 NUORISOPSYKIATRIA	14	13	0	1	7,1	44
75 LASTENPSYKIATRIA	12	8	4	0	-	75
NEUROLOGIA YHTEENSÄ	18	17	1	-	-	58
77 Neurologia	18	17	1	0	-	58
77F Neurologinen geriatria	-	-	-	-	-	-
78 LASTENNEUROLOGIA	32	31	1	0	-	17
KEUHKOSAIRAUDET YHTEENSÄ	182	154	17	11	6,0	29
80 Keuhkosairaudet	182	154	17	11	6,0	29
80A Keuhkosairaudet ja allergologia	-	-	-	-	-	-
93 LIIKUNTALÄÄKETIEDE	-	-	-	-	-	-
94 PERINNÖLLISYSLÄÄKETIEDE	4	4	0	0	-	68
95 TYÖLÄÄKETIEDE JA TYÖTERVEYSHUOLTO	11	11	0	0	-	23
96 FYSIATRIA	219	189	29	1	0,5	27
97 GERIATRIA	109	101	8	0	-	41
98 YLEISLÄÄKETIEDE	-	-	-	-	-	-
<b>Yhteensä</b>	<b>5 589</b>	<b>3 854</b>	<b>1 454</b>	<b>281</b>	<b>5,0</b>	<b>56</b>

<sup>1)</sup> Paimintaan otetaan mukaan oman alueen kuntien tai sairaanhoidopiirin jäsenkuntien hoitoa odottavat poikkileikkauspäivänä (30.4, 31.8. ja 31.12.). Paimintaan sisällytetään vuodeosastohoitoa, päiväkirurgiaa ja avohoitoa odottavat, joiden jonottamisen syykoodi on 0 sairaalan resurssit tai 8 kiireellinen hoito.

<sup>2)</sup> Hoidon odotusaika lasketaan hoitojonoon asettamispäivän tai käynnin varauspäivän ja hoitoon odottamisen (poikkileikkauspäivä) välisestä ajasta.

<sup>3)</sup> Käytetään mediaania, suuruusjärjestykseen asetettujen havaintojen keskimmäistä arvoa.

**Taulukko 5. Yleisimpiin leikkauksiin ja konservatiivisiin hoitoihin odottavien lukumäärä<sup>1)</sup> ja odotusajat<sup>2)</sup>**

0.1

Poikkileikkauispäivä: 31.1.2024  
Sairaanhoidopiirin nimi: Etelä-Pohjanmaan hyvinvointialue  
Perusterveydenhuollon erikoissairaanhoidon yksikön nimi:

Jonoryhmät	Hoitoa odottavien <sup>1)</sup> lkm	Joista odottaneet <sup>2)</sup>			yli 180 vrk lkm	yli 180 vrk %	Keskimääräinen odotusaika vrk mediaani <sup>3)</sup>
		1 - 90 vrk lkm	91 - 180 vrk lkm	91 - 180 vrk lkm			
1 Kaihileikkaus	680	356	324	0	-	85	
2 Kitarisaleikkaukset ja tärykalvon putkitukset	28	23	5	0	-	26	
3 Polvinivelen tähytykset ja leikkaukset	46	37	7	2	4,3	56	
4 Nivus-, napa- ja arptyräleikkaukset	199	84	68	47	23,6	106	
5 Rannekanava-ohitauksen leikkaus	68	37	16	15	22,1	82	
6 Polven tai lonkan tekonivelleikkaus	363	175	151	37	10,2	92	
7 Olkapään tähytykset ja leikkaukset	29	24	4	1	3,4	23	
8 Sappileikkaus	72	46	15	11	15,3	71	
9 Kohdunpoisto	43	32	10	1	2,3	59	
10 Suonikohjujen hoito	41	21	15	5	12,2	87	
11 Gynekologiset laskeumaleikkaukset	66	39	26	1	1,5	71	
12 Eturauhasen liikakasvun toimenpiteet	39	39	0	0	-	24	
13 Hampaiden poistoleikkaukset	-	-	-	-	-	-	
14 Isovarpaan tyvinivelen ongelmien leikkaus	41	32	8	1	2,4	69	
15 Käden pehmytkudosleikkaus	54	18	17	19	35,2	134	
16 Nenän sivuonteloiden leikkaukset	8	8	0	0	-	56	
17 Kaula- tai selkärangan luudutusleikkaus	20	7	9	4	20,0	100	
18 Kilpirauhasleikkaukset	18	7	7	4	22,2	116	
19 Rintarauhasen pienennys- tai muovausleikkaus	77	17	37	23	29,9	139	
20 Ranne- ja käsinivelen muovaus- tai luudutusleikkaus	29	11	11	7	24,1	94	
21 Naisen virtsankarkailuleikkaus	9	7	2	0	-	63	
22 Peräpukamaleikkaus	17	14	3	0	-	51	
23 Sepelvaltimoiden ohitusleikkaus	-	-	-	-	-	-	
24 Sepelvaltimoiden pallolaajennus tai stentti	-	-	-	-	-	-	
25 Sepelvaltimoiden kuvaukset	-	-	-	-	-	-	
26 Rytmihäiriöiden hoito	-	-	-	-	-	-	
27 Ruokatorven, mahalaukun ja suoliston tähytykset	32	26	4	2	6,3	35	
<b>Yhteensä</b>	<b>1 979</b>	<b>1 060</b>	<b>739</b>	<b>180</b>	<b>9,1</b>	<b>83</b>	

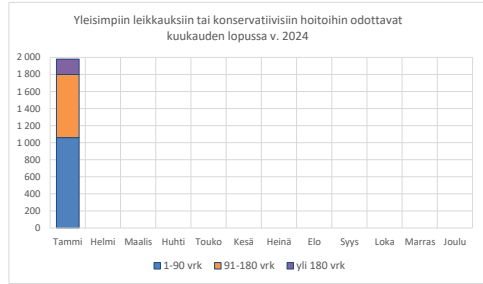
<sup>1)</sup> Hoitoa odottavien poimintaan otetaan mukaan poikkileikkauispäivänä (30.4, 31.8. ja 31.12.) jonoryhmiin odottavat, joiden jonottamisen syykoodi on 0 sairaalan resurssit tai 8 kiireellinen hoito.

<sup>2)</sup> Hoidon odotusaika lasketaan hoitoonon asettamispäivän tai käynnin varauspäivän ja hoitoon odottamisen (poikkileikkauispäivä) välisestä ajasta.

<sup>3)</sup> Käytetään mediaania, suuruusjärjestykseen asetettujen havaintojen keskimäistä arvoa.

**Yleisimpiin leikkauksiin ja konservatiivisiin hoitoihin odottajat kuukauden lopussa**

	1-90 vrk	91-180 vrk	yli 180 vrk	Yhteensä	Odotusajan mediaani (vrk)	Toteutuneiden hoitojen odotusajat, vrk mediaani
Tammi	1 060	739	180	1 979	83	144
Helmi					0	
Maalis					0	
Huhti					0	
Touko					0	
Kesä					0	
Heinä					0	
Elo					0	
Syys					0	
Loka					0	
Marras					0	
Joulu					0	



**Taulukko 6. Yleisimpiin leikkauksiin ja konservatiivisiin hoitoihin odottavien lukumäärä<sup>1)</sup> ja odotusajat<sup>2)</sup> toteutuneiden hoitojen osalta**

0.1

**Kumulatiivinen ajanjakso:** 1.1.-31.1.2024  
**Sairaanhoitopiirin nimi:** Etelä-Pohjanmaan hyvinvointialue  
**Perusterveydenhuollon erikoissairaanhoidon yksikön nimi:**

Jonoryhmät	Hoitoa odottavien <sup>1)</sup> lkm	joista odottaneet <sup>2)</sup>			yli 180 vrk %	Keskimääräinen odotusaika vrk mediaani <sup>3)</sup>
		1 - 90 vrk lkm	91 - 180 vrk lkm	yli 180 vrk lkm		
1 Kaihileikkaus	126	14	112	0	-	146
2 Kitarisaleikkaukset ja tärykalvon putkitukset	-				-	
3 Polvinivelen tähytykset ja leikkaukset	1	1	0	0	-	47
4 Nivus-, napa- ja arpityräleikkaukset	4	3	0	1	25,0	60
5 Rannekanava-ahtauman leikkaus	5	3	0	2	40,0	37
6 Polven tai lonkan tekonivelleikkaus	8	2	2	4	50,0	202
7 Olkapään tähytykset ja leikkaukset	1	1	0	0	-	70
8 Sappileikkaus	1	1	0	0	-	5
9 Kohdunpoisto	-				-	
10 Suonikohjujen hoito	2	1	1	0	-	103
11 Gynekologiset laskeumaleikkaukset	-				-	
12 Eturauhasen liikakasvun toimenpiteet	-				-	
13 Hampaiden poistoleikkaukset	-				-	
14 Isovarpaan tyvinivelen ongelmien leikkaus	-				-	
15 Käden pehmytkudosleikkaus	2	0	0	2	100,0	375
16 Nenän sivuonteloiden leikkaukset	-				-	
17 Kaula- tai selkärangan luudutusleikkaus	-				-	
18 Kilpirauhasleikkaukset	-				-	
19 Rintarauhasen pienennys- tai muovausleikkaus	-				-	
20 Ranne- ja käsinivelen muovaus- tai luudutusleikkaus	-				-	
21 Naisen virtsankarkailuleikkaus	-				-	
22 Peräpukamaleikkaus	-				-	
23 Sepelvaltimoiden ohitusleikkaus	-				-	
24 Sepelvaltimoiden pallolaajennus tai stentti	-				-	
25 Sepelvaltimoiden kuvaukset	-				-	
26 Rytmihäiriöiden hoito	-				-	
27 Ruokatorven, mahalaukun ja suoliston tähytykset	20	19	1	0	-	37
<b>Yhteensä</b>	<b>170</b>	<b>45</b>	<b>116</b>	<b>9</b>	<b>5,3</b>	<b>144</b>

<sup>1)</sup> Toteutuneiden hoitojen poimintaan otetaan mukaan kumulatiivisesti kaikki vuoden alusta poikkileikkauspäivään mennessä jonoryhmiin kuuluvat hoidot, joiden jonottamisen syykoodi on 0 sairaalan resurssit tai 8 kiireellinen hoito.

<sup>2)</sup> Jonoryhmään kuuluvan hoidon odotusaika lasketaan hoitojonoon asettamispäivän tai käynnin varauspäivän ja hoitojakson alkamispäivän tai käyntipäivän välisestä ajasta.

<sup>3)</sup> Käytetään mediaania, suuruusjärjestykseen asetettujen havaintojen keskimmäistä arvoa.



**Taulukko 7. Alle 23-vuotiaiden lasten ja nuorten mielenterveyspalvelujen hoitoa odottavien lukumäärä<sup>1)</sup> ja odotusajat<sup>2)</sup>**

0.1

Poikkileikkauspäivä: 31.1.2024  
Sairaanhoidopiirin nimi: Etelä-Pohjanmaan hyvinvointialue  
Perusterveydenhuollon erikoissairaanhoidon yksikön nimi:

Psykiatrian erikoisalat	Hoitoa odottavien <sup>1)</sup> lkm	joista odottaneet <sup>2)</sup>			Keskimääräinen odotusaika vrk mediaani <sup>3)</sup>
		1 - 90 vrk lkm	yli 90 vrk lkm	yli 90 vrk %	
PSYKIATRIA YHTEENSÄ	15	14	1	6,7	16
70 Psykiatria	15	14	1	6,7	16
70Z Oikeuspsykiatria	-	-	-	-	-
74 NUORISOPSYKIATRIA	17	15	2	11,8	43
75 LASTENPSYKIATRIA	12	8	4	33,3	75
<b>Yhteensä</b>	<b>44</b>	<b>37</b>	<b>7</b>	<b>15,9</b>	<b>20</b>

<sup>1)</sup> Hoitoa odottavien poimintaan otetaan mukaan poikkileikkauspäivänä (30.4, 31.8. ja 31.12.) alle 23-vuotiaat lasten ja nuorten mielenterveyspalvelujen hoitoa odottavat: vuodeosastohoitoa, päivähoitoa ja avohoitoa odottavat, joiden jonottamisen syykoodi on 0 sairaalan resurssit tai 8 kiireellinen hoito.

<sup>2)</sup> Hoidon odotusaika lasketaan hoitojonoon asettamispäivän tai käynnin varauspäivän ja hoitoon odottamisen (poikkileikkauspäivä) välisestä ajasta.

<sup>3)</sup> Käytetään mediaania, suuruusjärjestykseen asetettujen havaintojen keskimmäistä arvoa.

**Taulukko 8. Alle 23-vuotiaiden lasten ja nuorten mielenterveyspalvelujen hoidon tarpeen arviointia odottavien lukumäärä<sup>1)</sup> ja odotusajat<sup>2)</sup>**

0.1

Poikkileikkauspäivä: 31.1.2024  
Sairaanhoitopiirin nimi: Etelä-Pohjanmaan hyvinvointialue  
Perusterveydenhuollon erikoissairaanhoidon yksikön nimi:

Psykiatrian erikoisalot	Ajanvarauskäyntiä odottavat <sup>1)</sup> lkm	joista odottaneet				Keskimääräinen odotusaika vrk mediaani <sup>3)</sup>
		alle 6 vk lkm	alle 6 vk %	yli 6 vk lkm	yli 6 vk %	
PSYKIATRIA YHTEENSÄ	1	1	100,0	-	-	63
70 Psykiatria	1	1	100,0	-	-	63
70Z Oikeuspsykiatria	-	-	-	-	-	-
74 NUORISOPSYKIATRIA	-	-	-	-	-	-
75 LASTENPSYKIATRIA	-	-	-	-	-	-
<b>Yhteensä</b>	<b>1</b>	<b>1</b>	<b>100,0</b>	<b>-</b>	<b>-</b>	<b>63</b>

<sup>1)</sup> Poimintaan otetaan mukaan poikkileikkauspäivänä (30.4, 31.8. ja 31.12.) alle 23-vuotiaat lasten ja nuorten mielenterveyspalvelujen hoidon tarpeen arviointia odottavat, joiden jonottamisen syykoodi on A hoidon tarpeen arviointi.

<sup>2)</sup> Hoidon tarpeen arvioinnin odotusaika lasketaan lähetteen saapumispäivän ja ajanvarauskäynnille odottamisen (poikkileikkauspäivän) välisestä ajasta.

<sup>3)</sup> Käytetään mediaania, suuruusjärjestykseen asetettujen havaintojen keskimmäistä arvoa.