

Taulukko 1. Hoitoa odottavien lukumäärä<sup>1)</sup> ja odotusajat<sup>2)</sup>

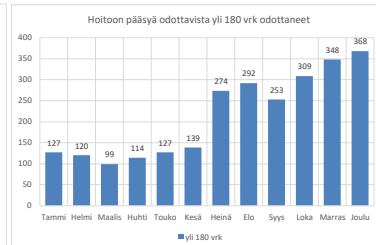
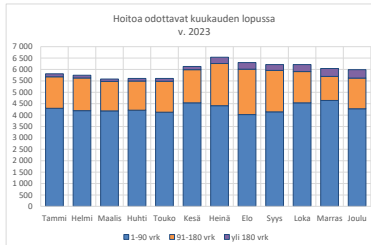
0.1

Poikkileikkauksipäivä: 31.12.2023  
 Hyvinvointialueen nimi: Etelä-Pohjanmaan hyvinvointialue  
 Perusterveydenhuollon erikoissairaanhoidon yksikön nimi:

Erikoisalat	Hoitoa odottavien <sup>1)</sup> lkm	joista odotetaan <sup>2)</sup>			yli 180 vrk %	Keskimääräinen odotusaika vrk mediaani <sup>3)</sup>
		1 - 90 vrk lkm	91 - 180 vrk lkm	yli 180 vrk lkm		
SISÄTAUDIT YHTEENSÄ	90	73	12	5	5,6	41
10 Sisätaudit	1	1	0	0	-	5
10A Sisätauten allergologia	-	-	-	-	-	-
10E Sisätauten endokrinologia	9	8	1	0	-	32
10F Sisätauten geriatria	-	-	-	-	-	-
10G Sisätauten gastroenterologia	53	40	9	4	7,5	41
10H Kliininen hematologia	6	5	1	0	-	10
10I Infektiosairaudet	1	1	0	0	-	46
10K Kardiologia	13	11	1	1	7,7	54
10M Nefrologia	-	-	-	-	-	-
10R Reumatologia	7	7	0	0	-	48
11 ANESTESIOLOGIA JA TEHOHOITO	-	-	-	-	-	-
AKUUTTILÄÄKETIEDE YHTEENSÄ	-	-	-	-	-	-
15 Akuuttilääketiede	-	-	-	-	-	-
15E Akuuttilääketiede/erikoissairaanhöto	-	-	-	-	-	-
15V Akuuttilääketiede/yleislääketiede	-	-	-	-	-	-
KIRURGIA YHTEENSÄ	2 176	1 345	512	319	14,7	66
20 Kirurgia	1	1	0	0	-	75
20G Gastroenterologinen kirurgia	361	221	99	41	11,4	66
20J Käskirurgia	252	125	39	88	34,9	96
20L Lastenkirurgia	65	60	4	1	1,5	28
20O Ortopedia ja traumatologia	678	435	160	83	12,2	62
20P Plastiikkikirurgia	289	158	77	54	18,7	80
20R Sydän- ja rintaelinkirurgia	-	-	-	-	-	-
20U Urologia	170	146	23	1	0,6	35
20V Verisuonikirurgia	165	94	59	12	7,3	74
20Y Yleiskirurgia	195	105	51	39	20,0	75
25 NEUROKIRURGIA	10	7	3	0	-	52
NAISTENTAUDIT JA SYNNYTYKSET YHT.	504	371	130	3	0,6	40
30 Naistentaudit ja synnytykset	504	371	130	3	0,6	40
30E Endokrinologia gyneologia ja andrologia	-	-	-	-	-	-
30G Perinologia	-	-	-	-	-	-
30S Naistentautien sädehoito	-	-	-	-	-	-
30U Naistentautien urologia	-	-	-	-	-	-
LASTENTAUDIT YHTEENSÄ	160	150	9	1	0,6	31
40 Lastentaudit	85	80	4	1	1,2	27
40A Lasten allergologia	75	70	5	0	-	33
40D Neonatologia	-	-	-	-	-	-
40E Lasten endokrinologia	-	-	-	-	-	-
40G Lasten gastroenterologia	-	-	-	-	-	-
40H Lasten hematologia	-	-	-	-	-	-
40I Lasten infektiosairaudet	-	-	-	-	-	-
40K Lasten kardiologia	-	-	-	-	-	-
40M Lasten nefrologia	-	-	-	-	-	-
SILMÄTAUDIT YHTEENSÄ	1 407	935	461	11	0,8	70
50 Silmätaudit	1 407	935	461	11	0,8	70
50N Neuro-oftalmologia	-	-	-	-	-	-
KORVA-, NENÄ- JA KURKKUTAUDIT YHT.	806	629	175	2	0,2	56
55 Korva-, nenä- ja kurkkutaudit	806	629	175	2	0,2	56
55A Korva-, nenä- ja kurkkutautien allergologia	-	-	-	-	-	-
55B Audiologia	-	-	-	-	-	-
FONIAATRIA YHTEENSÄ	-	-	-	-	-	-
57 Foniatria	-	-	-	-	-	-
57B Audiologia (foniatria)	-	-	-	-	-	-
HAMMAS-, SUU- JA LEUKASAIRAUDET YHT.	6	6	0	0	-	54
58 Hammas-, suu- ja leukasairaudet	6	6	0	0	-	54
58V Suu- ja leukakirurgia	-	-	-	-	-	-
58X Hampaiston oikomishöto	-	-	-	-	-	-
58Y Kliininen hamaashöto	-	-	-	-	-	-
IHOTAUDIT JA -ALLERGOLOGIA YHT.	109	101	5	3	2,8	34
60 Ihotaudit ja -allergologia	109	101	5	3	2,8	34
60A Ihotautein allergologia	-	-	-	-	-	-
60C Ammatti-ihotaudit	-	-	-	-	-	-
65 SYÖPÄTAUDIT	23	21	0	2	8,7	24
PSYKIATRIA YHTEENSÄ	93	75	9	9	9,7	41
70 Psykiatria	93	75	9	9	9,7	41
70F Geriatrinen psykiatria	-	-	-	-	-	-
70Z Oikeuspsykiatria	-	-	-	-	-	-
74 NUORISOPSYKIATRIA	15	15	0	0	-	19
75 LASTENPSYKIATRIA	15	15	0	0	-	39
NEUROLOGIA YHTEENSÄ	21	20	1	0	-	47
77 Neurologia	21	20	1	0	-	47
77F Neurologinen geriatria	-	-	-	-	-	-
78 LASTENNEUROLOGIA	37	37	0	0	-	35
KEUHKO-SAIRAUDET YHTEENSÄ	217	180	24	13	6,0	48
80 Keuhkosairaudet	217	180	24	13	6,0	48
80A Keuhkosairaudet ja allergologia	-	-	-	-	-	-
93 LIIKUNTALÄÄKETIEDE	-	-	-	-	-	-
94 PERINNÖLLISYSLÄÄKETIEDE	4	4	0	0	-	49
95 TYÖLÄÄKETIEDE JA TYÖTERVEYSHUOLTI	23	22	1	0	-	41
96 FYSIATRIA	172	171	1	0	-	37
97 GERIATRIA	100	97	3	0	-	46
98 YLEISLÄÄKETIEDE	2	2	0	0	-	3
<b>Yhteensä</b>	<b>5 990</b>	<b>4 276</b>	<b>1 346</b>	<b>368</b>	<b>6,1</b>	<b>56</b>

Muutokset hoitoa odottavien määrässä kuukausittain

	1-90 vrk	91-180 vrk	180 vrk	Odotusajan mediaani (vrk)
Tammii	4 297	1 385	127	50
Helmi	4 197	1 430	120	42
Maalis	4 185	1 295	99	46
Huhti	4 218	1 277	114	48
Touko	4 130	1 351	127	48
Kesä	4 539	1 454	139	46
Heinä	4 411	1 850	274	61
Elo	4 025	1 986	292	67
Syys	4 144	1 816	253	47
Loka	4 538	1 370	309	48
Marras	4 642	1 054	348	49
Joulu	4 276	1 346	368	56



<sup>1)</sup> Hoitoa odottavien poimintaan otetaan mukaan poikkileikkauksipäivänä (30.4, 31.8. ja 31.12.) vuodeosastohoitoa, päiväkirurgiaa ja avohoitola odottavat, joiden jonottamisen sykkoodi on 0 sairaalan resurssit tai 8 kireellinen hoito.  
<sup>2)</sup> Hoitoa odotusajaksi lasketaan hoitojonon asettamispäivän tai käynnin varauspäivän ja hoitoon odottamisen (poikkileikkauksipäivä) välisestä ajasta.  
<sup>3)</sup> Käytetään mediaania, suuruusjärjestykseen asetettujen havaintojen keskimääräistä arvoa.

**Taulukko 2. Hoidon tarpeen arviointia odottavien lukumäärä<sup>1)</sup> ja odotusajat<sup>2)</sup>**

0.1

Polkikellokautuspäivä: 31.12.2023  
 Hyvinvointialueen nimi: Etelä-Pohjanmaan hyvinvointialue  
 Perusterveydenhuollon erikoissairaanhoidon yksikön nimi: -

Erikolsalat	Ajanvarauskäynnillä odottavat <sup>1)</sup> lkm	joista odottaneet <sup>2)</sup>					yli 90 vrk %	Keskimääräinen odotusaika vrk mediaani <sup>3)</sup>
		1-90 vrk lkm	91-180 vrk lkm	yli 180 vrk lkm	yli 90 vrk lkm	yli 90 vrk %		
<b>SISÄTAUDIT YHTEENSÄ</b>	147	139	6	2	8	5	31	
10 Sisätaudit	-	-	-	-	-	-	-	
10A Sisätautien allergologia	-	-	-	-	-	-	-	
10E Sisätautien endokrinologia	10	7	3	0	3	30	70	
10F Sisätautien geriatría	-	-	-	-	-	-	-	
10G Sisätautien gastroenterologia	66	63	2	1	3	5	19	
10H Kliininen hematologia	-	-	-	-	-	-	-	
10I Infektiosairaudet	-	-	-	-	-	-	-	
10K Kardiologia	49	47	1	1	2	4	32	
10M Nefrologia	-	-	-	-	-	-	-	
10R Reumatologia	22	22	0	0	-	-	34	
11 ANESTESIOLOGIA JA TEHOHOITO	-	-	-	-	-	-	-	
AKUUTTIILÄÄKETIEDE YHTEENSÄ	-	-	-	-	-	-	-	
15 Akuuttilääketiede	-	-	-	-	-	-	-	
15E Akuuttilääketiede/erikoissairaanhoito	-	-	-	-	-	-	-	
15Y Akuuttilääketiede/yleislääketiede	-	-	-	-	-	-	-	
<b>KIRURGIA YHTEENSÄ</b>	1 490	971	355	164	519	35	62	
20 Kirurgia	186	164	20	2	22	12	31	
20G Gastroenterologinen kirurgia	291	126	105	60	165	57	103	
20J Käsi- ja ortopedinen kirurgia	-	-	-	-	-	-	-	
20L Lastenkirurgia	642	366	198	78	276	43	76	
20O Ortopedia ja traumatologia	27	23	2	2	4	15	38	
20P Plastiikkikirurgia	-	-	-	-	-	-	-	
20Q Sydän- ja rintaelinkirurgia	259	209	29	21	50	19	35	
20U Urologia	38	38	0	0	-	-	40	
20V Verisuonikirurgia	47	45	1	1	2	4	34	
25 NEUROKIRURGIA	1	1	0	0	-	-	68	
NAISTENTAUDIT JA SYNNYTYKSET YHT.	16	6	3	7	10	63	139	
30 Naistentaudit ja synnytykset	16	6	3	7	10	63	139	
30E Endokrinologia gynaekologia ja andrologia	-	-	-	-	-	-	-	
30Q Perinatologia	-	-	-	-	-	-	-	
30S Naistentautien sädehoito	-	-	-	-	-	-	-	
30U Naistentautien urologia	-	-	-	-	-	-	-	
<b>LASTENTAUDIT YHTEENSÄ</b>	40	-	-	-	-	-	-	
40 Lastentaudit	-	-	-	-	-	-	-	
40A Lasten allergologia	-	-	-	-	-	-	-	
40D Neonatologia	-	-	-	-	-	-	-	
40E Lasten endokrinologia	-	-	-	-	-	-	-	
40G Lasten gastroenterologia	-	-	-	-	-	-	-	
40H Lasten hematologia	-	-	-	-	-	-	-	
40I Lasten infektiosairaudet	-	-	-	-	-	-	-	
40K Lasten kardiologia	-	-	-	-	-	-	-	
40M Lasten nefrologia	-	-	-	-	-	-	-	
<b>SILMÄTAUDIT YHTEENSÄ</b>	43	43	-	-	-	-	19	
50 Silmätaudit	43	43	0	0	-	-	19	
50N Neuro-oftalmologia	-	-	-	-	-	-	-	
<b>KORVA-, NENÄ- JA KURKKUTAUDIT YHT.</b>	-	-	-	-	-	-	-	
55 Korva-, nenä- ja kurkkutaudit	-	-	-	-	-	-	-	
55A Korva-, nenä- ja kurkkutautien allergologia	-	-	-	-	-	-	-	
55B Audiologia	-	-	-	-	-	-	-	
<b>FONIAATRIA YHTEENSÄ</b>	-	-	-	-	-	-	-	
57 Foniatria	-	-	-	-	-	-	-	
57B Audiologia (foniatria)	-	-	-	-	-	-	-	
<b>HAMMAS-, SUU- JA LEUKASAIRAUDET YHT.</b>	152	138	14	-	14	9	34	
58 Hammas-, suu- ja leukasairaudet	152	138	14	0	14	9	34	
58V Suu- ja leukakirurgia	-	-	-	-	-	-	-	
58X Hampaiden oikomisahoito	-	-	-	-	-	-	-	
58Y Kliininen hammashoito	-	-	-	-	-	-	-	
<b>IHOTAUDIT JA -ALLERGOLGIA YHT.</b>	-	-	-	-	-	-	-	
60 Ihotaudit ja -allergologia	-	-	-	-	-	-	-	
60A Ihotautien allergologia	-	-	-	-	-	-	-	
60C Ammatti-ihotaudit	-	-	-	-	-	-	-	
<b>65 SYÖPÖTAUDIT</b>	5	5	0	0	-	-	4	
<b>PSYKIATRIA YHTEENSÄ</b>	31	26	3	2	5	16	46	
70 Psykiatria	31	26	3	2	5	16	46	
70F Geriatrinen psykiatria	-	-	-	-	-	-	-	
70Z Oikeuspsykiatria	-	-	-	-	-	-	-	
74 NEUROPSYKIATRIA	-	-	-	-	-	-	-	
75 LASTENPSYKIATRIA	-	-	-	-	-	-	-	
<b>NEUROLOGIA YHTEENSÄ</b>	213	210	3	-	3	1	40	
77 Neurologia	213	210	3	0	3	1	40	
77F Neurologinen geriatría	-	-	-	-	-	-	-	
78 LASTENNEUROLOGIA	-	-	-	-	-	-	-	
<b>KELHKOSAIRAUDET YHTEENSÄ</b>	171	115	48	8	56	33	62	
80 Keuhkosairaudet	171	115	48	8	56	33	62	
80A Keuhkosairaudet ja allergologia	-	-	-	-	-	-	-	
93 LIIKUNTALÄÄKETIEDE	-	-	-	-	-	-	-	
94 PERINNÖLLISYSLÄÄKETIEDE	-	-	-	-	-	-	-	
95 TYÖLÄÄKETIEDE JA TYÖTERVEYSHUOLTO	-	-	-	-	-	-	-	
96 FYSIATRIA	1	1	0	0	-	-	82	
97 GERIATRIA	-	-	-	-	-	-	-	
98 YLEISLÄÄKETIEDE	-	-	-	-	-	-	-	
<b>Yhteensä</b>	<b>2 270</b>	<b>1 655</b>	<b>432</b>	<b>183</b>	<b>615</b>	<b>27</b>	<b>53</b>	

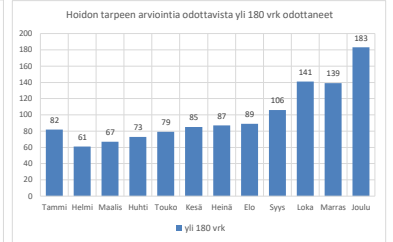
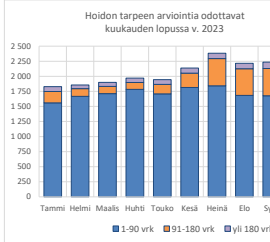
<sup>1)</sup> Hoidon tarpeen arviointia odottavien poimintaan otetaan mukaan polkikellokautuspäivänä (30.4, 31.8. ja 31.12.) ajanvarauskäynnille odottavat, joiden jonottamisen syykoodi on A hoidon tarpeen arviointi.

<sup>2)</sup> Hoidon tarpeen arvioinnin odotusaika lasketaan lähetteen saapumispäivän ja ajanvarauskäynnille odottamisen (polkikellokautuspäivän) välisestä ajasta.

<sup>3)</sup> Käytetään mediaania, suuruusjärjestyksen asetettujen havaintojen kesimmäistä arvoa.

**Hoidon tarpeen arviointia odottavat, muutokset kuukausittain**

	1-90 vrk	91-180 vrk	yli 180 vrk	Odotusajan mediaani (vrk)
Tammii	1 559	188	82	36
Helmi	1 667	129	61	29
Maalis	1 712	120	67	33
Huhti	1 783	114	73	34
Touko	1 708	158	79	38
Kesä	1 815	238	85	39
Heinä	1 843	452	87	50
Elo	1 683	443	89	58
Syys	1 678	452	106	45
Loka	1 748	395	141	45
Marras	1 787	384	139	43
Joulu	1 655	432	183	53



**Taulukko 3. Saapuneet lähetteet<sup>1)</sup> ja niiden käsittelyaika<sup>2)</sup>**

0.1

**Kumulatiivinen ajanjakso:** 1.1.-31.12.2023  
**Hyvinvointialueen nimi:** Etelä-Pohjanmaan hyvinvointialue  
**Perusterveydenhuollon erikoissairaanhoidon yksikön nimi:**

Erikoisalajat	Saapuneet lähetteet lkm	Käsitellyt lähetteet <sup>1)</sup> lkm	joista lähetteen käsittely <sup>2)</sup>			yli 21 vrk %	Keskimääräinen odotusaika vrk mediaani <sup>3)</sup>
			0 - 3 vrk lkm	4 - 21 vrk lkm	yli 21 vrk lkm		
SISÄTAUDIT YHTEENSÄ	6 272	6 258	3 958	2 287	13	0,2	2
10 Sisätaudit	241	238	197	40	1	0,4	1
10A Sisätautien allergologia		-				-	
10E Sisätautien endokrinologia	893	891	430	457	4	0,4	4
10F Sisätautien geriatria		-				-	
10G Sisätautien gastroenterologia	903	906	846	59	1	0,1	1
10H Kliininen hematologia	379	380	259	118	3	0,8	2
10I Infektiosairaudet	95	95	78	17	0	-	1
10K Kardiologia	2 753	2 750	1649	1098	3	0,1	2
10M Nefrologia	188	186	175	11	0	-	1
10R Reumatologia	820	812	324	487	1	0,1	5
11 ANESTESIOLOGIA JA TEHOHOITO		-				-	
AKUUTTILÄÄKETIEDE YHTEENSÄ		-				-	
15 Akuuttilääketiede		-				-	
15E Akuuttilääketiede/erikoissairaanhoido		-				-	
15Y Akuuttilääketiede/yleislääketiede		-				-	
KIRURGIA YHTEENSÄ	14 600	14 570	10 905	3 563	102	0,7	1
20 Kirurgia	20	20	14	6	0	-	2
20G Gastroenterologinen kirurgia	2 695	2 699	2383	315	1	0,0	1
20J Käsikirurgia	1 205	1 204	795	400	9	0,7	2
20L Lastenkirurgia	441	442	328	114	0	-	1
20O Ortopedia ja traumatologia	4 217	4 183	2100	1992	91	2,2	3
20P Plastiikkakirurgia	1 397	1 399	1226	173	0	-	1
20R Sydän- ja rintaelinkirurgia		-				-	
20U Urologia	2 332	2 331	2196	135	0	-	1
20V Verisuonikirurgia	1 334	1 334	1026	308	0	-	1
20Y Yleiskirurgia	957	956	835	120	1	0,1	1
25 NEUROKIRURGIA	23	23	21	2	0	-	1
NAISTENTAUDIT JA SYNNYTYKSET YHT.	6 209	6 199	5 861	336	2	0,0	1
30 Naistentaudit ja synnytykset	6 209	6 199	5861	336	2	0,0	1
30E Endokrinologia gynecologia ja andrologia		-				-	
30Q Perinatologia		-				-	
30S Naistentautien sädehoito		-				-	
30U Naistentautien urologia		-				-	
LASTENTAUDIT YHTEENSÄ	1 882	1 891	1 723	166	2	0,1	1
40 Lastentaudit	1 347	1 354	1220	132	2	0,1	1
40A Lasten allergologia	535	537	503	34	0	-	1
40D Neonatologia		-				-	
40E Lasten endokrinologia		-				-	
40G Lasten gastroenterologia		-				-	
40H Lasten hematologia		-				-	
40I Lasten infektiosairaudet		-				-	
40K Lasten kardiologia		-				-	
40M Lasten nefrologia		-				-	
SILMÄTAUDIT YHTEENSÄ	5 679	5 615	3 647	1 964	4	0,1	2
50 Silmätaudit	5 679	5 615	3647	1964	4	0,1	2
50N Neuro-oftalmologia		-				-	
KORVA-,NENÄ- JA KURKKUTAUDIT YHT.	4 935	4 937	4 805	131	1	0,0	1
55 Korva-, nenä- ja kurkkutaudit	4 935	4 937	4805	131	1	0,0	1
55A Korva-, nenä- ja kurkkutautien allergologia		-				-	
55B Audiologia		-				-	
FONIATRIA YHTEENSÄ		-				-	
57 Foniatria		-				-	
57B Audiologia (foniatria)		-				-	
HAMMAS-, SUU- JA LEUKASAIRAUDET YHT.	1 107	1 109	852	238	19	1,7	1
58 Hammas-, suu- ja leukasairaudet	1 107	1 109	852	238	19	1,7	1
58V Suu-ja leukakirurgia		-				-	
58X Hampaiston oikomishoito		-				-	
58Y Kliininen hammashoito		-				-	
IHOTAUDIT JA -ALLERGOLOGIA YHT.	1 799	1 799	1 470	329	-	-	1
60 Ihotaudit ja -allergologia	1 799	1 799	1470	329	0	-	1
60A Ihotautien allergologia		-				-	
60C Ammatti-ihotaudit		-				-	

**Taulukko 3. Saapuneet lähetteet<sup>1)</sup> ja niiden käsittelyaika<sup>2)</sup>**

0.1

**Kumulatiivinen ajanjakso:** 1.1.-31.12.2023  
**Hyvinvointialueen nimi:** Etelä-Pohjanmaan hyvinvointialue  
**Perusterveydenhuollon erikoissairaanhoidon yksikön nimi:**

Erikoisalut	Saapuneet lähetteet lkm	Käsitellyt lähetteet <sup>1)</sup> lkm	joista lähetteen käsittely <sup>2)</sup>			yli 21 vrk %	Keskimääräinen odotusaika vrk mediaani <sup>3)</sup>
			0 - 3 vrk lkm	4 - 21 vrk lkm	yli 21 vrk lkm		
65 SYÖPÄTAUDIT	1 036	1 041	922	119	0	-	1
PSYKIATRIA YHTEENSÄ	2 083	2 074	1 085	969	20	1,0	3
70 Psykiatria	2 083	2 074	1085	969	20	1,0	3
70F Geriatrinen psykiatria		-				-	
70Z Oikeuspsykiatria		-				-	
74 NUORISOPSYKIATRIA	452	453	432	19	2	0,4	0
75 LASTENPSYKIATRIA	407	411	326	85	0	-	1
NEUROLOGIA YHTEENSÄ	2 429	2 422	2 208	213	1	0,0	1
77 Neurologia	2 429	2 422	2208	213	1	0,0	1
77F Neurologinen geriatrinen		-				-	
78 LASTENNEUROLOGIA	429	429	403	26	0	-	1
KEUHKOSAIRAUDET YHTEENSÄ	2 799	2 782	1 059	1 723	-	-	7
80 Keuhkosairaudet	2 799	2 782	1059	1723	0	-	7
80A Keuhkosairaudet ja allergologia		-				-	
93 LIIKUNTALÄÄKETIEDE		-				-	
94 PERINNÖLLISYSLÄÄKETIEDE	286	296	191	105	0	-	1
95 TYÖLÄÄKETIEDE JA TYÖTERVEYSHUOLTO	203	204	106	98	0	-	3
96 FYSIATRIA	1 675	1 668	505	1161	2	0,1	7
97 GERIATRIA	622	607	127	480	0	-	12
98 YLEISLÄÄKETIEDE	302	303	281	18	4	1,3	0
<b>Yhteensä</b>	<b>55 229</b>	<b>55 091</b>	<b>40 887</b>	<b>14 032</b>	<b>172</b>	<b>0,3</b>	<b>1</b>

<sup>1)</sup> Käsiteltyihin lähetteisiin poimitaan mukaan kumulatiivisesti kaikki vuoden alusta poikkileikkauspäivään mennessä käsitellyt lähetteet, vaikka lähete olisi saapunut ennen tarkasteluvuotta.

<sup>2)</sup> Lähetteen käsittelyaika lasketaan lähetteen saapumispäivän ja lähetteen käsittelypäivän välisestä ajasta.

<sup>3)</sup> Käytetään mediaania, suuruusjärjestykseen asetettujen havaintojen keskimmäistä arvoa.

**Taulukko 4. Jäsenkuntien/oman alueen hoitoa odottavien lukumäärä<sup>1)</sup> ja odotusajat<sup>2)</sup>**

0.1

Poikkileikkauspäivä:

31.12.2023

Hyvinvointialueen nimi:

Etelä-Pohjanmaan hyvinvointialue

Perusterveydenhuollon erikoissairaanhoidon yksikön nimi:

Erikoisalot	Hoitoa odottavien <sup>1)</sup> lkm	joista odottaneet <sup>2)</sup>			yli 180 vrk %	Keskimääräinen odotusaika vrk mediaani <sup>3)</sup>
		1 - 90 vrk lkm	91 - 180 vrk lkm	yli 180 vrk lkm		
SISÄTAUDIT YHTEENSÄ	89	72	12	5	5,6	40
10 Sisätaudit	1	1	0	0	-	5
10A Sisätautien allergologia	-	-	-	-	-	-
10E Sisätautien endokrinologia	9	8	1	0	-	32
10F Sisätautien geriatria	-	-	-	-	-	-
10G Sisätautien gastroenterologia	53	40	9	4	7,5	41
10H Kliininen hematologia	6	5	1	0	-	10
10I Infektiosairaudet	-	-	-	-	-	-
10K Kardiologia	13	11	1	1	7,7	54
10M Nefrologia	-	-	-	-	-	-
10R Reumatologia	7	7	0	0	-	48
11 ANESTESIOLOGIA JA TEHOHOITO	-	-	-	-	-	-
AKUUTTILÄÄKETIEDE YHTEENSÄ	-	-	-	-	-	-
15 Akuuttilääketiede	-	-	-	-	-	-
15E Akuuttilääketiede/erikoissairaanhoido	-	-	-	-	-	-
15Y Akuuttilääketiede/yleislääketiede	-	-	-	-	-	-
KIRURGIA YHTEENSÄ	2 107	1 302	495	310	14,7	66
20 Kirurgia	1	1	0	0	-	75
20G Gastroenterologinen kirurgia	355	216	99	40	11,3	69
20J Käsikirurgia	234	115	34	85	36,3	96
20L Lastenkirurgia	59	56	2	1	1,7	28
20O Ortopedia ja traumatologia	655	420	154	81	12,4	62
20P Plastiikkakirurgia	279	153	75	51	18,3	80
20R Sydän- ja rintaelinkirurgia	-	-	-	-	-	-
20U Urologia	166	143	22	1	0,6	37
20V Verisuonikirurgia	164	94	58	12	7,3	72
20Y Yleiskirurgia	194	104	51	39	20,1	76
25 NEUROKIRURGIA	9	6	3	0	-	52
NAISTENTAUDIT JA SYNNYTYKSET YHT.	492	361	128	3	0,6	40
30 Naistentaudit ja synnytykset	492	361	128	3	0,6	40
30E Endokrinologia gynecologia ja andrologia	-	-	-	-	-	-
30Q Perinatologia	-	-	-	-	-	-
30S Naistentautien sädehoito	-	-	-	-	-	-
30U Naistentautien urologia	-	-	-	-	-	-
LASTENTAUDIT YHTEENSÄ	153	143	9	1	0,7	31
40 Lastentaudit	80	75	4	1	1,3	27
40A Lasten allergologia	73	68	5	0	-	33
40D Neonatologia	-	-	-	-	-	-
40E Lasten endokrinologia	-	-	-	-	-	-
40G Lasten gastroenterologia	-	-	-	-	-	-
40H Lasten hematologia	-	-	-	-	-	-
40I Lasten infektiosairaudet	-	-	-	-	-	-
40K Lasten kardiologia	-	-	-	-	-	-
40M Lasten nefrologia	-	-	-	-	-	-
SILMÄTAUDIT YHTEENSÄ	1 288	849	430	9	0,7	70
50 Silmätaudit	1 288	849	430	9	0,7	70
50N Neuro-oftalmologia	-	-	-	-	-	-
KORVA-, NENÄ- JA KURKKUTAUDIT YHT.	785	611	172	2	0,3	56
55 Korva-, nenä- ja kurkkutaudit	785	611	172	2	0,3	56
55A Korva-, nenä- ja kurkkutautien allergologia	-	-	-	-	-	-
55B Audiologia	-	-	-	-	-	-
FONIATRIA YHTEENSÄ	-	-	-	-	-	-
57 Foniatria	-	-	-	-	-	-
57B Audiologia (foniatria)	-	-	-	-	-	-
HAMMAS-, SUU- JA LEUKASAIRAUDET YHT.	6	6	-	-	-	54
58 Hammas-, suu- ja leukasairaudet	6	6	0	0	-	54
58V Suu- ja leukakirurgia	-	-	-	-	-	-
58X Hampaiston oikomishoito	-	-	-	-	-	-
58Y Kliininen hammashoito	-	-	-	-	-	-
IHOTAUDIT JA -ALLERGOLOGIA YHT.	108	100	5	3	2,8	34
60 Ihotaudit ja -allergologia	108	100	5	3	2,8	34
60A Ihotautien allergologia	-	-	-	-	-	-
60C Ammatti-ihotaudit	-	-	-	-	-	-
65 SYÖPÄTAUDIT	23	21	0	2	8,7	24

**Taulukko 4. Jäsenkuntien/oman alueen hoitoa odottavien lukumäärä<sup>1)</sup> ja odotusajat<sup>2)</sup>**

0.1

Poikkileikkauspäivä: 31.12.2023  
Hyvinvointialueen nimi: Etelä-Pohjanmaan hyvinvointialue  
Perusterveydenhuollon erikoissairaanhoidon yksikön nimi:

Erikoisalut	Hoitoa odottavien <sup>1)</sup> lkm	joista odottaneet <sup>2)</sup>			yli 180 vrk %	Keskimääräinen odotusaika vrk mediaani <sup>3)</sup>
		1 - 90 vrk lkm	91 - 180 vrk lkm	yli 180 vrk lkm		
PSYKIATRIA YHTEENSÄ	92	74	9	9	9,8	41
70 Psykiatria	92	74	9	9	9,8	41
70F Geriatrinen psykiatria	-	-	-	-	-	-
70Z Oikeuspsykiatria	-	-	-	-	-	-
74 NUORISOPSYKIATRIA	15	15	0	0	-	19
75 LASTENPSYKIATRIA	14	14	0	0	-	39
NEUROLOGIA YHTEENSÄ	21	20	1	-	-	47
77 Neurologia	21	20	1	0	-	47
77F Neurologinen geriatria	-	-	-	-	-	-
78 LASTENNEUROLOGIA	37	37	0	0	-	35
KEUHKOSAIRAUDET YHTEENSÄ	214	177	24	13	6,1	51
80 Keuhkosairaudet	214	177	24	13	6,1	51
80A Keuhkosairaudet ja allergologia	-	-	-	-	-	-
93 LIIKUNTALÄÄKETIEDE	-	-	-	-	-	-
94 PERINNÖLLISYSLÄÄKETIEDE	4	4	0	0	-	49
95 TYÖLÄÄKETIEDE JA TYÖTERVEYSHUOLTO	23	22	1	0	-	41
96 FYSIATRIA	164	163	1	0	-	38
97 GERIATRIA	100	97	3	0	-	46
98 YLEISLÄÄKETIEDE	2	2	0	0	-	3
<b>Yhteensä</b>	<b>5 746</b>	<b>4 096</b>	<b>1 293</b>	<b>357</b>	<b>6,2</b>	<b>56</b>

<sup>1)</sup> Pöimintaan otetaan mukaan oman alueen kuntien tai sairaanhoitopiirin jäsenkuntien hoitoa odottavat poikkileikkauspäivänä (30.4, 31.8. ja 31.12.). Pöimintaan sisällytetään vuodeosastohoitoa, päiväkirurgiaa ja avohoitoa odottavat, joiden jonottamisen syykoodi on 0 sairaalan resurssit tai 8 kiireellinen hoito.

<sup>2)</sup> Hoidon odotusaika lasketaan hoitojonoon asettamispäivän tai käynnin varauspäivän ja hoitoon odottamisen (poikkileikkauspäivä) välisestä ajasta.

<sup>3)</sup> Käytetään mediaania, suuruusjärjestykseen asetettujen havaintojen keskimmäistä arvoa.

**Taulukko 5. Yleisimpiin leikkauksiin ja konservatiivisiin hoitoihin odottavien lukumäärä<sup>1)</sup> ja odotusajat<sup>2)</sup>**

0.1

Poikkileikkauspäivä: 31.12.2023  
 Hyvinvointialueen nimi: Etelä-Pohjanmaan hyvinvointialue  
 Perusterveydenhuollon erikoissairaanhoidon yksikön nimi:

Jonoryhmät	Hoitoa odottavien <sup>1)</sup> lkm	joista odottaneet <sup>2)</sup>			yli 180 vrk %	Keskimääräinen odotusaika vrk mediaani <sup>3)</sup>
		1 - 90 vrk lkm	91 - 180 vrk lkm	yli 180 vrk lkm		
1 Kaihileikkaus	677	388	289	0	-	82
2 Kitarisaleikkaukset ja tärykalvon putkitukset	22	19	3	0	-	47
3 Polvinivelen tähytykset ja leikkaukset	40	31	7	2	5,0	48
4 Nivus-, napa- ja arpiytäreikkaukset	208	94	70	44	21,2	97
5 Rannekanava-ahtauman leikkaus	65	37	6	22	33,8	76
6 Polven tai lonkan tekoniivelleikkaus	355	175	108	72	20,3	94
7 Olkapäähän tähytykset ja leikkaukset	27	20	6	1	3,7	46
8 Sappileikkaus	89	44	27	18	20,2	91
9 Kohdunpoisto	38	25	12	1	2,6	53
10 Suonikohjujen hoito	52	20	24	8	15,4	110
11 Gynekologiset laskeumaleikkaukset	79	48	31	0	-	66
12 Eturauhaseiden liikakasvun toimenpiteet	30	29	1	0	-	25
13 Hampaiden poistoleikkaukset	-	-	-	-	-	-
14 Isovarpaan tyvinivelen ongelmien leikkaus	43	35	8	0	-	45
15 Käden pehmytkudosleikkaus	51	18	9	24	47,1	147
16 Nenän sivuonteloiden leikkaukset	9	8	1	0	-	46
17 Kaula- tai selkärangan luudutusleikkaus	19	12	4	3	15,8	69
18 Kilpirauhasleikkaukset	24	11	7	6	25,0	101
19 Rintarauhasen pienennys- tai muovausleikkaus	79	17	29	33	41,8	136
20 Ranne- ja käsinivelen muovaus- tai luudutusleikkaus	27	14	5	8	29,6	88
21 Naisen virtsankarkailuleikkaus	8	5	2	1	12,5	60
22 Peräpukamaleikkaus	19	15	4	0	-	36
23 Sepelvaltimoiden ohitusleikkaus	-	-	-	-	-	-
24 Sepelvaltimoiden pallolaajennus tai stentti	-	-	-	-	-	-
25 Sepelvaltimoiden kuvaukset	-	-	-	-	-	-
26 Rytmihäiriöiden hoito	-	-	-	-	-	-
27 Ruokatorven, mahalaukun ja suoliston tähytykset	34	31	2	1	2,9	50
<b>Yhteensä</b>	<b>1 995</b>	<b>1 096</b>	<b>655</b>	<b>244</b>	<b>12,2</b>	<b>82</b>

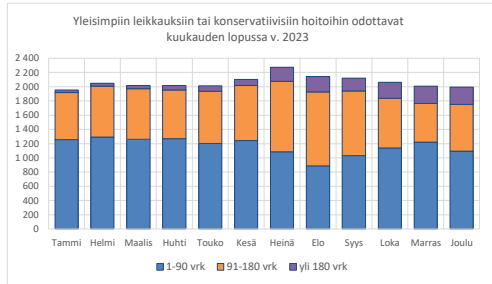
<sup>1)</sup> Hoitoa odottavien poimintaan otetaan mukaan poikkileikkauspäivänä (30.4, 31.8. ja 31.12.) jonoryhmiin odottavat, joiden jonottamisen syykoodi on 0 sairaalan resursit tai 8 kireellinen hoito.

<sup>2)</sup> Hoidon odotusaika lasketaan hoitojonoon asettamispäivän tai käynnin varauspäivän ja hoitoon odottamisen (poikkileikkauspäivä) välisestä ajasta.

<sup>3)</sup> Käytetään mediaania, suuruusjärjestykseen asetettujen havaintojen keskimäästä arvoa.

**Yleisimpiin leikkauksiin ja konservatiivisiin hoitoihin odottajat kuukauden lopussa**

	1-90 vrk			91-180 vrk			yli 180 vrk			Yhteensä		Toteutuneiden hoitojen odotusajan mediaani (vrk)
	1-90 vrk	91-180 vrk	yli 180 vrk	1-90 vrk	91-180 vrk	yli 180 vrk	1-90 vrk	91-180 vrk	yli 180 vrk	mediaani (vrk)		
Tammi	1 257	659	40	1 956	69	114						
Helmi	1 293	714	43	2 050	68	122						
Maalis	1 261	712	46	2 019	67	127						
Huhti	1 270	683	64	2 017	74	132						
Touko	1 204	730	80	2 014	72	133						
Kesä	1 245	774	83	2 102	74	133						
Heinä	1 084	991	198	2 273	95	132						
Elo	888	1041	213	2 142	102	135						
Syys	1 030	911	179	2 120	97	140						
Loka	1 138	701	221	2 060	76	141						
Marras	1 221	542	243	2 006	73	144						
Joulu	1 096	655	244	1 995	82	145						



**Taulukko 6. Yleisimpiin leikkauksiin ja konservatiivisiin hoitoihin odottavien lukumäärä<sup>1)</sup> ja odotusajat<sup>2)</sup> toteutuneiden hoitojen osalta**

0.1

**Kumulatiivinen ajanjakso:** 1.1.-31.12.2023  
**Hyvinvointialueen nimi:** Etelä-Pohjanmaan hyvinvointialue  
**Perusterveydenhuollon erikoissairaanhoidon yksikön nimi:**

Jonoryhmät	Hoitoa odottavien <sup>1)</sup> lkm	joista odottaneet <sup>2)</sup>			yli 180 vrk %	Keskimääräinen odotusaika vrk mediaani <sup>3)</sup>
		1 - 90 vrk lkm	91 - 180 vrk lkm	yli 180 vrk lkm		
1 Kaihileikkaus	1 634	173	1260	201	12,3	156
2 Kitarisaleikkaukset ja tärykalvon putkitukset	184	130	53	1	0,5	54
3 Polvinivelen tähytykset ja leikkaukset	137	92	39	6	4,4	64
4 Nivus-, napa- ja arpityräleikkaukset	335	115	60	160	47,8	175
5 Rannekanava-ahtauman leikkaus	106	41	44	21	19,8	106
6 Polven tai lonkan tekonivelleikkaus	506	139	181	186	36,8	156
7 Olkapään tähytykset ja leikkaukset	118	61	50	7	5,9	87
8 Sappileikkaus	165	68	46	51	30,9	119
9 Kohdunpoisto	114	34	76	4	3,5	142
10 Suonikohjujen hoito	181	39	29	113	62,4	205
11 Gynekologiset laskeumaleikkaukset	151	25	113	13	8,6	165
12 Eturauhasen liikakasvun toimenpiteet	253	180	52	21	8,3	40
13 Hampaiden poistoleikkaukset	3	3	0	0	-	12
14 Isovarpaan tyvinivelen ongelmien leikkaus	63	9	29	25	39,7	167
15 Käden pehmytkudosleikkaus	46	14	11	21	45,7	166
16 Nenän sivuonteloiden leikkaukset	31	16	15	0	-	85
17 Kaula- tai selkärangan luudutusleikkaus	20	7	8	5	25,0	142
18 Kilpirauhasleikkaukset	70	35	13	22	31,4	91
19 Rintarauhasen pienennys- tai muovausleikkaus	46	11	7	28	60,9	201
20 Ranne- ja käsinivelen muovaus- tai luudutusleikkaus	21	6	7	8	38,1	158
21 Naisen virtsankarkailuleikkaus	35	3	28	4	11,4	163
22 Peräpukamaleikkaus	43	20	17	6	14,0	127
23 Sepelvaltimoiden ohitusleikkaus	-	-	-	-	-	-
24 Sepelvaltimoiden pallolaajennus tai stentti	-	-	-	-	-	-
25 Sepelvaltimoiden kuvaukset	20	20	0	0	-	14
26 Rytmihäiriöiden hoito	1	1	0	0	-	65
27 Ruokatorven, mahalaukun ja suoliston tähytykset	297	257	30	10	3,4	35
<b>Yhteensä</b>	<b>4 580</b>	<b>1 499</b>	<b>2 168</b>	<b>913</b>	19,9	145

<sup>1)</sup> Toteutuneiden hoitojen poimintaan otetaan mukaan kumulatiivisesti kaikki vuoden alusta poikkileikkauspäivään mennessä jonoryhmiin kuuluvat hoidot, joiden jonottamisen syykoodi on 0 sairaalan resurssit tai 8 kiireellinen hoito.

<sup>2)</sup> Jonoryhmään kuuluvan hoidon odotusaika lasketaan hoitojonoon asettamispäivän tai käynnin varauspäivän ja hoitojakson alkamispäivän tai käyntipäivän välisestä ajasta.

<sup>3)</sup> Käytetään mediaania, suuruusjärjestykseen asetettujen havaintojen keskimmäistä arvoa.



**Taulukko 7. Alle 23-vuotiaiden lasten ja nuorten mielenterveyspalvelujen hoitoa odottavien lukumäärä<sup>1)</sup> ja odotusajat<sup>2)</sup>**

0.1

Poikkileikkauspäivä: 31.12.2023  
 Hyvinvointialueen nimi: Etelä-Pohjanmaan hyvinvointialue  
 Perusterveydenhuollon erikoissairaanhoidon yksikön nimi:

Psykiatrian erikoisalat	Hoitoa odottavien <sup>1)</sup> lkm	joista odottaneet <sup>2)</sup>			Keskimääräinen odotusaika vrk mediaani <sup>3)</sup>
		1 - 90 vrk lkm	yli 90 vrk lkm	yli 90 vrk %	
PSYKIATRIA YHTEENSÄ	14	13	1	7,1	23
70 Psykiatria	14	13	1	7,1	23
70Z Oikeuspsykiatria	-			-	
74 NUORISOPSYKIATRIA	15	15	0	-	19
75 LASTENPSYKIATRIA	14	14	0	-	39
<b>Yhteensä</b>	<b>43</b>	<b>42</b>	<b>1</b>	<b>2,3</b>	<b>24</b>

<sup>1)</sup> Hoitoa odottavien poimintaan otetaan mukaan poikkileikkauspäivänä (30.4, 31.8. ja 31.12.) alle 23-vuotiaat lasten ja nuorten mielenterveyspalvelujen hoitoa odottavat: vuodeosastohoitoa, päivähoitoa ja avohoitoa odottavat, joiden jonottamisen syykoodi on 0 sairaalan resurssit tai 8 kiireellinen hoito.

<sup>2)</sup> Hoidon odotusaika lasketaan hoitojonoon asettamispäivän tai käynnin varauspäivän ja hoitoon odottamisen (poikkileikkauspäivä) välisestä ajasta.

<sup>3)</sup> Käytetään mediaania, suuruusjärjestykseen asetettujen havaintojen keskimmäistä arvoa.

**Taulukko 8. Alle 23-vuotiaiden lasten ja nuorten mielenterveyspalvelujen hoidon tarpeen arviointia odottavien lukumäärä<sup>1)</sup> ja odotusajat<sup>2)</sup>**

0.1

Poikkileikkauspäivä: 31.12.2023  
Hyvinvointialueen nimi: Etelä-Pohjanmaan hyvinvointialue  
Perusterveydenhuollon erikoissairaanhoidon yksikön nimi:

Psykiatrian erikoisalot	Ajanvarauskäyntiä odottavat <sup>1)</sup> lkm	joista odottaneet				Keskimääräinen odotusaika vrk mediaani <sup>3)</sup>
		alle 6 vk lkm	alle 6 vk %	yli 6 vk lkm	yli 6 vk %	
PSYKIATRIA YHTEENSÄ	1	1	100,0	-	-	32
70 Psykiatria	1	1	100,0	-	-	32
70Z Oikeuspsykiatria	-	-	-	-	-	-
74 NUORISOPSYKIATRIA	-	-	-	-	-	-
75 LASTENPSYKIATRIA	-	-	-	-	-	-
<b>Yhteensä</b>	<b>1</b>	<b>1</b>	<b>100,0</b>	<b>-</b>	<b>-</b>	<b>32</b>

<sup>1)</sup> Poimintaan otetaan mukaan poikkileikkauspäivänä (30.4, 31.8. ja 31.12.) alle 23-vuotiaat lasten ja nuorten mielenterveyspalvelujen hoidon tarpeen arviointia odottavat, joiden jonottamisen syykoodi on A hoidon tarpeen arviointi.

<sup>2)</sup> Hoidon tarpeen arvioinnin odotusaika lasketaan lähetteen saapumispäivän ja ajanvarauskäynnille odottamisen (poikkileikkauspäivän) välisestä ajasta.

<sup>3)</sup> Käytetään mediaania, suuruusjärjestykseen asetettujen havaintojen keskimmäistä arvoa.