

Taulukko 1. Hoitoa odottavien lukumäärä¹⁾ ja odotusajat²⁾

0.1

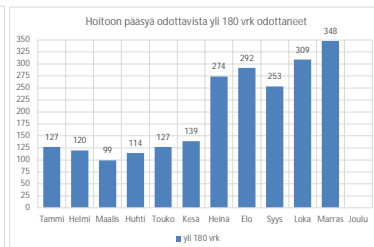
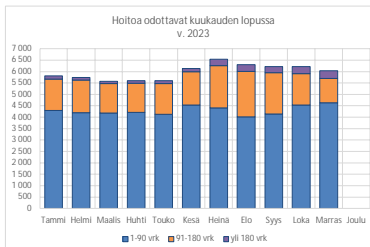
Poikkeilkauspäivä: 30.11.2023
 Hyvinvointialueen nimi: Etelä-Pohjanmaan hyvinvointialue
 Perusterveydenhuollon erikoissairaanhoidon yksikön nimi:

Erikoisalat	Hoitoa odottavien ¹⁾ lkm	joista odotetaan ²⁾				yli 180 vrk %	Keskimääräinen odotusaika vrk mediaani ³⁾
		1-90 vrk lkm	91-180 vrk lkm	yli 180 vrk lkm	lkm		
SISÄTAUDIT YHTEENSÄ	101	86	13	2	2.0	21	
10 Sisätaudit	2	2	0	0	-	16	
10A Sisätauten allergologia	-	-	-	-	-	-	
10E Sisätauten endokrinologia	11	8	3	0	-	51	
10F Sisätauten geriatria	-	-	-	-	-	-	
10G Sisätauten gastroenterologia	59	53	5	1	1.7	17	
10H Kliininen hematologia	8	7	1	0	-	20	
10I Infektiosairaudet	-	-	-	-	-	-	
10K Kardiologia	12	9	2	1	8.3	37	
10M Nefrologia	1	0	1	0	-	176	
10R Reumatologia	8	7	1	0	-	26	
11 ANESTESIOLOGIA JA TEHOHOITO	-	-	-	-	-	-	
AKUUTTILÄÄKETIEDE YHTEENSÄ	-	-	-	-	-	-	
15 Akuuttilääketiede	-	-	-	-	-	-	
15E Akuuttilääketiede/erikoissairaanhoido	-	-	-	-	-	-	
15V Akuuttilääketiede/yleislääketiede	-	-	-	-	-	-	
KIRURGIA YHTEENSÄ	2 114	1 374	424	316	14.9	60	
20 Kirurgia	1	1	0	0	-	44	
20G Gastroenterologinen kirurgia	356	237	76	43	12.1	59	
20J Käskirurgia	234	118	35	81	34.6	88	
20L Lastenkirurgia	64	56	4	4	6.3	28	
20O Ortopedia ja traumatologia	645	424	132	89	13.8	59	
20P Plastiikkikirurgia	288	189	52	47	16.3	65	
20R Sydän- ja rintaelinkirurgia	-	-	-	-	-	-	
20U Urologia	165	136	26	3	1.8	25	
20V Verisuonikirurgia	179	111	48	20	11.2	72	
20Y Yleiskirurgia	182	102	51	29	15.9	73	
25 NEUROKIRURGIA	12	10	2	0	-	47	
NAISTENTAUDIT JA SYNNYTYKSET YHT.	495	384	109	2	0.4	42	
30 Naistentaudit ja synnytykset	495	384	109	2	0.4	42	
30E Endokrinologia gynecologia ja andrologia	-	-	-	-	-	-	
30G Perinatalogia	-	-	-	-	-	-	
30S Naistentautien sädehoito	-	-	-	-	-	-	
30U Naistentautien urologia	-	-	-	-	-	-	
LASTENTAUDIT YHTEENSÄ	137	130	6	1	0.7	25	
40 Lastentaudit	85	82	2	1	1.2	23	
40A Lasten allergologia	52	48	4	0	-	32	
40D Neonatologia	-	-	-	-	-	-	
40E Lasten endokrinologia	-	-	-	-	-	-	
40G Lasten gastroenterologia	-	-	-	-	-	-	
40H Lasten hematologia	-	-	-	-	-	-	
40I Lasten infektiosairaudet	-	-	-	-	-	-	
40K Lasten kardiologia	-	-	-	-	-	-	
40M Lasten nefrologia	-	-	-	-	-	-	
SILMÄTAUDIT YHTEENSÄ	1 474	1 125	340	9	0.6	59	
50 Silmätaudit	1 474	1 125	340	9	0.6	59	
50N Neuro-oftalmologia	-	-	-	-	-	-	
KORVA-, NENÄ- JA KURKKUTAUDIT YHT.	862	736	124	2	0.2	46	
55 Korva-, nenä- ja kurkkutaudit	862	736	124	2	0.2	46	
55A Korva-, nenä- ja kurkkutautien allergologia	-	-	-	-	-	-	
55B Audiologia	-	-	-	-	-	-	
FONIATRIA YHTEENSÄ	-	-	-	-	-	-	
57 Foniatria	-	-	-	-	-	-	
57B Audiologia (foniatria)	-	-	-	-	-	-	
HAMMAS-, SUU- JA LEUKASAIRAUDET YHT.	10	10	-	-	-	33	
58 Hammass-, suu- ja leukasairaudet	10	10	0	0	-	33	
58V Suu- ja leukakirurgia	-	-	-	-	-	-	
58X Hampaiston oikomisahoito	-	-	-	-	-	-	
58Y Kliininen hampaishoito	-	-	-	-	-	-	
60 IHOTAUDIT JA -ALLERGOLOGIA YHT.	124	121	3	-	-	23	
60 Ihotaudit ja -allergologia	124	121	3	0	-	23	
60A Ihotautein allergologia	-	-	-	-	-	-	
60C Ammatti-ihotaudit	-	-	-	-	-	-	
65 SYÖPÄTAUDIT	26	25	0	1	3.8	17	
PSYKIATRIA YHTEENSÄ	91	73	9	9	9.9	30	
70 Psykiatria	91	73	9	9	9.9	30	
70F Geriatrinen psykiatria	-	-	-	-	-	-	
70Z Oikeuspsykiatria	-	-	-	-	-	-	
74 NUORISOPSYKIATRIA	19	17	1	1	5.3	22	
75 LASTENPSYKIATRIA	14	14	0	0	-	32	
NEUROLOGIA YHTEENSÄ	18	18	-	-	-	52	
77 Neurologia	18	18	0	0	-	52	
77F Neurologinen geriatria	-	-	-	-	-	-	
78 LASTENNEUROLOGIA	30	30	0	0	-	17	
KEUHKO-SAIRAUDET YHTEENSÄ	232	204	23	5	2.2	34	
80 Keuhkosairaudet	232	204	23	5	2.2	34	
80A Keuhkosairaudet ja allergologia	-	-	-	-	-	-	
93 LIIKUNTALÄÄKETIEDE	-	-	-	-	-	-	
94 PERINNÖLLISYSLÄÄKETIEDE	3	3	0	0	-	18	
95 TYÖLÄÄKETIEDE JA TYÖTERVEYSHUOLTO	25	25	0	0	-	15	
96 FYSIATRIA	155	155	0	0	-	28	
97 GERIATRIA	102	102	0	0	-	28	
98 YLEISLÄÄKETIEDE	-	-	-	-	-	-	
Yhteensä	6 044	4 642	1 054	348	5.8	49	

¹⁾ Hoitoa odottavien poimintaan otetaan mukaan poikkeilkauspäivänä (30.4, 31.8. ja 31.12.) vuodeosastohoitoa, päiväkirurgiaa ja avohoittoa odottavat, joiden jonottamisen syvkoodi on 0 sairaalan resurssit tai 8 kireellinen hoito.
²⁾ Hoitoa odotusajaksi lasketaan hoitojonon asetamispäivän tai käynnin varauspäivän ja hoitoon odottamisen (poikkeilkauspäivä) välisestä ajasta.
³⁾ Käytetään mediaania, suuruusjärjestykseen asetettujen havaintojen keskimääristä arvoa.

Muutokset hoitoa odottavien määrässä kuukausittain

	1-90 vrk	91-180 vrk	yli 180 vrk	Odotusajan mediaani (vrk)
Tammii	4 297	1 385	127	50
Helmi	4 197	1 430	120	42
Maalis	4 185	1 295	99	46
Huhti	4 218	1 277	114	48
Touko	4 130	1 351	127	48
Kesa	4 539	1 454	139	46
Heinä	4 411	1 850	274	61
Elo	4 025	1 986	292	67
Syys	4 144	1 816	253	47
Loka	4 538	1 370	309	48
Marras	4 642	1 054	348	49
Joulu	-	-	-	-



Taulukko 2. Hoidon tarpeen arviointia odottavien lukumäärä¹⁾ ja odotusajat²⁾

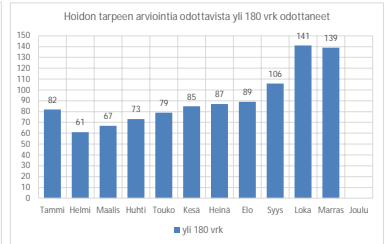
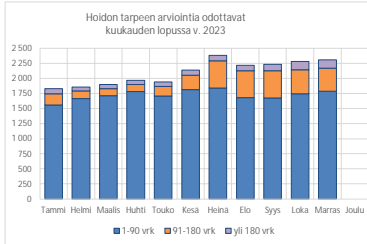
0.1

Poikkeilikausipäivä: 30.11.2023
 Hyvinvointialueen nimi: Etelä-Pohjanmaan hyvinvointialue
 Perusterveydenhuollon erikoissairaanhoidon yksikön nimi:

Erikolosalat	Ajanvarauskäyntiä odottavat ¹⁾		joista odottaneet ²⁾				Keskimääräinen odotusaika vrk mediaani ³⁾
	lkm	1 - 90 vrk lkm	91 - 180 vrk lkm	yli 180 vrk lkm	yli 90 vrk lkm	%	
SISÄTAUDIT YHTEENSÄ	121	115	4	2	6	5	24
10 Sisätaudit	-	-	-	-	-	-	-
10A Sisätauten allergologia	-	-	-	-	-	-	-
10E Sisätauten endokrinologia	12	12	0	0	-	-	55
10F Sisätauten geriatrია	-	-	-	-	-	-	-
10G Sisätauten gastroenterologia	49	47	2	0	2	4	15
10H Kliininen hematologia	-	-	-	-	-	-	-
10I Infektiosairaudet	-	-	-	-	-	-	-
10K Kardiologia	47	44	1	2	3	6	29
10M Nefrologia	-	-	-	-	-	-	-
10R Reumatologia	13	12	1	0	1	8	22
11 ANESTESIOLOGIA JA TEHOHOITO	-	-	-	-	-	-	-
AKUUTI LÄÄKETIEDE YHTEENSÄ	-	-	-	-	-	-	-
15 Akutiiläkäetiede	-	-	-	-	-	-	-
15E Akutiiläkäetiede/erikoissairaanhoito	-	-	-	-	-	-	-
15Y Akutiiläkäetiede/yleisläkäetiede	-	-	-	-	-	-	-
KIRURGIA YHTEENSÄ	1 604	1 140	353	111	464	29	46
20 Kirurgia	-	-	-	-	-	-	-
20G Gastroenterologinen kirurgia	189	176	12	1	13	7	24
20J Käsi- ja leikkikirurgia	295	157	106	32	138	47	85
20L Lastenkirurgia	-	-	-	-	-	-	-
20O Ortopedia ja traumatologia	717	460	196	61	257	36	63
20P Plastiikkikirurgia	43	40	1	2	3	7	21
20R Sydän- ja rintaelinkirurgia	-	-	-	-	-	-	-
20U Urologia	271	220	37	14	51	19	29
20V Verisuonikirurgia	41	41	0	0	-	-	15
20Y Yleiskirurgia	48	46	1	1	2	4	29
25 NEUROKIRURGIA	1	1	0	0	-	-	37
NAISTENTAUDIT JA SYNNYTYKSET YHT.	13	5	2	6	8	62	121
30 Naistentaudit ja synnytykset	13	5	2	6	8	62	121
30E Endokrinologia gynaekologia ja andrologia	-	-	-	-	-	-	-
30Q Perinatologia	-	-	-	-	-	-	-
30S Naistentautien sädehoito	-	-	-	-	-	-	-
30U Naistentautien urologia	-	-	-	-	-	-	-
LASTENTAUDIT YHTEENSÄ	-	-	-	-	-	-	-
40 Lastentaudit	-	-	-	-	-	-	-
40A Lasten allergologia	-	-	-	-	-	-	-
40D Neonatologia	-	-	-	-	-	-	-
40E Lasten endokrinologia	-	-	-	-	-	-	-
40G Lasten gastroenterologia	-	-	-	-	-	-	-
40H Lasten hematologia	-	-	-	-	-	-	-
40I Lasten infektiosairaudet	-	-	-	-	-	-	-
40K Lasten kardiologia	-	-	-	-	-	-	-
40M Lasten nefrologia	-	-	-	-	-	-	-
SILMÄTAUDIT YHTEENSÄ	27	27	-	-	-	-	32
50 Silmätaudit	27	27	0	0	-	-	32
50N Neuro-oftalmologia	-	-	-	-	-	-	-
KORVA-, NENÄ- JA KURKKUTAUDIT YHT.	1	1	-	-	-	-	2
55 Korva-, nenä- ja kurkkutaudit	1	1	0	0	-	-	2
55A Korva-, nenä- ja kurkkutautien allergologia	-	-	-	-	-	-	-
55B Audiologia	-	-	-	-	-	-	-
FONIAATRIA YHTEENSÄ	-	-	-	-	-	-	-
57 Foniatria	-	-	-	-	-	-	-
57B Audiologia (foniatria)	-	-	-	-	-	-	-
HAMMAS-, SUU- JA LEUKASAIRAUDET YHT.	138	132	6	-	6	4	37
58 Hammas-, suu- ja leukasairaudet	138	132	6	0	6	4	37
58V Suu- ja leukakirurgia	-	-	-	-	-	-	-
58X Hampaiden oikomishoito	-	-	-	-	-	-	-
58Y Kliininen hammashoito	-	-	-	-	-	-	-
IHOTAUDIT JA -ALLERGOLOGIA YHT.	-	-	-	-	-	-	-
60 Ihotaudit ja -allergologia	-	-	-	-	-	-	-
60C Ammatti-ihotaudit	-	-	-	-	-	-	-
65 SYÖPÄTAUDIT	1	1	0	0	-	-	49
PSYKIATRIA YHTEENSÄ	36	31	2	3	5	14	21
70 Psykiatria	36	31	2	3	5	14	21
70F Geriatrinen psykiatria	-	-	-	-	-	-	-
70Z Ohuepsykiatria	-	-	-	-	-	-	-
74 NUORISOPSYKIATRIA	-	-	-	-	-	-	-
75 LASTENPSYKIATRIA	1	1	0	0	-	-	31
NEUROLOGIA YHTEENSÄ	217	216	1	-	1	0	35
77 Neurologia	217	216	1	0	1	0	35
77F Neurologinen geriatrია	-	-	-	-	-	-	-
78 LASTENNEUROLOGIA	-	-	-	-	-	-	-
KEUHKO-SAIRAUDET YHTEENSÄ	150	117	16	17	33	22	53
80 Keuhkosairaudet	150	117	16	17	33	22	53
80A Keuhkosairaudet ja allergologia	-	-	-	-	-	-	-
93 LIIKUNTALÄÄKETIEDE	-	-	-	-	-	-	-
94 PERINNÖLLISYYSLÄÄKETIEDE	-	-	-	-	-	-	-
95 TYÖLÄÄKETIEDE JA TYÖTERVEYSHUOLTO	-	-	-	-	-	-	-
96 FYSIATRIA	-	-	-	-	-	-	-
97 GERIATRIA	-	-	-	-	-	-	-
98 YLEISLÄÄKETIEDE	-	-	-	-	-	-	-
Yhteensä	2 310	1 787	384	139	523	23	43

Hoidon tarpeen arviointia odottavat, muutokset kuukausittain

	1-90 vrk	91-180 vrk	yli 180 vrk	Odotusajan mediaani (vrk)
Tammii	1 559	188	82	36
Helmi	1 667	129	61	29
Maalis	1 712	120	67	33
Huhti	1 783	114	73	34
Touko	1 708	158	79	38
Kesä	1 815	238	85	39
Heinä	1 843	452	87	50
Elo	1 683	443	89	58
Syys	1 678	452	106	45
Loka	1 748	395	141	45
Marras	1 787	384	139	43
Joulu				



¹⁾ Hoidon tarpeen arviointia odottavien pöimintaan otetaan mukaan poikkeilikausipäivänä (30.4, 31.8. ja 31.12.) ajanvarauskäynnille odottavien jonottamisen syykoodi on A hoidon tarpeen arviointi.

²⁾ Hoidon tarpeen arvioinnin odotusaika lasketaan lähetteen saapumisipäivän ja ajanvarauskäynnille odottamisen (poikkeilikausipäivän) välisestä ajasta.

³⁾ Käytetään mediaania, suuruusjärjestykseen asetettujen havaintojen keskimmäistä arvoa.

Taulukko 3. Saapuneet lähetteet¹⁾ ja niiden käsittelyaika²⁾

0.1

Kumulatiivinen ajanjakso: 1.1.-30.11.2023
 Hyvinvointialueen nimi: Etelä-Pohjanmaan hyvinvointialue
 Perusterveydenhuollon erikoissairaanhoidon yksikön nimi:

Erikoisalut	Saapuneet lähetteet lkm	Käsitellyt lähetteet ¹⁾ lkm	joista lähetteen käsittely ²⁾			yli 21 vrk %	Keskimääräinen odotusaika vrk mediaani ³⁾
			0 - 3 vrk lkm	4 - 21 vrk lkm	yli 21 vrk lkm		
SISÄTAUDIT YHTEENSÄ	5 847	5 797	3 688	2 099	10	0,2	2
10 Sisätaudit	227	224	184	39	1	0,4	1
10A Sisätautien allergologia		-				-	
10E Sisätautien endokrinologia	824	825	391	430	4	0,5	4
10F Sisätautien geriatria		-				-	
10G Sisätautien gastroenterologia	835	838	787	50	1	0,1	1
10H Kliininen hematologia	359	354	252	102	0	-	2
10I Infektiosairaudet	86	88	71	17	0	-	1
10K Kardiologia	2 565	2 537	1540	994	3	0,1	2
10M Nefrologia	174	173	162	11	0	-	1
10R Reumatologia	777	758	301	456	1	0,1	5
11 ANESTESIOLOGIA JA TEHOHOITO		-				-	
AKUUTTILÄÄKETIEDE YHTEENSÄ		-				-	
15 Akuuttilääketiede		-				-	
15E Akuuttilääketiede/erikoissairaanhoido		-				-	
15Y Akuuttilääketiede/yleislääketiede		-				-	
KIRURGIA YHTEENSÄ	13 587	13 528	10 198	3 235	95	0,7	1
20 Kirurgia	19	19	13	6	0	-	2
20G Gastroenterologinen kirurgia	2 487	2 477	2222	254	1	0,0	1
20J Käsikirurgia	1 128	1 130	743	378	9	0,8	2
20L Lastenkirurgia	416	410	311	99	0	-	1
20O Ortopedia ja traumatologia	3 933	3 910	1983	1843	84	2,1	3
20P Plastiikkakirurgia	1 305	1 293	1130	163	0	-	1
20R Sydän- ja rintaelinkirurgia		-				-	
20U Urologia	2 167	2 167	2056	111	0	-	1
20V Verisuonikirurgia	1 243	1 233	963	270	0	-	1
20Y Yleiskirurgia	887	887	775	111	1	0,1	1
25 NEUROKIRURGIA	24	23	21	2	0	-	1
NAISTENTAUDIT JA SYNNYTYKSET YHT.	5 706	5 694	5 372	320	2	0,0	1
30 Naistentaudit ja synnytykset	5 706	5 694	5372	320	2	0,0	1
30E Endokrinologia gynecologia ja andrologia		-				-	
30Q Perinatologia		-				-	
30S Naistentautien sädehoito		-				-	
30U Naistentautien urologia		-				-	
LASTENTAUDIT YHTEENSÄ	1 742	1 754	1 596	156	2	0,1	1
40 Lastentaudit	1 248	1 257	1132	123	2	0,2	1
40A Lasten allergologia	494	497	464	33	0	-	1
40D Neonatologia		-				-	
40E Lasten endokrinologia		-				-	
40G Lasten gastroenterologia		-				-	
40H Lasten hematologia		-				-	
40I Lasten infektiosairaudet		-				-	
40K Lasten kardiologia		-				-	
40M Lasten nefrologia		-				-	
SILMÄTAUDIT YHTEENSÄ	5 299	5 246	3 387	1 855	4	0,1	2
50 Silmätaudit	5 299	5 246	3387	1855	4	0,1	2
50N Neuro-oftalmologia		-				-	
KORVA-, NENÄ- JA KURKKUTAUDIT YHT.	4 639	4 634	4 520	114	-	-	1
55 Korva-, nenä- ja kurkkutaudit	4 639	4 634	4520	114	0	-	1
55A Korva-, nenä- ja kurkkutautien allergologia		-				-	
55B Audiologia		-				-	
FONIATRIA YHTEENSÄ		-				-	
57 Foniatria		-				-	
57B Audiologia (foniatria)		-				-	
HAMMAS-, SUU- JA LEUKASAIRAUDET YHT.	1 021	1 026	779	228	19	1,9	1
58 Hammas-, suu- ja leukasairaudet	1 021	1 026	779	228	19	1,9	1
58V Suu- ja leukakirurgia		-				-	
58X Hampaiston oikomishoito		-				-	
58Y Kliininen hammashoito		-				-	
IHOTAUDIT JA -ALLERGOLOGIA YHT.	1 694	1 706	1 378	328	-	-	1
60 Ihotaudit ja -allergologia	1 694	1 706	1378	328	0	-	1
60A Ihotautilien allergologia		-				-	
60C Ammatti-ihotaudit		-				-	

Taulukko 3. Saapuneet lähetteet¹⁾ ja niiden käsittelyaika²⁾

0.1

Kumulatiivinen ajanjakso: 1.1.-30.11.2023
 Hyvinvointialueen nimi: Etelä-Pohjanmaan hyvinvointialue
 Perusterveydenhuollon erikoissairaanhoidon yksikön nimi:

Erikoisalat	Saapuneet lähetteet lkm	Käsitellyt lähetteet ¹⁾ lkm	joista lähetteen käsittely ²⁾			yli 21 vrk %	Keskimääräinen odotusaika vrk mediaani ³⁾
			0 - 3 vrk lkm	4 - 21 vrk lkm	yli 21 vrk lkm		
65 SYÖPÄTAUDIT	963	960	847	113	0	-	1
PSYKIATRIA YHTEENSÄ	1 910	1 901	1 003	880	18	0,9	3
70 Psykiatria	1 910	1 901	1003	880	18	0,9	3
70F Geriatrinen psykiatria		-				-	
70Z Oikeuspsykiatria		-				-	
74 NUORISOPSYKIATRIA	419	420	399	19	2	0,5	0
75 LASTENPSYKIATRIA	359	358	279	79	0	-	1
NEUROLOGIA YHTEENSÄ	2 257	2 259	2 076	182	1	0,0	1
77 Neurologia	2 257	2 259	2076	182	1	0,0	1
77F Neurologinen geriatrinen		-				-	
78 LASTENNEUROLOGIA	397	396	374	22	0	-	1
KEUHKOSAIRAUDET YHTEENSÄ	2 602	2 585	982	1 603	-	-	6
80 Keuhkosairaudet	2 602	2 585	982	1603	0	-	6
80A Keuhkosairaudet ja allergologia		-				-	
93 LIIKUNTALÄÄKETIEDE		-				-	
94 PERINNÖLLISYSLÄÄKETIEDE	261	270	174	96	0	-	1
95 TYÖLÄÄKETIEDE JA TYÖTERVEYSHUOLTO	191	192	100	92	0	-	3
96 FYSIATRIA	1 558	1 523	473	1048	2	0,1	7
97 GERIATRIA	587	574	126	448	0	-	12
98 YLEISLÄÄKETIEDE	275	273	253	17	3	1,1	0
Yhteensä	51 338	51 119	38 025	12 936	158	0,3	1

¹⁾ Käsiteltyihin lähetteisiin poimitaan mukaan kumulatiivisesti kaikki vuoden alusta poikkileikkauspäivään mennessä käsitellyt lähetteet, vaikka lähete olisi saapunut ennen tarkasteluvuotta.

²⁾ Lähetteen käsittelyaika lasketaan lähetteen saapumispäivän ja lähetteen käsittelypäivän välisestä ajasta.

³⁾ Käytetään mediaania, suuruusjärjestykseen asetettujen havaintojen keskimmäistä arvoa.

Taulukko 4. Jäsenkuntien/oman alueen hoitoa odottavien lukumäärä¹⁾ ja odotusajat²⁾

0.1

Poikkileikkaukspäivä: 30.11.2023
 Hyvinvointialueen nimi: Etelä-Pohjanmaan hyvinvointialue
 Perusterveydenhuollon erikoissairaanhoidon yksikön nimi:

Erikoisalat	Hoitoa odottavien ¹⁾ lkm	joista odottaneet ²⁾			yli 180 vrk %	Keskimääräinen odotusaika vrk mediaani ³⁾
		1 - 90 vrk lkm	91 - 180 vrk lkm	yli 180 vrk lkm		
SISÄTAUDIT YHTEENSÄ	98	83	13	2	2,0	21
10 Sisätaudit	2	2	0	0	-	16
10A Sisätautien allergologia	-	-	-	-	-	-
10E Sisätautien endokrinologia	10	7	3	0	-	37
10F Sisätautien geriatria	-	-	-	-	-	-
10G Sisätautien gastroenterologia	57	51	5	1	1,8	17
10H Kliininen hematologia	8	7	1	0	-	20
10I Infektiosairaudet	-	-	-	-	-	-
10K Kardiologia	12	9	2	1	8,3	37
10M Nefrologia	1	0	1	0	-	176
10R Reumatologia	8	7	1	0	-	26
11 ANESTESIOLOGIA JA TEHOHOITO	-	-	-	-	-	-
AKUUTTILÄÄKETIEDE YHTEENSÄ	-	-	-	-	-	-
15 Akuuttilääketiede	-	-	-	-	-	-
15E Akuuttilääketiede/erikoissairaanhoido	-	-	-	-	-	-
15Y Akuuttilääketiede/yleislääketiede	-	-	-	-	-	-
KIRURGIA YHTEENSÄ	2 056	1 337	413	306	14,9	59
20 Kirurgia	1	1	0	0	-	44
20G Gastroenterologinen kirurgia	353	235	76	42	11,9	59
20J Käsikirurgia	216	108	32	76	35,2	91
20L Lastenkirurgia	59	51	4	4	6,8	28
20O Ortopedia ja traumatologia	626	411	126	89	14,2	60
20P Plastiikkakirurgia	280	184	52	44	15,7	65
20R Sydän- ja rintaelinkirurgia	-	-	-	-	-	-
20U Urologia	163	136	24	3	1,8	25
20V Verisuonikirurgia	176	109	48	19	10,8	73
20Y Yleiskirurgia	182	102	51	29	15,9	73
25 NEUROKIRURGIA	11	9	2	0	-	49
NAISTENTAUDIT JA SYNNYTYKSET YHT.	483	373	108	2	0,4	42
30 Naistentaudit ja synnytykset	483	373	108	2	0,4	42
30E Endokrinologia gynecologia ja andrologia	-	-	-	-	-	-
30Q Perinatologia	-	-	-	-	-	-
30S Naistentautien sädehoito	-	-	-	-	-	-
30U Naistentautien urologia	-	-	-	-	-	-
LASTENTAUDIT YHTEENSÄ	133	126	6	1	0,8	25
40 Lastentaudit	82	79	2	1	1,2	23
40A Lasten allergologia	51	47	4	0	-	32
40D Neonatologia	-	-	-	-	-	-
40E Lasten endokrinologia	-	-	-	-	-	-
40G Lasten gastroenterologia	-	-	-	-	-	-
40H Lasten hematologia	-	-	-	-	-	-
40I Lasten infektiosairaudet	-	-	-	-	-	-
40K Lasten kardiologia	-	-	-	-	-	-
40M Lasten nefrologia	-	-	-	-	-	-
SILMÄTAUDIT YHTEENSÄ	1 349	1 027	316	6	0,4	60
50 Silmätaudit	1 349	1 027	316	6	0,4	60
50N Neuro-oftalmologia	-	-	-	-	-	-
KORVA-, NENÄ- JA KURKKUTAUDIT YHT.	843	717	124	2	0,2	49
55 Korva-, nenä- ja kurkkutaudit	843	717	124	2	0,2	49
55A Korva-, nenä- ja kurkkutautien allergologia	-	-	-	-	-	-
55B Audiologia	-	-	-	-	-	-
FONIATRIA YHTEENSÄ	-	-	-	-	-	-
57 Foniatria	-	-	-	-	-	-
57B Audiologia (foniatria)	-	-	-	-	-	-
HAMMAS-, SUU- JA LEUKASAIRAUDET YHT.	10	10	-	-	-	33
58 Hammas-, suu- ja leukasairaudet	10	10	0	0	-	33
58V Suu- ja leukakirurgia	-	-	-	-	-	-

Taulukko 4. Jäsenkuntien/oman alueen hoitoa odottavien lukumäärä¹⁾ ja odotusajat²⁾

0.1

Poikkileikkauspäivä: 30.11.2023
 Hyvinvointialueen nimi: Etelä-Pohjanmaan hyvinvointialue
 Perusterveydenhuollon erikoissairaanhoidon yksikön nimi:

Erikoisalat	Hoitoa odottavien ¹⁾ lkm	joista odottaneet ²⁾			yli 180 vrk %	Keskimääräinen odotusaika vrk mediaani ³⁾
		1 - 90 vrk lkm	91 - 180 vrk lkm	yli 180 vrk lkm		
58X Hampaiston oikomishoito	-				-	
58Y Kliininen hammashoito	-				-	
IHOTAUDIT JA -ALLERGOLOGIA YHT.	118	115	3	-	-	23
60 Ihotaudit ja -allergologia	118	115	3	0	-	23
60A Ihotautien allergologia	-				-	
60C Ammatti-ihotaudit	-				-	
65 SYÖPÄTAUDIT	25	24	0	1	4,0	17
PSYKIATRIA YHTEENSÄ	90	72	9	9	10,0	31
70 Psykiatria	90	72	9	9	10,0	31
70F Geriatrinen psykiatria	-				-	
70Z Oikeuspsykiatria	-				-	
74 NUORISOPSYKIATRIA	17	15	1	1	5,9	22
75 LASTENPSYKIATRIA	14	14	0	0	-	32
NEUROLOGIA YHTEENSÄ	18	18	-	-	-	52
77 Neurologia	18	18	0	0	-	52
77F Neurologinen geriatria	-				-	
78 LASTENNEUROLOGIA	30	30	0	0	-	17
KEUHKOSAIRAUDET YHTEENSÄ	231	203	23	5	2,2	34
80 Keuhkosairaudet	231	203	23	5	2,2	34
80A Keuhkosairaudet ja allergologia	-				-	
93 LIIKUNTALÄÄKETIEDE	-				-	
94 PERINNÖLLISYYSLÄÄKETIEDE	3	3	0	0	-	18
95 TYÖLÄÄKETIEDE JA TYÖTERVEYSHUOLTO	24	24	0	0	-	15
96 FYSIATRIA	150	150	0	0	-	28
97 GERIATRIA	102	102	0	0	-	28
98 YLEISLÄÄKETIEDE	-				-	
Yhteensä	5 805	4 452	1 018	335	5,8	49

¹⁾ Poimintaan otetaan mukaan oman alueen kuntien tai sairaanhoitopiirin jäsenkuntien hoitoa odottavat poikkileikkauspäivänä (30.4, 31.8. ja 31.12.). Poimintaan sisällytetään vuodeosastohoitoa, päiväkirurgiaa ja avohoitoa odottavat, joiden jonottamisen syykoodi on 0 sairaalan resurssit tai 8 kiireellinen hoito.

²⁾ Hoidon odotusaika lasketaan hoitojonoon asettamispäivän tai käynnin varauspäivän ja hoitoon odottamisen (poikkileikkauspäivä) välisestä ajasta.

³⁾ Käytetään mediaania, suuruusjärjestykseen asetettujen havaintojen keskimmäistä arvoa.

Taulukko 5. Yleisimpiin leikkauksiin ja konservatiivisiin hoitoihin odottavien lukumäärä¹⁾ ja odotusajat²⁾

Poikkileikkauispäivä:

30.11.2023

Hyvinvointialueen nimi:

Etelä-Pohjanmaan hyvinvointialue

Perusterveydenhuollon erikoissairaanhoidon yksikön nimi:

Jonoryhmät	Hoitoa	joista odottaneet ²⁾			yli 180 vrk %	Keskimääräinen odotusaika vrk mediaani ³⁾
	odottavien ¹⁾ lkm	1 - 90 vrk lkm	91 - 180 vrk lkm	yli 180 vrk lkm		
1 Kaihileikkaus	720	487	231	2	0,3	72
2 Kitarisaleikkaukset ja tärykalvon putkitukset	20	18	2	0	-	41
3 Polvinivelen täyhystykset ja leikkaukset	37	32	3	2	5,4	24
4 Nivus-, napa- ja arpityräleikkaukset	200	105	57	38	19,0	86
5 Rannekanava-ahtauman leikkaus	52	24	14	14	26,9	99
6 Polven tai lonkan tekonivelleikkaus	350	183	90	77	22,0	83
7 Olkapään täyhystykset ja leikkaukset	26	24	1	1	3,8	33
8 Sappileikkaus	84	42	23	19	22,6	90
9 Kohdunpoisto	31	20	11	0	-	38
10 Suonikohjujen hoito	73	28	30	15	20,5	107
11 Gynekologiset laskeumaleikkaukset	76	47	28	1	1,3	66
12 Eturauhasen liikakasvun toimenpiteet	24	22	2	0	-	16
13 Hampaiden poistoleikkaukset	-	-	-	-	-	-
14 Isovarpaan tyvinivelen ongelmien leikkaus	36	28	8	0	-	34
15 Käden pehmytkudosleikkaus	51	21	5	25	49,0	169
16 Nenän sivuonteloiden leikkaukset	10	10	0	0	-	20
17 Kaula- tai selkärangan luudutusleikkaus	18	12	2	4	22,2	58
18 Kilpirauhasleikkaukset	28	15	9	4	14,3	76
19 Rintarauhasen pienennys- tai muovausleikkaus	77	32	16	29	37,7	105
20 Ranne- ja käsinivelen muovaus- tai luudutusleikkaus	27	16	3	8	29,6	80
21 Naisen virtsankarkailuleikkaus	8	6	2	0	-	29
22 Peräpukamaleikkaus	13	9	3	1	7,7	58
23 Sepelvaltimoiden ohitusleikkaus	-	-	-	-	-	-
24 Sepelvaltimoiden pallolaajennus tai stentti	-	-	-	-	-	-
25 Sepelvaltimoiden kuvaukset	2	2	0	0	-	24
26 Rytmihäiriöiden hoito	-	-	-	-	-	-
27 Ruokatorven, mahalaukun ja suoliston täyhystykset	43	38	2	3	7,0	38
Yhteensä	2 006	1 221	542	243	12,1	73

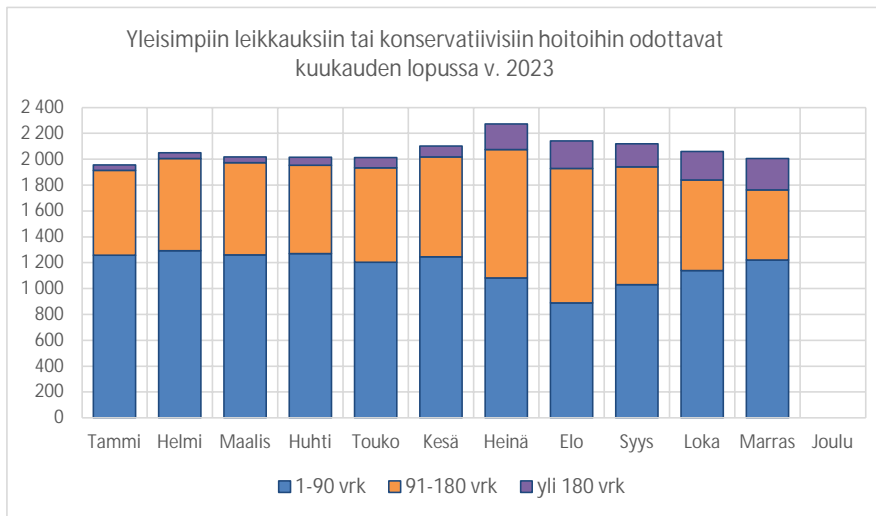
¹⁾ Hoitoa odottavien poimintaan otetaan mukaan poikkileikkauispäivänä (30.4, 31.8. ja 31.12.) jonoryhmiin odottavat, joiden jonottamisen syykoodi on 0 sairaalan resurssit tai 8 kiireellinen hoito.

²⁾ Hoidon odotusaika lasketaan hoitojonoon asettamispäivän tai käynnin varauspäivän ja hoitoon odottamisen (poikkileikkauispäivä) välisestä ajasta.

³⁾ Käytetään mediaania, suuruusjärjestykseen asetettujen havaintojen keskimmäistä arvoa.

Yleisimpiin leikkauksiin ja konservatiivisiin hoitoihin odottajat
kuukauden lopussa

	1-90 vrk	91-180 vrk	yli 180 vrk	Yhteensä	Odotusajan mediaani (vrk)	Toteutuneiden hoitojen odotusajan mediaani (vrk)
Tammi	1 257	659	40	1 956	69	114
Helmi	1 293	714	43	2 050	68	122
Maalis	1 261	712	46	2 019	67	127
Huhti	1 270	683	64	2 017	74	132
Touko	1 204	730	80	2 014	72	133
Kesä	1 245	774	83	2 102	74	133
Heinä	1 084	991	198	2 273	95	132
Elo	888	1041	213	2 142	102	135
Syys	1 030	911	179	2 120	97	140
Loka	1 138	701	221	2 060	76	141
Marras	1 221	542	243	2 006	73	144
Joulu				0		



Taulukko 6. Yleisimpiin leikkauksiin ja konservatiivisiin hoitoihin odottavien lukumäärä¹⁾ ja odotusajat²⁾ toteutuneiden hoitojen osalta

0.1

Kumulatiivinen ajanjakso: 1.1.-30.11.2023
Hyvinvointialueen nimi: Etelä-Pohjanmaan hyvinvointialue
Perusterveydenhuollon erikoissairaanhoidon yksikön nimi:

Jonoryhmät	Hoitoa odottavien ¹⁾ lkm	joista odottaneet ²⁾			yli 180 vrk %	Keskimääräinen odotusaika vrk mediaani ³⁾
		1 - 90 vrk lkm	91 - 180 vrk lkm	yli 180 vrk lkm		
1 Kaihileikkaus	1 507	165	1148	194	12,9	156
2 Kitarisaleikkaukset ja tärykalvon putkitukset	182	131	50	1	0,5	53
3 Polvinivelen tähytykset ja leikkaukset	132	88	39	5	3,8	66
4 Nivus-, napa- ja arpityräleikkaukset	310	105	57	148	47,7	176
5 Rannekanava-ahtauman leikkaus	100	38	42	20	20,0	107
6 Polven tai lonkan tekonivelleikkaus	462	134	172	156	33,8	153
7 Olkapään tähytykset ja leikkaukset	110	55	49	6	5,5	91
8 Sappileikkaus	153	62	44	47	30,7	120
9 Kohdunpoisto	110	32	74	4	3,6	142
10 Suonikohjujen hoito	160	35	25	100	62,5	210
11 Gynekologiset laskeumaleikkaukset	143	22	109	12	8,4	166
12 Eturauhasen liikakasvun toimenpiteet	242	170	51	21	8,7	40
13 Hampaiden poistoleikkaukset	3	3	0	0	-	12
14 Isovarpaan tyvinivelen ongelmien leikkaus	57	7	25	25	43,9	168
15 Käden pehmytkudosleikkaus	42	13	11	18	42,9	163
16 Nenän sivuonteloiden leikkaukset	28	13	15	0	-	104
17 Kaula- tai selkärangan luudutusleikkaus	18	6	8	4	22,2	142
18 Kilpirauhasleikkaukset	65	33	11	21	32,3	90
19 Rintarauhasen pienennys- tai muovausleikkaus	44	10	7	27	61,4	201
20 Ranne- ja käsinivelen muovaus- tai luudutus	20	6	7	7	35,0	155
21 Naisen virtsankarkailuleikkaus	35	3	28	4	11,4	163
22 Peräpukamaleikkaus	40	20	15	5	12,5	107
23 Sepelvaltimoiden ohitusleikkaus	-	-	-	-	-	-
24 Sepelvaltimoiden pallolaajennus tai stentti	-	-	-	-	-	-
25 Sepelvaltimoiden kuvaukset	17	17	0	0	-	14
26 Rytmihäiriöiden hoito	1	1	0	0	-	65
27 Ruokatorven, mahalaukun ja suoliston tähytys	278	242	28	8	2,9	35
Yhteensä	4 259	1 411	2 015	833	19,6	144

¹⁾ Toteutuneiden hoitojen poimintaan otetaan mukaan kumulatiivisesti kaikki vuoden alusta poikkileikkauspäivään mennessä jonoryhmiin kuuluvat hoidot, joiden jonottamisen syykoodi on 0 sairaalan resurssit tai 8 kiireellinen hoito.

²⁾ Jonoryhmään kuuluvan hoidon odotusaika lasketaan hoitojonoon asettamispäivän tai käynnin varauspäivän ja hoitojakson alkamispäivän tai käyntipäivän välisestä ajasta.

³⁾ Käytetään mediaania, suuruusjärjestykseen asetettujen havaintojen keskimmäistä arvoa.

Taulukko 7. Alle 23-vuotiaiden lasten ja nuorten mielenterveyspalvelujen hoitoa odottavien lukumäärä¹⁾ ja odotusajat²⁾

Poikkileikkauspäivä: 30.11.2023
Hyvinvointialueen nimi: Etelä-Pohjanmaan hyvinvointialue
Perusterveydenhuollon erikoissairaanhoidon yksikön nimi:

Psykiatrian erikoisalajat	Hoitoa odottavien ¹⁾ lkm	joista odottaneet ²⁾			Keskimääräinen odotusaika vrk mediaani ³⁾
		1 - 90 vrk lkm	yli 90 vrk lkm	yli 90 vrk %	
PSYKIATRIA YHTEENSÄ	12	10	2	16,7	24
70 Psykiatria	12	10	2	16,7	24
70Z Oikeuspsykiatria	-			-	
74 NUORISOPSYKIATRIA	19	17	2	10,5	22
75 LASTENPSYKIATRIA	12	12	0	-	41
Yhteensä	43	39	4	9,3	24

¹⁾ Hoitoa odottavien poimintaan otetaan mukaan poikkileikkauspäivänä (30.4, 31.8. ja 31.12.) alle 23-vuotiaat lasten ja nuorten mielenterveyspalvelujen hoitoa odottavat: vuodeosastohoitoa, päivähoitoa ja avohoitoa odottavat, joiden jonottamisen syykoodi on 0 sairaalan resurssit tai 8 kiireellinen hoito.

²⁾ Hoidon odotusaika lasketaan hoitojonoon asettamispäivän tai käynnin varauspäivän ja hoitoon odottamisen (poikkileikkauspäivä) välisestä ajasta.

³⁾ Käytetään mediaania, suuruusjärjestykseen asetettujen havaintojen keskimmäistä arvoa.

Taulukko 8. Alle 23-vuotiaiden lasten ja nuorten mielenterveyspalvelujen hoidon tarpeen arviointia odottavien lukumäärä¹⁾ ja odotusajat²⁾

Poikkileikkauspäivä: 30.11.2023
Hyvinvointialueen nimi: Etelä-Pohjanmaan hyvinvointialue
Perusterveydenhuollon erikoissairaanhoidon yksikön nimi:

Psykiatrian erikoissalat	Ajanvarauskäyntiä odottavat ¹⁾ lkm	joista odottaneet				Keskimääräinen odotusaika vrk mediaani ³⁾
		alle 6 vk lkm	alle 6 vk %	yli 6 vk lkm	yli 6 vk %	
PSYKIATRIA YHTEENSÄ	1	1	100,0	-	-	1
70 Psykiatria	1	1	100,0	0	-	1
70Z Oikeuspsykiatria	-	-	-	-	-	-
74 NUORISOPSYKIATRIA	-	-	-	-	-	-
75 LASTENPSYKIATRIA	1	1	100,0	0	-	31
Yhteensä	2	2	100,0	-	-	16

¹⁾ Poimintaan otetaan mukaan poikkileikkauspäivänä (30.4, 31.8. ja 31.12.) alle 23-vuotiaat lasten ja nuorten mielenterveyspalvelujen hoidon tarpeen arviointia odottavat, joiden jonottamisen syykoodi on A hoidon tarpeen arviointi.

²⁾ Hoidon tarpeen arvioinnin odotusaika lasketaan lähetteen saapumispäivän ja ajanvarauskäynnille odottamisen (poikkileikkauspäivän) välisestä ajasta.

³⁾ Käytetään mediaania, suuruusjärjestykseen asetettujen havaintojen keskimmäistä arvoa.