

Taulukko 1. Hoitoa odottavien lukumäärä¹⁾ ja odotusajat²⁾

0.1

Poikkeilukauspäivä: 31.8.2023
 Hyvinvointialueen nimi: Etelä-Pohjanmaan hyvinvointialue
 Perusterveydenhuollon erikoissairaanhoidon yksikön nimi:

Erikoisalat	Hoitoa odottavien ¹⁾ lkm	joista odottaneet ²⁾				yli 180 vrk %	Keskimääräinen odotusaika vrk mediaani ³⁾
		1 - 90 vrk lkm	91 - 180 vrk lkm	yli 180 vrk lkm	%		
SISÄTAUDIT YHTEENSÄ	94	84	10	-	-	44	
10 Sisätaudit	2	2	0	0	-	37	
10A Sisätauten allergologia	-	-	-	-	-	-	
10E Sisätauten endokrinologia	6	5	1	0	-	50	
10F Sisätauten geriatria	-	-	-	-	-	-	
10G Sisätauten gastroenterologia	63	55	8	0	-	50	
10H Kliininen hematologia	7	7	0	0	-	15	
10I Infektiosairaudet	-	-	-	-	-	-	
10K Kardiologia	8	7	1	0	-	57	
10M Nefrologia	3	3	0	0	-	84	
10R Reumatologia	5	5	0	0	-	12	
11 ANESTESIOLOGIA JA TEHOHOITO	-	-	-	-	-	-	
AKUUTTILÄÄKETIEDE YHTEENSÄ	-	-	-	-	-	-	
15 Akuuttilääketiede	-	-	-	-	-	-	
15E Akuuttilääketiede/erikoissairaanhoido	-	-	-	-	-	-	
15V Akuuttilääketiede/iesilääketiede	-	-	-	-	-	-	
KIRURGIA YHTEENSÄ	2 192	1 149	771	272	12,4	86	
20 Kirurgia	1	0	0	1	100,0	190	
20C Gastroenterologinen kirurgia	385	203	151	31	8,1	84	
20J Käskikirurgia	193	56	98	39	20,2	127	
20L Lastenkirurgia	52	70	17	5	5,4	60	
20O Ohtopöytä ja traumatologia	569	328	265	76	11,4	93	
20P Plastiikkikirurgia	235	134	77	24	10,2	79	
20R Sydän- ja rintaelinkirurgia	-	-	-	-	-	-	
20U Urologia	205	158	42	5	2,4	36	
20V Verisuonikirurgia	199	100	60	39	19,6	88	
20Y Yleiskirurgia	213	100	61	52	24,4	100	
25 NEUROKIRURGIA	5	3	2	0	-	84	
NAISTENTAUDIT JA SYNNYTYKSET YHT.	515	362	152	1	0,2	53	
30 Naistentaudit ja synnytykset	515	362	152	1	0,2	53	
30E Endokrinologia gynecologia ja andrologia	-	-	-	-	-	-	
30G Perinnatologia	-	-	-	-	-	-	
30S Naistentautien sädeshoito	-	-	-	-	-	-	
30U Naistentautien urologia	-	-	-	-	-	-	
LASTENTAUDIT YHTEENSÄ	227	212	15	-	-	32	
40 Lastentaudit	123	119	4	0	-	31	
40A Lasten allergologia	104	93	11	0	-	39	
40D Neonatologia	-	-	-	-	-	-	
40E Lasten endokrinologia	-	-	-	-	-	-	
40G Lasten gastroenterologia	-	-	-	-	-	-	
40H Lasten hematologia	-	-	-	-	-	-	
40I Lasten infektiosairaudet	-	-	-	-	-	-	
40K Lasten kardiologia	-	-	-	-	-	-	
40M Lasten nefrologia	-	-	-	-	-	-	
SILMÄTAUDIT YHTEENSÄ	1 582	855	718	9	0,6	84	
50 Silmätaudit	1 582	855	718	9	0,6	84	
50N Neuro-oftalmologia	-	-	-	-	-	-	
KORVA-, NENÄ- JA KURKKUTAUDIT YHT.	875	634	241	-	-	64	
55 Korva-, nenä- ja kurkkutaudit	875	634	241	0	-	64	
55A Korva-, nenä- ja kurkkutautien allergologia	-	-	-	-	-	-	
55B Audiologia	-	-	-	-	-	-	
FONIATRIA YHTEENSÄ	-	-	-	-	-	-	
57 Foniatria	-	-	-	-	-	-	
57B Audiologia (foniatria)	-	-	-	-	-	-	
HAMMAS-, SUU- JA LEUKASAIRAUDET YHT.	15	11	4	0	-	72	
58 Hammas-, suu- ja leukasairaudet	15	11	4	0	-	72	
58V Suu- ja leukakirurgia	-	-	-	-	-	-	
58X Hampaiston oikomisahoito	-	-	-	-	-	-	
58Y Kliininen hampaashoito	-	-	-	-	-	-	
IHOTAUDIT JA -ALLERGOLOGIA YHT.	127	125	2	-	-	28	
60 Ihotaudit ja -allergologia	127	125	2	0	-	28	
60A Ihotautien allergologia	-	-	-	-	-	-	
60C Ammatti-ihotaudit	-	-	-	-	-	-	
65 SYÖPÄTAUDIT	10	8	2	0	-	22	
PSYKIATRIA YHTEENSÄ	90	70	17	3	3,3	52	
70 Psykiatria	90	70	17	3	3,3	52	
70F Geriatrinen psykiatria	-	-	-	-	-	-	
70Z Oikeuspsykiatria	-	-	-	-	-	-	
74 NUORISOPSYKIATRIA	8	5	0	3	37,5	14	
75 LASTENPSYKIATRIA	12	7	5	0	-	73	
NEUROLOGIA YHTEENSÄ	20	19	1	0	-	62	
77 Neurologia	20	19	1	0	-	62	
77F Neurologinen geriatria	-	-	-	-	-	-	
78 LASTENNEUROLOGIA	14	14	0	0	-	13	
KEUHKO-SAIRAUDET YHTEENSÄ	251	232	16	3	1,2	38	
80 Keuhkosairaudet	251	232	16	3	1,2	38	
80A Keuhkosairaudet ja allergologia	-	-	-	-	-	-	
93 LIIKUNTALÄÄKETIEDE	-	-	-	-	-	-	
94 PERINNÖLLISYSLÄÄKETIEDE	3	2	1	0	-	71	
95 TYÖLÄÄKETIEDE JA TYÖTERVEYSHUOLTI	24	20	4	0	-	33	
96 FYSIATRIA	191	167	23	1	0,5	56	
97 GERIATRIA	47	46	1	0	-	38	
98 YLEISLÄÄKETIEDE	1	0	1	0	-	136	
Yhteensä	6 303	4 025	1 986	292	4,6	67	

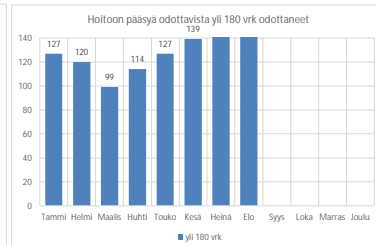
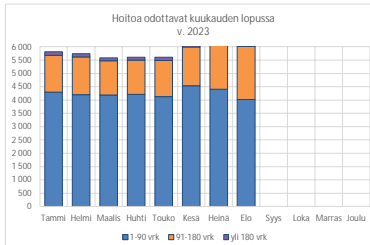
¹⁾ Hoitoa odottavien poimintaan otetaan mukaan poikkeilukauspäivänä (30.4, 31.8. ja 31.12.) vuodeasstohoitoa, päiväkirurgiaa ja avohoittoa odottavat, joiden jonottamisen syvkoodi on 0 sairaalan resurssit tai 8 kliininen hoito.

²⁾ Hoitoa odottavien keskimääräinen odotusaika lasketaan hoitojonon asettamispäivän tai käynnin varauspäivän ja hoitoon odottamisen (poikkeilukauspäivä) välisestä ajasta.

³⁾ Käytetään mediaania, suuruusjärjestykseen asetettujen havaintojen keskimääräistä arvoa.

Muutokset hoitoa odottavien määrässä kuukausittain

	1-90 vrk	91-180 vrk	yli 180 vrk	Odotusajan mediaani (vrk)
Tammii	4 297	1 385	127	50
Heimii	4 197	1 430	120	42
Maalis	4 185	1 295	99	46
Huhtii	4 218	1 277	114	48
Toukoo	4 130	1 351	127	48
Kesä	4 539	1 454	139	46
Heinä	4 411	1 850	274	61
Elo	4 025	1 986	292	67
Syys	-	-	-	-
Loka	-	-	-	-
Marras	-	-	-	-
Joulu	-	-	-	-



Taulukko 2. Hoidon tarpeen arviointia odottavien lukumäärä¹⁾ ja odotusajat²⁾

0.1

Poikkileikkauksipäivä: 31.8.2023
 Hyvinvointialueen nimi: Etelä-Pohjanmaan hyvinvointialue
 Perusterveydenhuollon erikoissairaanhoito yksikön nimi:

Erikolosalat	Ajanvarauskäyntiä odottavat ¹⁾ lkm	joista odottaneet ²⁾				yli 90 vrk lkm	yli 90 vrk %	Keskimääräinen odotusaika vrk mediaani ³⁾
		1 - 90 vrk lkm	91 - 180 vrk lkm	yli 180 vrk lkm	yli 180 vrk lkm			
SISÄTAUDIT YHTEENSÄ	85	80	5	-	5	6	36	
10 Sisätaudit	1	1	0	0	-	-	78	
10A Sisätautiin allergologia	-	-	-	-	-	-	-	
10E Sisätautiin endokrinologia	7	7	0	0	-	-	8	
10F Sisätautiin geriatrია	-	-	-	-	-	-	-	
10G Sisätautiin gastroenterologia	22	22	0	0	-	-	9	
10H Kilininen hematologia	-	-	-	-	-	-	-	
10I Infektiosairaudet	-	-	-	-	-	-	-	
10K Kardiologia	44	42	2	0	2	5	63	
10M Nefrologia	-	-	-	-	-	-	-	
10R Reumatologia	11	8	3	0	3	27	58	
11 ANESTESIOLOGIA JA TEHOHOITO	-	-	-	-	-	-	-	
AKUUTITILÄÄKETIEDE YHTEENSÄ	-	-	-	-	-	-	-	
15 Akuutitiläketiede	-	-	-	-	-	-	-	
15E Akuutitiläketiede/erikoissairaanhoito	-	-	-	-	-	-	-	
15Y Akuutitiläketiede/yleislääketiede	-	-	-	-	-	-	-	
KIRURGIA YHTEENSÄ	1 443	1 078	305	60	365	25	60	
20 Kirurgia	-	-	-	-	-	-	-	
20G Gastroenterologinen kirurgia	131	124	7	0	7	5	22	
20J Käsikirurgia	233	136	83	14	97	42	80	
20L Lastenkirurgia	-	-	-	-	-	-	-	
20O Ortopedia ja traumatologia	733	535	157	41	198	27	67	
20P Plastiikkikirurgia	35	33	0	2	2	6	31	
20R Sydän- ja rintaelinkirurgia	-	-	-	-	-	-	-	
20U Urologia	244	185	57	2	59	24	48	
20V Verisuonikirurgia	42	41	0	1	1	2	15	
20Y Yleiskirurgia	25	24	1	0	1	4	16	
25 NEUROKIRURGIA	8	8	0	0	-	-	69	
NAISTENTAUDIT JA SYNNYTYKSET YHT.	14	6	4	4	8	57	122	
30 Naistentaudit ja synnytykset	14	6	4	4	8	57	122	
30E Endokrinologia gynaekologia ja andrologia	-	-	-	-	-	-	-	
30Q Perinatologia	-	-	-	-	-	-	-	
30S Naistentautien sädehoito	-	-	-	-	-	-	-	
30U Naistentautien urologia	-	-	-	-	-	-	-	
LASTENTAUDIT YHTEENSÄ	-	-	-	-	-	-	-	
40 Lastentaudit	-	-	-	-	-	-	-	
40A Lasten allergologia	-	-	-	-	-	-	-	
40D Neonatologia	-	-	-	-	-	-	-	
40E Lasten endokrinologia	-	-	-	-	-	-	-	
40G Lasten gastroenterologia	-	-	-	-	-	-	-	
40H Lasten hematologia	-	-	-	-	-	-	-	
40I Lasten infektiosairaudet	-	-	-	-	-	-	-	
40K Lasten kardiologia	-	-	-	-	-	-	-	
40M Lasten nefrologia	-	-	-	-	-	-	-	
SILMÄTAUDIT YHTEENSÄ	84	84	-	-	-	-	48	
50 Silmätaudit	84	84	0	0	-	-	48	
50N Neuro-oftalmologia	-	-	-	-	-	-	-	
KORVA-, NENÄ- JA KURKKUTAUDIT YHT.	1	-	-	1	1	100	239	
55 Korva-, nenä- ja kurkkutaudit	1	0	0	1	1	100	239	
55A Korva-, nenä- ja kurkkutautien allergologia	-	-	-	-	-	-	-	
55B Audiologia	-	-	-	-	-	-	-	
FONIAITRIA YHTEENSÄ	-	-	-	-	-	-	-	
57 Foniatria	-	-	-	-	-	-	-	
57B Audiologia (foniatria)	-	-	-	-	-	-	-	
HAMMAS-, SUU- JA LEUKASAIRAUDET YHT.	138	129	9	-	9	7	38	
58 Hammas-, suu- ja leukasairaudet	138	129	9	0	9	7	38	
58V Suu- ja leukakirurgia	-	-	-	-	-	-	-	
58X Hampaiden oikomishoito	-	-	-	-	-	-	-	
58Y Kiilinen hammashoito	-	-	-	-	-	-	-	
IHOTAUDIT JA -ALLERGOLOGIA YHT.	-	-	-	-	-	-	-	
60 Ihotaudit ja -allergologia	-	-	-	-	-	-	-	
60A Ihotautiin allergologia	-	-	-	-	-	-	-	
60C Ammatti-ihotaudit	-	-	-	-	-	-	-	
65 SYÖPÄTAUDIT	15	15	0	0	-	-	15	
PSYKIATRIA YHTEENSÄ	20	11	5	4	9	45	75	
70 Psykiatria	20	11	5	4	9	45	75	
70F Geriatrinen psykiatria	-	-	-	-	-	-	-	
70Z Ohituspsykiatria	-	-	-	-	-	-	-	
74 NUORISOPSYKIATRIA	-	-	-	-	-	-	-	
75 LASTENPSYKIATRIA	-	-	-	-	-	-	-	
NEUROLOGIA YHTEENSÄ	215	215	-	-	-	-	31	
77 Neurologia	215	215	0	0	-	-	31	
77F Neurologinen geriatrია	-	-	-	-	-	-	-	
78 LASTENNEUROLOGIA	-	-	-	-	-	-	-	
KEUHKOSAIRAUDET YHTEENSÄ	191	56	115	20	135	71	131	
80 Keuhkosairaudet	191	56	115	20	135	71	131	
80A Keuhkosairaudet ja allergologia	-	-	-	-	-	-	-	
93 LIIKUNTALÄÄKETIEDE	-	-	-	-	-	-	-	
94 PERINNÖLLISYYSLÄÄKETIEDE	1	1	0	0	-	-	4	
95 TYÖLÄÄKETIEDE JA TYÖTERVEYSHUOLTO	-	-	-	-	-	-	-	
96 FYSIATRIA	-	-	-	-	-	-	-	
97 GERIATRIA	-	-	-	-	-	-	-	
98 YLEISLÄÄKETIEDE	-	-	-	-	-	-	-	
Yhteensä	2 215	1 683	443	89	532	24	58	

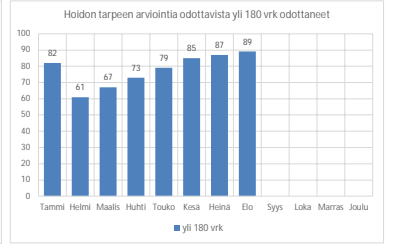
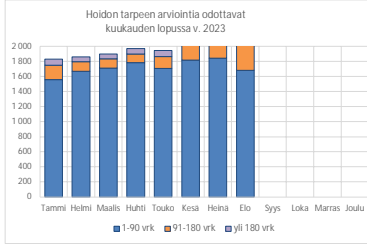
¹⁾ Hoidon tarpeen arviointia odottavien pöimintaan otetaan mukaan poikkileikkauksipäivänä (30.4, 31.8. ja 31.12.) ajanvarauskäynnille odottavien jonottamisen sykkoodi on A hoidon tarpeen arviointi.

²⁾ Hoidon tarpeen arvioinnin odotusaika lasketaan lähetteen saapumispäivän ja ajanvarauskäynnille odottamisen (poikkileikkauksipäivän) välisestä ajasta.

³⁾ Käytetään mediaania, suuruusjärjestykseen asetettujen havaintojen keskimmäistä arvoa.

Hoidon tarpeen arviointia odottavat, muutokset kuukausittain

	1-90 vrk	91-180 vrk	yli 180 vrk	Odotusajan mediaani (vrk)
Tammii	1 559	188	82	36
Helmi	1 667	129	61	29
Maalis	1 712	120	67	33
Huhti	1 783	114	73	34
Touko	1 708	158	79	38
Kesä	1 815	238	85	39
Heinä	1 843	452	87	50
Elo	1 683	443	89	58
Syys	-	-	-	-
Loka	-	-	-	-
Marras	-	-	-	-
Joulu	-	-	-	-



Taulukko 3. Saapuneet lähetteet¹⁾ ja niiden käsittelyaika²⁾

0.1

Kumulatiivinen ajanjakso: 1.1.-31.8.2023
Hyvinvointialueen nimi: Etelä-Pohjanmaan hyvinvointialue
Perusterveydenhuollon erikoissairaanhoidon yksikön nimi:

Erikoisalut	Saapuneet lähetteet lkm	Käsitellyt lähetteet ¹⁾ lkm	joista lähetteen käsittely ²⁾			yli 21 vrk %	Keskimääräinen odotusaika vrk mediaani ³⁾
			0 - 3 vrk lkm	4 - 21 vrk lkm	yli 21 vrk lkm		
SISÄTAUDIT YHTEENSÄ	4 189	4 153	2 620	1 525	8	0,2	2
10 Sisätaudit	163	162	133	28	1	0,6	1
10A Sisätautien allergologia	-	-	-	-	-	-	-
10E Sisätautien endokrinologia	599	598	269	326	3	0,5	4
10F Sisätautien geriatria	-	-	-	-	-	-	-
10G Sisätautien gastroenterologia	556	559	519	40	0	-	1
10H Kliininen hematologia	265	260	201	59	0	-	1
10I Infektiosairaudet	67	69	57	12	0	-	1
10K Kardiologia	1 857	1 851	1095	753	3	0,2	3
10M Nefrologia	134	132	123	9	0	-	1
10R Reumatologia	548	522	223	298	1	0,2	4
11 ANESTESIOLOGIA JA TEHOHOITO	-	-	-	-	-	-	-
AKUUTTILÄÄKETIEDE YHTEENSÄ	-	-	-	-	-	-	-
15 Akuuttilääketiede	-	-	-	-	-	-	-
15E Akuuttilääketiede/erikoissairaanhoido	-	-	-	-	-	-	-
15Y Akuuttilääketiede/yleislääketiede	-	-	-	-	-	-	-
KIRURGIA YHTEENSÄ	9 676	9 594	7 306	2 246	42	0,4	1
20 Kirurgia	15	15	10	5	0	-	2
20G Gastroenterologinen kirurgia	1 732	1 718	1549	169	0	-	1
20J Käsikirurgia	819	814	537	268	9	1,1	2
20L Lastenkirurgia	286	289	220	69	0	-	1
20O Ortopedia ja traumatologia	2 855	2 808	1470	1305	33	1,2	3
20P Plastiikkakirurgia	926	924	821	103	0	-	1
20R Sydän- ja rintaelinkirurgia	-	-	-	-	-	-	-
20U Urologia	1 514	1 510	1440	70	0	-	1
20V Verisuonikirurgia	927	921	743	178	0	-	1
20Y Yleiskirurgia	600	593	514	79	0	-	1
25 NEUROKIRURGIA	18	18	17	1	0	-	1
NAISTENTAUDIT JA SYNNYTYKSET YHT.	4 109	4 088	3 845	241	2	0,0	1
30 Naistentaudit ja synnytykset	4 109	4 088	3845	241	2	0,0	1
30E Endokrinologia gynekologia ja andrologia	-	-	-	-	-	-	-
30Q Perinatologia	-	-	-	-	-	-	-
30S Naistentautien sädehoito	-	-	-	-	-	-	-
30U Naistentautien urologia	-	-	-	-	-	-	-
LASTENTAUDIT YHTEENSÄ	1 246	1 261	1 138	121	2	0,2	1
40 Lastentaudit	874	885	791	92	2	0,2	1
40A Lasten allergologia	372	376	347	29	0	-	1
40D Neonatologia	-	-	-	-	-	-	-
40E Lasten endokrinologia	-	-	-	-	-	-	-
40G Lasten gastroenterologia	-	-	-	-	-	-	-
40H Lasten hematologia	-	-	-	-	-	-	-
40I Lasten infektiosairaudet	-	-	-	-	-	-	-
40K Lasten kardiologia	-	-	-	-	-	-	-
40M Lasten nefrologia	-	-	-	-	-	-	-
SILMÄTAUDIT YHTEENSÄ	3 759	3 669	2 364	1 302	3	0,1	2
50 Silmätaudit	3 759	3 669	2364	1302	3	0,1	2
50N Neuro-oftalmologia	-	-	-	-	-	-	-
KORVA-, NENÄ- JA KURKKUTAUDIT YHT.	3 301	3 293	3 220	73	-	-	1
55 Korva-, nenä- ja kurkkutaudit	3 301	3 293	3220	73	0	-	1
55A Korva-, nenä- ja kurkkutautien allergologia	-	-	-	-	-	-	-
55B Audiologia	-	-	-	-	-	-	-
FONIATRIA YHTEENSÄ	-	-	-	-	-	-	-
57 Foniatria	-	-	-	-	-	-	-
57B Audiologia (foniatria)	-	-	-	-	-	-	-
HAMMAS-, SUU- JA LEUKASAIRAUDET YHT.	723	732	512	201	19	2,6	2
58 Hammas-, suu- ja leukasairaudet	723	732	512	201	19	2,6	2
58V Suu- ja leukakirurgia	-	-	-	-	-	-	-
58X Hampaiston oikomishoito	-	-	-	-	-	-	-
58Y Kliininen hammashoito	-	-	-	-	-	-	-
IHTOTAUDIT JA -ALLERGOLOGIA YHT.	1 200	1 203	1 043	160	-	-	1
60 Ihotaudit ja -allergologia	1 200	1 203	1043	160	0	-	1
60A Ihotautien allergologia	-	-	-	-	-	-	-
60C Ammatti-ihotaudit	-	-	-	-	-	-	-
65 SYÖPÄTAUDIT	725	728	642	86	0	-	1
PSYKIATRIA YHTEENSÄ	1 303	1 307	694	596	17	1,3	3
70 Psykiatria	1 303	1 307	694	596	17	1,3	3
70F Geriatrinen psykiatria	-	-	-	-	-	-	-
70Z Oikeuspsykiatria	-	-	-	-	-	-	-

Taulukko 3. Saapuneet lähetteet¹⁾ ja niiden käsittelyaika²⁾

0.1

Kumulatiivinen ajanjakso: 1.1.-31.8.2023
Hyvinvointialueen nimi: Etelä-Pohjanmaan hyvinvointialue
Perusterveydenhuollon erikoissairaanhoidon yksikön nimi:

Erikoisalut	Saapuneet lähetteet lkm	Käsitellyt lähetteet ¹⁾ lkm	joista lähetteen käsittely ²⁾			yli 21 vrk %	Keskimääräinen odotusaika vrk mediaani ³⁾
			0 - 3 vrk lkm	4 - 21 vrk lkm	yli 21 vrk lkm		
74 NUORISOPSYKIATRIA	303	303	283	18	2	0,7	0
75 LASTENPSYKIATRIA	252	256	195	61	0	-	1
NEUROLOGIA YHTEENSÄ	1 600	1 598	1 508	89	1	0,1	1
77 Neurologia	1 600	1 598	1508	89	1	0,1	1
77F Neurologinen geriatria		-				-	
78 LASTENNEUROLOGIA	272	270	255	15	0	-	0
KEUHKOSAIRAUDET YHTEENSÄ	1 807	1 807	657	1 150	-	-	7
80 Keuhkosairaudet	1 807	1 807	657	1150	0	-	7
80A Keuhkosairaudet ja allergologia		-				-	
93 LIIKUNTALÄÄKETIEDE		-				-	
94 PERINNÖLLISYYSLÄÄKETIEDE	167	172	103	69	0	-	2
95 TYÖLÄÄKETIEDE JA TYÖTERVEYSHUOLTO	133	131	73	58	0	-	3
96 FYSIATRIA	1 105	1 076	372	702	2	0,2	6
97 GERIATRIA	396	379	99	280	0	-	10
98 YLEISLÄÄKETIEDE	166	167	155	11	1	0,6	0
Yhteensä	36 450	36 205	27 101	9 005	99	0,3	1

¹⁾ Käsitelyihin lähetteisiin poimitaan mukaan kumulatiivisesti kaikki vuoden alusta poikkileikkauspäivään mennessä käsitellyt lähetteet, vaikka lähete olisi saapunut ennen tarkasteluvuotta.

²⁾ Lähetteen käsittelyaika lasketaan lähetteen saapumispäivän ja lähetteen käsittelypäivän välisestä ajasta.

³⁾ Käytetään mediaania, suuruusjärjestykseen asetettujen havaintojen keskimmäistä arvoa.

Taulukko 4. Jäsenkuntien/oman alueen hoitoa odottavien lukumäärä¹⁾ ja odotusajat²⁾

0.1

Poikkileikkaukspäivä: 31.8.2023
Hyvinvointialueen nimi: Etelä-Pohjanmaan hyvinvointialue
Perusterveydenhuollon erikoissairaanhoidon yksikön nimi:

Erikoisalat	Hoitoa odottavien ¹⁾ lkm	joista odottaneet ²⁾			yli 180 vrk %	Keskimääräinen odotusaika vrk mediaani ³⁾
		1 - 90 vrk lkm	91 - 180 vrk lkm	yli 180 vrk lkm		
SISÄTAUDIT YHTEENSÄ	89	79	10	-	-	44
10 Sisätaudit	2	2	0	0	-	37
10A Sisätautien allergologia	-	-	-	-	-	-
10E Sisätautien endokrinologia	6	5	1	0	-	50
10F Sisätautien geriatria	-	-	-	-	-	-
10G Sisätautien gastroenterologia	59	51	8	0	-	50
10H Kliininen hematologia	7	7	0	0	-	15
10I Infektiosairaudet	-	-	-	-	-	-
10K Kardiologia	8	7	1	0	-	57
10M Nefrologia	2	2	0	0	-	85
10R Reumatologia	5	5	0	0	-	12
11 ANESTESIOLOGIA JA TEHOHOITO	-	-	-	-	-	-
AKUUTTILÄÄKETIEDE YHTEENSÄ	-	-	-	-	-	-
15 Akuuttilääketiede	-	-	-	-	-	-
15E Akuuttilääketiede/erikoissairaanhoido	-	-	-	-	-	-
15Y Akuuttilääketiede/yleislääketiede	-	-	-	-	-	-
KIRURGIA YHTEENSÄ	2 125	1 115	755	255	12,0	86
20 Kirurgia	1	0	0	1	100,0	190
20G Gastroenterologinen kirurgia	378	198	149	31	8,2	84
20J Käsikirurgia	179	52	96	31	17,3	121
20L Lastenkirurgia	88	67	16	5	5,7	63
20O Ortopedia ja traumatologia	648	313	261	74	11,4	93
20P Plastiikkakirurgia	227	132	73	22	9,7	77
20R Sydän- ja rintaelinkirurgia	-	-	-	-	-	-
20U Urologia	200	154	41	5	2,5	37
20V Verisuonikirurgia	196	100	58	38	19,4	88
20Y Yleiskirurgia	208	99	61	48	23,1	100
25 NEUROKIRURGIA	5	3	2	0	-	84
NAISTENTAUDIT JA SYNNYTYKSET YHT.	504	352	151	1	0,2	53
30 Naistentaudit ja synnytykset	504	352	151	1	0,2	53
30E Endokrinologia gynecologia ja andrologia	-	-	-	-	-	-
30Q Perinatologia	-	-	-	-	-	-
30S Naistentautien sädehoito	-	-	-	-	-	-
30U Naistentautien urologia	-	-	-	-	-	-
LASTENTAUDIT YHTEENSÄ	221	207	14	-	-	32
40 Lastentaudit	119	115	4	0	-	31
40A Lasten allergologia	102	92	10	0	-	39
40D Neonatologia	-	-	-	-	-	-
40E Lasten endokrinologia	-	-	-	-	-	-
40G Lasten gastroenterologia	-	-	-	-	-	-
40H Lasten hematologia	-	-	-	-	-	-
40I Lasten infektiosairaudet	-	-	-	-	-	-
40K Lasten kardiologia	-	-	-	-	-	-
40M Lasten nefrologia	-	-	-	-	-	-
SILMÄTAUDIT YHTEENSÄ	1 463	786	668	9	0,6	86
50 Silmätaudit	1 463	786	668	9	0,6	86
50N Neuro-oftalmologia	-	-	-	-	-	-
KORVA-, NENÄ- JA KURKKUTAUDIT YHT.	857	623	234	-	-	65
55 Korva-, nenä- ja kurkkutaudit	857	623	234	0	-	65
55A Korva-, nenä- ja kurkkutautien allergologia	-	-	-	-	-	-
55B Audiologia	-	-	-	-	-	-
FONIATRIA YHTEENSÄ	-	-	-	-	-	-
57 Foniatria	-	-	-	-	-	-
57B Audiologia (foniatria)	-	-	-	-	-	-
HAMMAS-, SUU- JA LEUKASAIRAUDET YHT.	14	10	4	-	-	75
58 Hammas-, suu- ja leukasairaudet	14	10	4	0	-	75
58V Suu- ja leukakirurgia	-	-	-	-	-	-

Taulukko 4. Jäsenkuntien/oman alueen hoitoa odottavien lukumäärä¹⁾ ja odotusajat²⁾

0.1

Poikkileikkauspäivä: 31.8.2023
Hyvinvointialueen nimi: Etelä-Pohjanmaan hyvinvointialue
Perusterveydenhuollon erikoissairaanhoidon yksikön nimi:

Erikoisalat	Hoitoa odottavien ¹⁾ lkm	joista odottaneet ²⁾			yli 180 vrk %	Keskimääräinen odotusaika vrk mediaani ³⁾
		1 - 90 vrk lkm	91 - 180 vrk lkm	yli 180 vrk lkm		
58X Hampaiston oikomishoito	-				-	
58Y Kliininen hammashoito	-				-	
IHOTAUDIT JA -ALLERGOLOGIA YHT.	123	121	2	-	-	28
60 Ihotaudit ja -allergologia	123	121	2	0	-	28
60A Ihotautien allergologia	-				-	
60C Ammatti-ihotaudit	-				-	
65 SYÖPÄTAUDIT	10	8	2	0	-	22
PSYKIATRIA YHTEENSÄ	89	69	17	3	3,4	53
70 Psykiatria	89	69	17	3	3,4	53
70F Geriatrinen psykiatria	-				-	
70Z Oikeuspsykiatria	-				-	
74 NUORISOPSYKIATRIA	4	2	0	2	50,0	169
75 LASTENPSYKIATRIA	10	6	4	0	-	73
NEUROLOGIA YHTEENSÄ	19	18	1	-	-	58
77 Neurologia	19	18	1	0	-	58
77F Neurologinen geriatrinen	-				-	
78 LASTENNEUROLOGIA	14	14	0	0	-	13
KEUHKOSAIRAUDET YHTEENSÄ	247	229	15	3	1,2	38
80 Keuhkosairaudet	247	229	15	3	1,2	38
80A Keuhkosairaudet ja allergologia	-				-	
93 LIIKUNTALÄÄKETIEDE	-				-	
94 PERINNÖLLISYYSLÄÄKETIEDE	3	2	1	0	-	71
95 TYÖLÄÄKETIEDE JA TYÖTERVEYSHUOLTO	16	14	2	0	-	30
96 FYSIATRIA	173	151	21	1	0,6	56
97 GERIATRIA	47	46	1	0	-	38
98 YLEISLÄÄKETIEDE	1	0	1	0	-	136
Yhteensä	6 034	3 855	1 905	274	4,5	67

¹⁾ Poimintaan otetaan mukaan oman alueen kuntien tai sairaanhoitopiirin jäsenkuntien hoitoa odottavat poikkileikkauspäivänä (30.4, 31.8. ja 31.12.). Poimintaan sisällytetään vuodeosastohoitoa, päiväkirurgiaa ja avohoitoa odottavat, joiden jonottamisen syykoodi on 0 sairaalan resurssit tai 8 kiireellinen hoito.

²⁾ Hoidon odotusaika lasketaan hoitojonoon asettamispäivän tai käynnin varauspäivän ja hoitoon odottamisen (poikkileikkauspäivä) välisestä ajasta.

³⁾ Käytetään mediaania, suuruusjärjestykseen asetettujen havaintojen keskimmäistä arvoa.

Taulukko 5. Yleisimpiin leikkauksiin ja konservatiivisiin hoitoihin odottavien lukumäärä¹⁾ ja odotusajat²⁾

Poikkileikkauispäivä:

31.8.2023

Hyvinvointialueen nimi:

Etelä-Pohjanmaan hyvinvointialue

Perusterveydenhuollon erikoissairaanhoidon yksikön nimi:

Jonoryhmät	Hoitoa	joista odottaneet ²⁾			yli 180 vrk %	Keskimääräinen odotusaika vrk mediaani ³⁾
	odottavien ¹⁾ lkm	1 - 90 vrk lkm	91 - 180 vrk lkm	yli 180 vrk lkm		
1 Kaihileikkaus	834	351	475	8	1,0	101
2 Kitarisaleikkaukset ja tärykalvon putkitukset	31	25	6	0	-	31
3 Polvinivelen täyhystykset ja leikkaukset	17	13	3	1	5,9	17
4 Nivus-, napa- ja arpityräleikkaukset	222	83	77	62	27,9	121
5 Rannekanava-ahtauman leikkaus	49	17	23	9	18,4	112
6 Polven tai lonkan tekonivelleikkaus	331	107	172	52	15,7	122
7 Olkapään täyhystykset ja leikkaukset	29	19	10	0	-	67
8 Sappileikkaus	82	30	45	7	8,5	108
9 Kohdunpoisto	41	25	16	0	-	73
10 Suonikohjujen hoito	99	30	30	39	39,4	143
11 Gynekologiset laskeumaleikkaukset	78	33	45	0	-	94
12 Eturauhasen liikakasvun toimenpiteet	57	42	12	3	5,3	31
13 Hampaiden poistoleikkaukset	-	-	-	-	-	-
14 Isovarpaan tyvinivelen ongelmien leikkaus	30	14	12	4	13,3	96
15 Käden pehmytkudosleikkaus	43	9	24	10	23,3	128
16 Nenän sivuonteloiden leikkaukset	8	3	5	0	-	95
17 Kaula- tai selkärangan luudutusleikkaus	9	4	4	1	11,1	129
18 Kilpirauhasleikkaukset	30	13	17	0	-	111
19 Rintarauhasen pienennys- tai muovausleikkaus	54	18	31	5	9,3	108
20 Ranne- ja käsinivelen muovaus- tai luudutusleikkaus	15	2	7	6	40,0	135
21 Naisen virtsankarkailuleikkaus	20	9	11	0	-	110
22 Peräpukamaleikkaus	22	12	9	1	4,5	82
23 Sepelvaltimoiden ohitusleikkaus	-	-	-	-	-	-
24 Sepelvaltimoiden pallolaajennus tai stentti	-	-	-	-	-	-
25 Sepelvaltimoiden kuvaukset	-	-	-	-	-	-
26 Rytmihäiriöiden hoito	-	-	-	-	-	-
27 Ruokatorven, mahalaukun ja suoliston täyhystykset	41	29	7	5	12,2	58
Yhteensä	2 142	888	1 041	213	9,9	102

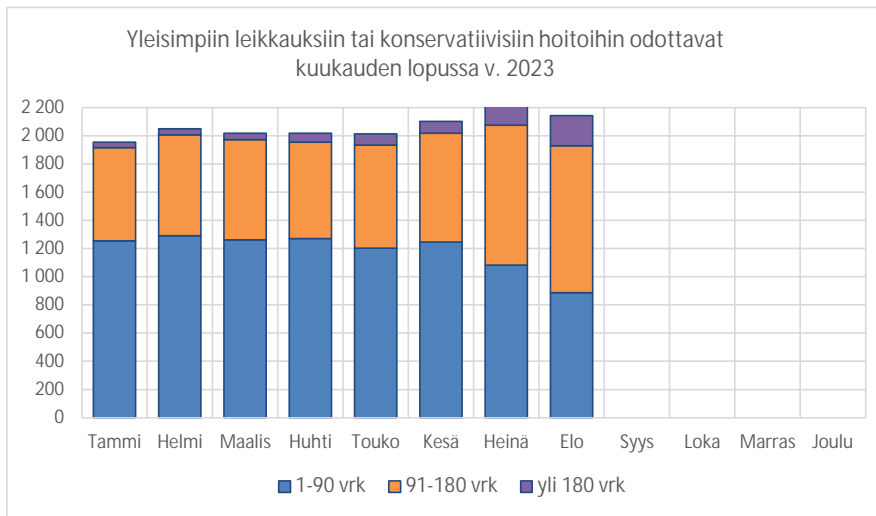
¹⁾ Hoitoa odottavien poimintaan otetaan mukaan poikkileikkauispäivänä (30.4, 31.8. ja 31.12.) jonoryhmiin odottavat, joiden jonottamisen syykoodi on 0 sairaalan resurssit tai 8 kiireellinen hoito.

²⁾ Hoidon odotusaika lasketaan hoitojonoon asettamispäivän tai käynnin varauspäivän ja hoitoon odottamisen (poikkileikkauispäivä) välisestä ajasta.

³⁾ Käytetään mediaania, suuruusjärjestykseen asetettujen havaintojen keskimmäistä arvoa.

Yleisimpiin leikkauksiin ja konservatiivisiin hoitoihin odottajat
kuukauden lopussa

	1-90 vrk	91-180 vrk	yli 180 vrk	Yhteensä	Odotusajan mediaani (vrk)	Toteutuneiden hoitojen odotusajan mediaani (vrk)
Tammi	1 257	659	40	1 956	69	114
Helmi	1 293	714	43	2 050	68	122
Maalis	1 261	712	46	2 019	67	127
Huhti	1 270	683	64	2 017	74	132
Touko	1 204	730	80	2 014	72	133
Kesä	1 245	774	83	2 102	74	133
Heinä	1 084	991	198	2 273	95	132
Elo	888	1041	213	2 142	102	135
Syys				0		
Loka				0		
Marras				0		
Joulu				0		



Taulukko 6. Yleisimpiin leikkauksiin ja konservatiivisiin hoitoihin odottavien lukumäärä¹⁾ ja odotusajat²⁾ toteutuneiden hoitojen osalta

0.1

Kumulatiivinen ajanjakso: 1.1.-31.8.2023
Hyvinvointialueen nimi: Etelä-Pohjanmaan hyvinvointialue
Perusterveydenhuollon erikoissairaanhoidon yksikön nimi:

Jonoryhmät	Hoitoa odottavien ¹⁾ lkm	joista odottaneet ²⁾			yli 180 vrk %	Keskimääräinen odotusaika vrk mediaani ³⁾
		1 - 90 vrk lkm	91 - 180 vrk lkm	yli 180 vrk lkm		
1 Kaihileikkaus	958	114	744	100	10,4	151
2 Kitarisaleikkaukset ja tärykalvon putkitukset	140	100	40	0	-	54
3 Polvinivelen täyhystykset ja leikkaukset	106	64	37	5	4,7	79
4 Nivus-, napa- ja arpityräleikkaukset	178	61	45	72	40,4	157
5 Rannekanava-ahtauman leikkaus	74	27	36	11	14,9	106
6 Polven tai lonkan tekonivelleikkaus	309	113	137	59	19,1	114
7 Olkapään täyhystykset ja leikkaukset	71	29	37	5	7,0	110
8 Sappileikkaus	107	45	37	25	23,4	117
9 Kohdunpoisto	81	24	54	3	3,7	141
10 Suonikohjujen hoito	108	31	24	53	49,1	177
11 Gynekologiset laskeumaleikkaukset	95	19	69	7	7,4	162
12 Eturauhasen liikakasvun toimenpiteet	161	114	30	17	10,6	40
13 Hampaiden poistoleikkaukset	3	3	0	0	-	12
14 Isovarpaan tyvinivelen ongelmien leikkaus	36	3	14	19	52,8	181
15 Käden pehmytkudosleikkaus	31	8	11	12	38,7	161
16 Nenän sivuonteloiden leikkaukset	19	10	9	0	-	85
17 Kaula- tai selkärangan luudutusleikkaus	17	6	8	3	17,6	138
18 Kilpirauhasleikkaukset	46	24	8	14	30,4	86
19 Rintarauhasen pienennys- tai muovausleikkaus	29	6	4	19	65,5	202
20 Ranne- ja käsinivelen muovaus- tai luudutus	14	4	7	3	21,4	148
21 Naisen virtsankarkailuleikkaus	22	1	18	3	13,6	146
22 Peräpukamaleikkaus	20	7	12	1	5,0	142
23 Sepelvaltimoiden ohitusleikkaus	-	-	-	-	-	-
24 Sepelvaltimoiden pallolaajennus tai stentti	-	-	-	-	-	-
25 Sepelvaltimoiden kuvaukset	15	15	0	0	-	15
26 Rytmihäiriöiden hoito	1	1	0	0	-	65
27 Ruokatorven, mahalaukun ja suoliston täyhystykset	194	170	19	5	2,6	33
Yhteensä	2 835	999	1 400	436	15,4	135

¹⁾ Toteutuneiden hoitojen poimintaan otetaan mukaan kumulatiivisesti kaikki vuoden alusta poikkileikkauspäivään mennessä jonoryhmiin kuuluvat hoidot, joiden jonottamisen syykoodi on 0 sairaalan resurssit tai 8 kiireellinen hoito.

²⁾ Jonoryhmään kuuluvan hoidon odotusaika lasketaan hoitojonoon asettamispäivän tai käynnin varauspäivän ja hoitojakson alkamispäivän tai käyntipäivän välisestä ajasta.

³⁾ Käytetään mediaania, suuruusjärjestykseen asetettujen havaintojen keskimmäistä arvoa.

Taulukko 7. Alle 23-vuotiaiden lasten ja nuorten mielenterveyspalvelujen hoitoa odottavien lukumäärä¹⁾ ja odotusajat²⁾

0.1

Poikkileikkauspäivä: 31.8.2023
 Hyvinvointialueen nimi: Etelä-Pohjanmaan hyvinvointialue
 Perusterveydenhuollon erikoissairaanhoidon yksikön nimi:

Psykiatrian erikoissalat	Hoitoa odottavien ¹⁾ lkm	joista odottaneet ²⁾			Keskimääräinen odotusaika vrk mediaani ³⁾
		1 - 90 vrk lkm	yli 90 vrk lkm	yli 90 vrk %	
PSYKIATRIA YHTEENSÄ	16	13	3	18,8	24
70 Psykiatria	16	13	3	18,8	24
70Z Oikeuspsykiatria	-			-	
74 NUORISOPSYKIATRIA	8	5	3	37,5	14
75 LASTENPSYKIATRIA	12	7	5	41,7	73
Yhteensä	36	25	11	30,6	32

¹⁾ Hoitoa odottavien poimintaan otetaan mukaan poikkileikkauspäivänä (30.4, 31.8. ja 31.12.) alle 23-vuotiaat lasten ja nuorten mielenterveyspalvelujen hoitoa odottavat: vuodeosastohoitoa, päivähoitoa ja avohoitoa odottavat, joiden jonottamisen syykoodi on 0 sairaalan resurssit tai 8 kiireellinen hoito.

²⁾ Hoidon odotusaika lasketaan hoitojonoon asettamispäivän tai käynnin varauspäivän ja hoitoon odottamisen (poikkileikkauspäivä) välisestä ajasta.

³⁾ Käytetään mediaania, suuruusjärjestykseen asetettujen havaintojen keskimmäistä arvoa.

Taulukko 8. Alle 23-vuotiaiden lasten ja nuorten mielenterveyspalvelujen hoidon tarpeen arviointia odottavien lukumäärä¹⁾ ja odotusajat²⁾

0.1

Poikkileikkauspäivä: 31.8.2023
 Hyvinvointialueen nimi: Etelä-Pohjanmaan hyvinvointialue
 Perusterveydenhuollon erikoissairaanhoidon yksikön nimi:

Psykiatrian erikoisalot	Ajanvarauskäyntiä odottavat ¹⁾ lkm	joista odottaneet				Keskimääräinen odotusaika vrk mediaani ³⁾
		alle 6 vk lkm	alle 6 vk %	yli 6 vk lkm	yli 6 vk %	
PSYKIATRIA YHTEENSÄ	6	2	33,3	4	66,7	49
70 Psykiatria	6	2	33,3	4	66,7	49
70Z Oikeuspsykiatria	-	-	-	-	-	-
74 NUORISOPSYKIATRIA	-	-	-	-	-	-
75 LASTENPSYKIATRIA	-	-	-	-	-	-
Yhteensä	6	2	33,3	4	66,7	49

¹⁾ Poimintaan otetaan mukaan poikkileikkauspäivänä (30.4, 31.8. ja 31.12.) alle 23-vuotiaat lasten ja nuorten mielenterveyspalvelujen hoidon tarpeen arviointia odottavat, joiden jonottamisen syykoodi on A hoidon tarpeen arviointi.

²⁾ Hoidon tarpeen arvioinnin odotusaika lasketaan lähetteen saapumispäivän ja ajanvarauskäynnille odottamisen (poikkileikkauspäivän) välisestä ajasta.

³⁾ Käytetään mediaania, suuruusjärjestykseen asetettujen havaintojen keskimmäistä arvoa.