

Taulukko 1. Hoitoa odottavien lukumäärä¹⁾ ja odotusajat²⁾

0.1

Poikkeileikkauspäivä: 31.10.2023
 Hyvinvointialueen nimi: Etelä-Pohjanmaan hyvinvointialue
 Perusterveydenhuollon erikoissairaanhoidon yksikön nimi:

Erikoisalat	Hoitoa odottavien ¹⁾ lkm	joista odotetaan ²⁾				yli 180 vrk %	Keskimääräinen odotusaika vrk mediaani ³⁾
		1-90 vrk lkm	91-180 vrk lkm	yli 180 vrk lkm	yli 180 vrk %		
SISÄTAUDIT YHTEENSÄ	120	102	17	1	0,8	23	
10 Sisätaudit	3	3	0	0	-	21	
10A Sisätauten allergologia	-	-	-	-	-	-	
10E Sisätauten endokrinologia	8	6	2	0	-	35	
10F Sisätauten geriatria	-	-	-	-	-	-	
10G Sisätauten gastroenterologia	68	58	9	1	1,5	24	
10H Kliininen hematologia	15	15	0	0	-	9	
10I Infektiosairaudet	-	-	-	-	-	-	
10K Kardiologia	11	8	3	0	-	33	
10M Nefrologia	3	1	2	0	-	146	
10R Reumatologia	12	11	1	0	-	19	
11 ANESTESIOLOGIA JA TEHOHOITO	-	-	-	-	-	-	
AKUUTTILÄÄKETIEDE YHTEENSÄ	-	-	-	-	-	-	
15 Akuuttilääketiede	-	-	-	-	-	-	
15E Akuuttilääketiede/erikoissairaanhoido	-	-	-	-	-	-	
15V Akuuttilääketiede/yleislääketiede	-	-	-	-	-	-	
KIRURGIA YHTEENSÄ	2 125	1 337	504	284	13,4	61	
20 Kirurgia	1	1	0	0	-	14	
20G Gastroenterologinen kirurgia	375	233	94	48	12,8	58	
20J Käskikirurgia	222	105	48	69	31,1	139	
20L Lastenkirurgia	67	54	10	3	4,5	27	
20O Ortopedia ja traumatologia	606	385	129	92	15,2	64	
20P Plastiikkikirurgia	293	200	78	15	5,1	54	
20R Sydän- ja rintaelinkirurgia	-	-	-	-	-	-	
20U Urologia	188	147	39	2	1,1	47	
20V Verisuonikirurgia	190	124	43	23	12,1	63	
20Y Yleiskirurgia	183	88	63	32	17,5	98	
25 NEUROKIRURGIA	6	4	2	0	-	47	
NAISTENTAUDIT JA SYNNYTYKSET YHT.	538	412	124	2	0,4	38	
30 Naistentaudit ja synnytykset	538	412	124	2	0,4	38	
30E Endokrinologia gynecologia ja andrologia	-	-	-	-	-	-	
30G Perinatalogia	-	-	-	-	-	-	
30S Naistentautien sädehoito	-	-	-	-	-	-	
30U Naistentautien urologia	-	-	-	-	-	-	
LASTENTAUDIT YHTEENSÄ	158	151	7	-	-	22	
40 Lastentaudit	91	86	5	0	-	20	
40A Lasten allergologia	67	65	2	0	-	27	
40D Neonatologia	-	-	-	-	-	-	
40E Lasten endokrinologia	-	-	-	-	-	-	
40G Lasten gastroenterologia	-	-	-	-	-	-	
40H Lasten hematologia	-	-	-	-	-	-	
40I Lasten infektiosairaudet	-	-	-	-	-	-	
40K Lasten kardiologia	-	-	-	-	-	-	
40M Lasten nefrologia	-	-	-	-	-	-	
SILMÄTAUDIT YHTEENSÄ	1 551	1 072	471	8	0,5	57	
50 Silmätaudit	1 551	1 072	471	8	0,5	57	
50N Neuro-oftalmologia	-	-	-	-	-	-	
KORVA-, NENÄ- JA KURKKUTAUDIT YHT.	854	679	175	-	-	43	
55 Korva-, nenä- ja kurkkutaudit	854	679	175	0	-	43	
55A Korva-, nenä- ja kurkkutautien allergologia	-	-	-	-	-	-	
55B Audiologia	-	-	-	-	-	-	
FONIATRIA YHTEENSÄ	-	-	-	-	-	-	
57 Foniatria	-	-	-	-	-	-	
57B Audiologia (foniatria)	-	-	-	-	-	-	
HAMMAS-, SUU- JA LEUKASAIRAUDET YHT.	19	17	2	-	-	49	
58 Hammass-, suu- ja leukasairaudet	19	17	2	0	-	49	
58V Suu- ja leukakirurgia	-	-	-	-	-	-	
58X Hampaiston oikomisahoito	-	-	-	-	-	-	
58Y Kliininen hampaashoito	-	-	-	-	-	-	
IHOTAUDIT JA -ALLERGOLOGIA YHT.	108	106	2	-	-	22	
60 Ihotaudit ja -allergologia	108	106	2	0	-	22	
60A Ihotautien allergologia	-	-	-	-	-	-	
60C Ammatti-ihotaudit	-	-	-	-	-	-	
65 SYÖPÄTAUDIT	28	27	1	0	-	10	
PSYKIATRIA YHTEENSÄ	90	72	8	10	11,1	26	
70 Psykiatria	90	72	8	10	11,1	26	
70F Geriatrinen psykiatria	-	-	-	-	-	-	
70Z Oikeuspsykiatria	-	-	-	-	-	-	
74 NUORISOPSYKIATRIA	23	21	1	1	4,3	23	
75 LASTENPSYKIATRIA	13	12	1	0	-	20	
NEUROLOGIA YHTEENSÄ	20	19	1	-	-	50	
77 Neurologia	20	19	1	0	-	50	
77F Neurologinen geriatria	-	-	-	-	-	-	
78 LASTENNEUROLOGIA	27	26	1	0	-	21	
KEUHKO-SAIRAUDET YHTEENSÄ	246	210	34	2	0,8	35	
80 Keuhkosairaudet	246	210	34	2	0,8	35	
80A Keuhkosairaudet ja allergologia	-	-	-	-	-	-	
93 LIIKUNTALÄÄKETIEDE	-	-	-	-	-	-	
94 PERINNÖLLISYSLÄÄKETIEDE	2	0	2	0	-	142	
95 TYÖLÄÄKETIEDE JA TYÖTERVEYSHUOLTI	25	24	1	0	-	36	
96 FYSIATRIA	185	169	15	1	0,5	29	
97 GERIATRIA	78	77	1	0	-	16	
98 YLEISLÄÄKETIEDE	1	1	0	0	-	16	
Yhteensä	6 217	4 538	1 370	309	5,0	48	

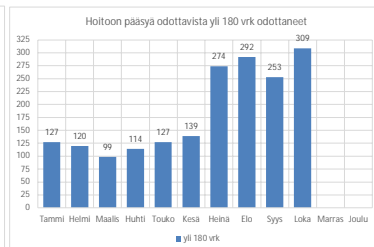
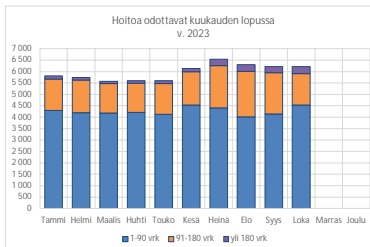
¹⁾ Hoitoa odottavien poimintaan otetaan mukaan poikkeileikkauspäivänä (30.4, 31.8. ja 31.12.) vuodeasstoehitoa, päiväkirurgiaa ja avohoitola odottavat, joiden jonottamisen syvkoodi on 0 sairaalan resurssit tai 8 kliininen hoito.

²⁾ Hoitoa odottavien keskimääräinen odotusaika lasketaan hoitoajan asetamisapäivän tai käynnin varauspäivän ja hoitoon odottamisen (poikkeileikkauspäivä) välisestä ajasta.

³⁾ Käytetään mediaania, suuruusjärjestykseen asetettujen havaintojen keskimääräistä arvoa.

Muutokset hoitoa odottavien määrässä kuukausittain

	1-90 vrk	91-180 vrk	yli 180 vrk	Odotusajan mediaani (vrk)
Tammii	4 297	1 385	127	50
Heimii	4 197	1 430	120	42
Maalis	4 185	1 295	99	46
Huhti	4 218	1 277	114	48
Touko	4 130	1 351	127	48
Kesa	4 539	1 454	139	46
Heinä	4 411	1 850	274	61
Elo	4 025	1 986	292	67
Syys	4 144	1 816	253	47
Loka	4 538	1 370	309	48
Marras	-	-	-	-
Joulu	-	-	-	-



Taulukko 2. Hoidon tarpeen arviointia odottavien lukumäärä¹⁾ ja odotusajat²⁾

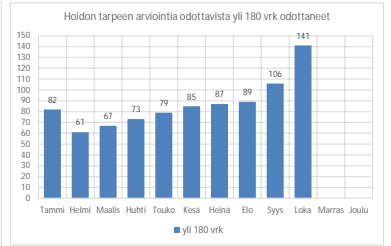
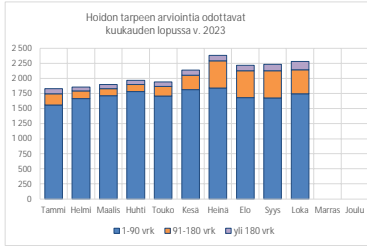
0.1

Poikkileikkauksipäivä: 31.10.2023
 Hyvinvointialueen nimi: Etelä-Pohjanmaan hyvinvointialue
 Perusterveydenhuollon erikoissairaanhoidon yksikön nimi:

Erikolosalat	Ajanvarauskäyntiä odottavat ¹⁾		joista odottaneet ²⁾				Keskimääräinen odotusaika vrk mediaani ³⁾
	lkm	1 - 90 vrk	91 - 180 vrk	yli 180 vrk	yli 90 vrk	yli 90 vrk %	
SISÄTAUDIT YHTEENSÄ	90	85	4	1	5	6	14
10 Sisätaudit	-	-	-	-	-	-	-
10A Sisätautiin allergologia	-	-	-	-	-	-	-
10E Sisätautiin endokrinologia	14	14	0	0	-	-	27
10F Sisätautiin geriatrია	-	-	-	-	-	-	-
10G Sisätautiin gastroenterologia	40	38	2	0	2	5	8
10H Kliininen hematologia	-	-	-	-	-	-	-
10I Infektiosairaudet	-	-	-	-	-	-	-
10K Kardiologia	29	26	2	1	3	10	14
10M Nefrologia	-	-	-	-	-	-	-
10R Reumatologia	7	7	0	0	-	-	58
11 ANESTESIOLOGIA JA TEHOHOITO	-	-	-	-	-	-	-
AKUUTITILÄÄKETIETEDE YHTEENSÄ	-	-	-	-	-	-	-
15 Akuutitiläketiede	-	-	-	-	-	-	-
15E Akuutitiläketiede/erikoissairaanhoito	-	-	-	-	-	-	-
15Y Akuutitiläketiede/yleislääketiede	-	-	-	-	-	-	-
KIRURGIA YHTEENSÄ	1 590	1 140	353	97	450	28	50
20 Kirurgia	1	1	0	0	-	-	29
20G Gastroenterologinen kirurgia	141	136	4	1	5	4	27
20J Käsi- ja kättiläkirurgia	279	153	95	31	126	45	76
20L Lastenkirurgia	-	-	-	-	-	-	-
20O Ortopedia ja traumatologia	817	570	191	56	247	30	62
20P Plastiikkikirurgia	30	28	0	2	2	7	26
20R Sydän- ja rintaeläkirurgia	-	-	-	-	-	-	-
20U Urologia	232	163	62	7	69	30	37
20V Verisuonikirurgia	27	27	0	0	-	-	21
20Y Yleiskirurgia	63	62	1	0	1	2	19
25 NEUROKIRURGIA	-	-	-	-	-	-	-
NAISTENTAUDIT JA SYNNYTYKSET YHT.	12	5	1	6	7	58	137
30 Naistentaudit ja synnytys	12	5	1	6	7	58	137
30E Endokrinologia gynaekologia ja andrologia	-	-	-	-	-	-	-
30Q Perinatologia	-	-	-	-	-	-	-
30S Naistentautien sädehoito	-	-	-	-	-	-	-
30U Naistentautien urologia	-	-	-	-	-	-	-
LASTENTAUDIT YHTEENSÄ	-	-	-	-	-	-	-
40 Lastentaudit	-	-	-	-	-	-	-
40A Lasten allergologia	-	-	-	-	-	-	-
40D Neonatologia	-	-	-	-	-	-	-
40E Lasten endokrinologia	-	-	-	-	-	-	-
40G Lasten gastroenterologia	-	-	-	-	-	-	-
40H Lasten hematologia	-	-	-	-	-	-	-
40I Lasten infektiosairaudet	-	-	-	-	-	-	-
40K Lasten kardiologia	-	-	-	-	-	-	-
40M Lasten nefrologia	-	-	-	-	-	-	-
SILMÄTAUDIT YHTEENSÄ	50	42	8	-	8	16	45
50 Silmätaudit	50	42	8	0	8	16	45
50N Neuro-oftalmologia	-	-	-	-	-	-	-
KORVA-, NENÄ- JA KURKKUTAUDIT YHT.	-	-	-	-	-	-	-
55 Korva-, nenä- ja kurkkutaudit	-	-	-	-	-	-	-
55A Korva-, nenä- ja kurkkutautien allergologia	-	-	-	-	-	-	-
55B Audiologia	-	-	-	-	-	-	-
FONIAATRIA YHTEENSÄ	-	-	-	-	-	-	-
57 Foniatria	-	-	-	-	-	-	-
57B Audiologia (foniatria)	-	-	-	-	-	-	-
HAMMAS-, SUU- JA LEUKASAIRAUDET YHT.	132	123	9	-	9	7	39
58 Hammas-, suu- ja leukasairaudet	132	123	9	0	9	7	39
58V Suu- ja leukakirurgia	-	-	-	-	-	-	-
58X Hampaiden oikomishoito	-	-	-	-	-	-	-
58Y Kliininen hammashoito	-	-	-	-	-	-	-
IHOTAUDIT JA -ALLERGOLOGIA YHT.	-	-	-	-	-	-	-
60 Ihotaudit ja -allergologia	-	-	-	-	-	-	-
60C Ammatti-ihotaudit	-	-	-	-	-	-	-
65 SYÖPÄTAUDIT	4	4	0	0	-	-	15
PSYKIATRIA YHTEENSÄ	29	24	1	4	5	17	29
70 Psykiatria	29	24	1	4	5	17	29
70F Geriatrinen psykiatria	-	-	-	-	-	-	-
70Z Ohuepsykiatria	-	-	-	-	-	-	-
74 NUORISOPSYKIATRIA	-	-	-	-	-	-	-
75 LASTENPSYKIATRIA	1	1	0	0	-	-	1
NEUROLOGIA YHTEENSÄ	203	203	-	-	-	-	29
77 Neurologia	203	203	0	0	-	-	29
77F Neurologinen geriatrია	-	-	-	-	-	-	-
78 LASTENNEUROLOGIA	-	-	-	-	-	-	-
KEUHKOSAIRAUDET YHTEENSÄ	172	120	19	33	52	30	53
80 Keuhkosairaudet	172	120	19	33	52	30	53
80A Keuhkosairaudet ja allergologia	-	-	-	-	-	-	-
93 LIIKUNTOALÄÄKETIETEDE	-	-	-	-	-	-	-
94 PERINNÖLLISYYSLÄÄKETIETEDE	-	-	-	-	-	-	-
95 TYÖLÄÄKETIETEDE JA TYÖTERVEYSHUOLTO	-	-	-	-	-	-	-
96 FYSIATRIA	1	1	0	0	-	-	22
97 GERIATRIA	-	-	-	-	-	-	-
98 YLEISLÄÄKETIETEDE	-	-	-	-	-	-	-
Yhteensä	2 284	1 748	395	141	536	23	45

Hoidon tarpeen arviointia odottavat, muutokset kuukausittain

	1-90 vrk	91-180 vrk	yli 180 vrk	Odotusajan mediaani (vrk)
Tammii	1 559	188	82	36
Helmi	1 667	129	61	29
Maalis	1 712	120	67	33
Huhti	1 783	114	73	34
Touko	1 708	158	79	38
Kesä	1 815	238	85	39
Heinä	1 843	452	87	50
Elo	1 683	443	89	58
Syys	1 678	452	106	45
Loka	1 748	395	141	45
Marras	-	-	-	-
Joulu	-	-	-	-



¹⁾ Hoidon tarpeen arviointia odottavien pöytäkirjoista otetaan mukaan poikkileikkauksipäivänä (30.4, 31.8. ja 31.12.) ajanvarauskäynnille odottavien jonottamisen syykoodi on A hoidon tarpeen arviointi.

²⁾ Hoidon tarpeen arvioinnin odotusaika lasketaan lähetteen saapumispäivän ja ajanvarauskäynnille odottamisen (poikkileikkauksipäivän) välisestä ajasta.

³⁾ Käytetään mediaania, suuruusjärjestykseen asetettujen havaintojen kesimmäistä arvoa.

Taulukko 3. Saapuneet lähetteet¹⁾ ja niiden käsittelyaika²⁾

0.1

Kumulatiivinen ajanjakso: 1.1.-31.10.2023
Hyvinvointialueen nimi: Etelä-Pohjanmaan hyvinvointialue
Perusterveydenhuollon erikoissairaanhoidon yksikön nimi:

Erikoisalajat	Saapuneet lähetteet lkm	Käsitellyt lähetteet ¹⁾ lkm	joista lähetteen käsittely ²⁾			yli 21 vrk %	Keskimääräinen odotusaika vrk mediaani ³⁾
			0 - 3 vrk lkm	4 - 21 vrk lkm	yli 21 vrk lkm		
SISÄTAUDIT YHTEENSÄ	5 300	5 262	3 312	1 941	9	0,2	2
10 Sisätaudit	209	207	169	37	1	0,5	1
10A Sisätautien allergologia		-				-	
10E Sisätautien endokrinologia	745	750	343	403	4	0,5	4
10F Sisätautien geriatria		-				-	
10G Sisätautien gastroenterologia	751	752	703	49	0	-	1
10H Kliininen hematologia	330	324	232	92	0	-	2
10I Infektiosairaudet	79	80	65	15	0	-	1
10K Kardiologia	2 323	2 304	1369	932	3	0,1	3
10M Nefrologia	161	160	149	11	0	-	1
10R Reumatologia	702	685	282	402	1	0,1	5
11 ANESTESIOLOGIA JA TEHOHOITO		-				-	
AKUUTTILÄÄKETIEDE YHTEENSÄ		-				-	
15 Akuuttilääketiede		-				-	
15E Akuuttilääketiede/erikoissairaanhoido		-				-	
15Y Akuuttilääketiede/yleislääketiede		-				-	
KIRURGIA YHTEENSÄ	12 310	12 249	9 317	2 841	91	0,7	1
20 Kirurgia	18	18	12	6	0	-	3
20G Gastroenterologinen kirurgia	2 228	2 220	2002	218	0	-	1
20J Käsikirurgia	1 037	1 033	677	347	9	0,9	2
20L Lastenkirurgia	373	374	284	90	0	-	1
20O Ortopedia ja traumatologia	3 596	3 549	1813	1655	81	2,3	3
20P Plastiikkakirurgia	1 178	1 176	1048	128	0	-	1
20R Sydän- ja rintaelinkirurgia		-				-	
20U Urologia	1 954	1 950	1860	90	0	-	1
20V Verisuonikirurgia	1 127	1 130	917	213	0	-	1
20Y Yleiskirurgia	797	797	702	94	1	0,1	1
25 NEUROKIRURGIA	23	23	21	2	0	-	1
NAISTENTAUDIT JA SYNNYTYKSET YHT.	5 170	5 160	4 867	291	2	0,0	1
30 Naistentaudit ja synnytykset	5 170	5 160	4867	291	2	0,0	1
30E Endokrinologia gynecologia ja andrologia		-				-	
30Q Perinatologia		-				-	
30S Naistentautien sädehoito		-				-	
30U Naistentautien urologia		-				-	
LASTENTAUDIT YHTEENSÄ	1 578	1 587	1 438	147	2	0,1	1
40 Lastentaudit	1 118	1 124	1007	115	2	0,2	1
40A Lasten allergologia	460	463	431	32	0	-	1
40D Neonatologia		-				-	
40E Lasten endokrinologia		-				-	
40G Lasten gastroenterologia		-				-	
40H Lasten hematologia		-				-	
40I Lasten infektiosairaudet		-				-	
40K Lasten kardiologia		-				-	
40M Lasten nefrologia		-				-	
SILMÄTAUDIT YHTEENSÄ	4 864	4 769	3 086	1 679	4	0,1	2
50 Silmätaudit	4 864	4 769	3086	1679	4	0,1	2
50N Neuro-oftalmologia		-				-	
KORVA-,NENÄ- JA KURKKUTAUDIT YHT.	4 209	4 204	4 103	101	-	-	1
55 Korva-, nenä- ja kurkkutaudit	4 209	4 204	4103	101	0	-	1
55A Korva-, nenä- ja kurkkutautien allergologia		-				-	
55B Audiologia		-				-	
FONIATRIA YHTEENSÄ		-				-	
57 Foniatria		-				-	
57B Audiologia (foniatria)		-				-	
HAMMAS-, SUU- JA LEUKASAIRAUDET YHT.	924	930	687	224	19	2,0	1
58 Hammas-, suu- ja leukasairaudet	924	930	687	224	19	2,0	1
58V Suu-ja leukakirurgia		-				-	
58X Hampaiston oikomishoito		-				-	
58Y Kliininen hammashoito		-				-	
IHOTAUDIT JA -ALLERGOLOGIA YHT.	1 549	1 529	1 259	270	-	-	1
60 Ihotaudit ja -allergologia	1 549	1 529	1259	270	0	-	1
60A Ihotautien allergologia		-				-	
60C Ammatti-ihotaudit		-				-	

Taulukko 3. Saapuneet lähetteet¹⁾ ja niiden käsittelyaika²⁾

0.1

Kumulatiivinen ajanjakso: 1.1.-31.10.2023
Hyvinvointialueen nimi: Etelä-Pohjanmaan hyvinvointialue
Perusterveydenhuollon erikoissairaanhoidon yksikön nimi:

Erikoisalat	Saapuneet lähetteet lkm	Käsitellyt lähetteet ¹⁾ lkm	joista lähetteen käsittely ²⁾			yli 21 vrk %	Keskimääräinen odotusaika vrk mediaani ³⁾
			0 - 3 vrk lkm	4 - 21 vrk lkm	yli 21 vrk lkm		
65 SYÖPÄTAUDIT	890	890	779	111	0	-	1
PSYKIATRIA YHTEENSÄ	1 701	1 698	900	780	18	1,1	3
70 Psykiatria	1 701	1 698	900	780	18	1,1	3
70F Geriatrinen psykiatria		-				-	
70Z Oikeuspsykiatria		-				-	
74 NUORISOPSYKIATRIA	377	379	358	19	2	0,5	0
75 LASTENPSYKIATRIA	310	313	245	68	0	-	1
NEUROLOGIA YHTEENSÄ	2 035	2 033	1 874	158	1	0,0	1
77 Neurologia	2 035	2 033	1874	158	1	0,0	1
77F Neurologinen geriatria		-				-	
78 LASTENNEUROLOGIA	362	361	344	17	0	-	1
KEUHKOSAIRAUDET YHTEENSÄ	2 334	2 328	872	1 456	-	-	7
80 Keuhkosairaudet	2 334	2 328	872	1456	0	-	7
80A Keuhkosairaudet ja allergologia		-				-	
93 LIIKUNTALÄÄKETIEDE		-				-	
94 PERINNÖLLISYSLÄÄKETIEDE	236	245	156	89	0	-	2
95 TYÖLÄÄKETIEDE JA TYÖTERVEYSHUOLTO	170	169	92	77	0	-	3
96 FYSIATRIA	1 408	1 375	436	937	2	0,1	7
97 GERIATRIA	522	500	109	391	0	-	13
98 YLEISLÄÄKETIEDE	236	237	221	14	2	0,8	0
Yhteensä	46 508	46 241	34 476	11 613	152	0,3	1

¹⁾ Käsiteltyihin lähetteisiin poimitaan mukaan kumulatiivisesti kaikki vuoden alusta poikkileikkauspäivään mennessä käsitellyt lähetteet, vaikka lähete olisi saapunut ennen tarkasteluvuotta.

²⁾ Lähetteen käsittelyaika lasketaan lähetteen saapumispäivän ja lähetteen käsittelypäivän välisestä ajasta.

³⁾ Käytetään mediaania, suuruusjärjestykseen asetettujen havaintojen keskimmäistä arvoa.

Taulukko 4. Jäsenkuntien/oman alueen hoitoa odottavien lukumäärä¹⁾ ja odotusajat²⁾

Poikkileikkaukspäivä:

31.10.2023

Hyvinvointialueen nimi:

Etelä-Pohjanmaan hyvinvointialue

Perusterveydenhuollon erikoissairaanhoidon yksikön nimi:

Erikoisalat	Hoitoa odottavien ¹⁾ lkm	joista odottaneet ²⁾			yli 180 vrk %	Keskimääräinen odotusaika vrk mediaani ³⁾
		1 - 90 vrk lkm	91 - 180 vrk lkm	yli 180 vrk lkm		
SISÄTAUDIT YHTEENSÄ	118	100	17	1	0,8	23
10 Sisätaudit	3	3	0	0	-	21
10A Sisätautien allergologia	-	-	-	-	-	-
10E Sisätautien endokrinologia	8	6	2	0	-	35
10F Sisätautien geriatria	-	-	-	-	-	-
10G Sisätautien gastroenterologia	67	57	9	1	1,5	23
10H Kliininen hematologia	14	14	0	0	-	8
10I Infektiosairaudet	-	-	-	-	-	-
10K Kardiologia	11	8	3	0	-	33
10M Nefrologia	3	1	2	0	-	145
10R Reumatologia	12	11	1	0	-	19
11 ANESTESIOLOGIA JA TEHOHOITO	-	-	-	-	-	-
AKUUTTILÄÄKETIEDE YHTEENSÄ	-	-	-	-	-	-
15 Akuuttilääketiede	-	-	-	-	-	-
15E Akuuttilääketiede/erikoissairaanhoido	-	-	-	-	-	-
15Y Akuuttilääketiede/yleislääketiede	-	-	-	-	-	-
KIRURGIA YHTEENSÄ	2 068	1 297	494	277	13,4	61
20 Kirurgia	1	1	0	0	-	14
20G Gastroenterologinen kirurgia	371	231	93	47	12,7	58
20J Käsikirurgia	203	92	47	64	31,5	140
20L Lastenkirurgia	63	50	10	3	4,8	27
20O Ortopedia ja traumatologia	591	375	124	92	15,6	64
20P Plastiikkikirurgia	284	194	75	15	5,3	54
20R Sydän- ja rintaelinkirurgia	-	-	-	-	-	-
20U Urologia	185	144	39	2	1,1	47
20V Verisuonikirurgia	188	123	43	22	11,7	63
20Y Yleiskirurgia	182	87	63	32	17,6	98
25 NEUROKIRURGIA	6	4	2	0	-	47
NAISTENTAUDIT JA SYNNYTYKSET YHT.	526	402	122	2	0,4	38
30 Naistentaudit ja synnytykset	526	402	122	2	0,4	38
30E Endokrinologia gynecologia ja andrologia	-	-	-	-	-	-
30Q Perinatologia	-	-	-	-	-	-
30S Naistentautien sädehoito	-	-	-	-	-	-
30U Naistentautien urologia	-	-	-	-	-	-
LASTENTAUDIT YHTEENSÄ	152	145	7	-	-	22
40 Lastentaudit	87	82	5	0	-	20
40A Lasten allergologia	65	63	2	0	-	27
40D Neonatologia	-	-	-	-	-	-
40E Lasten endokrinologia	-	-	-	-	-	-
40G Lasten gastroenterologia	-	-	-	-	-	-
40H Lasten hematologia	-	-	-	-	-	-
40I Lasten infektiosairaudet	-	-	-	-	-	-
40K Lasten kardiologia	-	-	-	-	-	-
40M Lasten nefrologia	-	-	-	-	-	-
SILMÄTAUDIT YHTEENSÄ	1 435	987	442	6	0,4	58
50 Silmätaudit	1 435	987	442	6	0,4	58
50N Neuro-oftalmologia	-	-	-	-	-	-
KORVA-, NENÄ- JA KURKKUTAUDIT YHT.	836	663	173	-	-	43
55 Korva-, nenä- ja kurkkutaudit	836	663	173	0	-	43
55A Korva-, nenä- ja kurkkutautien allergologia	-	-	-	-	-	-
55B Audiologia	-	-	-	-	-	-
FONIATRIA YHTEENSÄ	-	-	-	-	-	-
57 Foniatria	-	-	-	-	-	-

Taulukko 4. Jäsenkuntien/oman alueen hoitoa odottavien lukumäärä¹⁾ ja odotusajat²⁾

Poikkileikkauspäivä: 31.10.2023
 Hyvinvointialueen nimi: Etelä-Pohjanmaan hyvinvointialue
 Perusterveydenhuollon erikoissairaanhoidon yksikön nimi:

Erikoisalat	Hoitoa odottavien ¹⁾ lkm	joista odottaneet ²⁾			yli 180 vrk %	Keskimääräinen odotusaika vrk mediaani ³⁾
		1 - 90 vrk lkm	91 - 180 vrk lkm	yli 180 vrk lkm		
57B Audiologia (foniatria)	-				-	
HAMMAS-, SUU- JA LEUKASAIRAUDET YHT.	19	17	2	-	-	49
58 Hammas-, suu- ja leukasairaudet	19	17	2	0	-	49
58V Suu- ja leukakirurgia	-				-	
58X Hampaiston oikomishoito	-				-	
58Y Kliininen hammashoito	-				-	
IHOTAUDIT JA -ALLERGOLOGIA YHT.	107	105	2	-	-	22
60 Ihotaudit ja -allergologia	107	105	2	0	-	22
60A Ihotautilien allergologia	-				-	
60C Ammatti-ihotaudit	-				-	
65 SYÖPÄTAUDIT	27	26	1	0	-	14
PSYKIATRIA YHTEENSÄ	90	72	8	10	11,1	26
70 Psykiatria	90	72	8	10	11,1	26
70F Geriatrinen psykiatria	-				-	
70Z Oikeuspsykiatria	-				-	
74 NUORISOPSYKIATRIA	20	18	1	1	5,0	27
75 LASTENPSYKIATRIA	13	12	1	0	-	20
NEUROLOGIA YHTEENSÄ	19	18	1	-	-	49
77 Neurologia	19	18	1	0	-	49
77F Neurologinen geriatria	-				-	
78 LASTENNEUROLOGIA	27	26	1	0	-	21
KEUHKOSAIRAUDET YHTEENSÄ	241	206	33	2	0,8	35
80 Keuhkosairaudet	241	206	33	2	0,8	35
80A Keuhkosairaudet ja allergologia	-				-	
93 LIIKUNTALÄÄKETIEDE	-				-	
94 PERINNÖLLISYYSLÄÄKETIEDE	2	0	2	0	-	142
95 TYÖLÄÄKETIEDE JA TYÖTERVEYSHUOLTO	19	18	1	0	-	36
96 FYSIATRIA	175	161	13	1	0,6	29
97 GERIATRIA	78	77	1	0	-	16
98 YLEISLÄÄKETIEDE	1	1	0	0	-	16
Yhteensä	5 979	4 355	1 324	300	5,0	48

¹⁾ Pöimintaan otetaan mukaan oman alueen kuntien tai sairaanhoitopiirin jäsenkuntien hoitoa odottavat poikkileikkauspäivänä (30.4, 31.8. ja 31.12.). Pöimintaan sisällytetään vuodeosastohoitoa, päiväkirurgiaa ja avohoitoa odottavat, joiden jonottamisen syykoodi on 0 sairaalan resurssit tai 8 kiireellinen hoito.

²⁾ Hoidon odotusaika lasketaan hoitojonoon asettamispäivän tai käynnin varauspäivän ja hoitoon odottamisen (poikkileikkauspäivä) välisestä ajasta.

³⁾ Käytetään mediaania, suuruusjärjestykseen asetettujen havaintojen keskimmäistä arvoa.

Taulukko 5. Yleisimpiin leikkauksiin ja konservatiivisiin hoitoihin odottavien lukumäärä¹⁾ ja odotusajat²⁾

Poikkileikkauispäivä:

31.10.2023

Hyvinvointialueen nimi:

Etelä-Pohjanmaan hyvinvointialue

Perusterveydenhuollon erikoissairaanhoidon yksikön nimi:

Jonoryhmät	Hoitoa odottavien ¹⁾ lkm	joista odottaneet ²⁾			yli 180 vrk %	Keskimääräinen odotusaika vrk mediaani ³⁾
		1 - 90 vrk lkm	91 - 180 vrk lkm	yli 180 vrk lkm		
1 Kaihileikkaus	823	484	336	3	0,4	70
2 Kitarisaleikkaukset ja tärykalvon putkitukset	26	25	1	0	-	35
3 Polvinivelen täyhystykset ja leikkaukset	22	18	2	2	9,1	47
4 Nivus-, napa- ja arpityräleikkaukset	199	91	73	35	17,6	105
5 Rannekanava-ahtauman leikkaus	50	22	15	13	26,0	140
6 Polven tai lonkan tekonivelleikkaus	331	168	89	74	22,4	85
7 Olkapään täyhystykset ja leikkaukset	24	20	4	0	-	36
8 Sappileikkaus	75	26	28	21	28,0	124
9 Kohdunpoisto	28	15	13	0	-	87
10 Suonikohjujen hoito	78	29	28	21	26,9	125
11 Gynekologiset laskeumaleikkaukset	72	44	27	1	1,4	65
12 Eturauhasen liikakasvun toimenpiteet	29	23	6	0	-	58
13 Hampaiden poistoleikkaukset	-	-	-	-	-	-
14 Isovarpaan tyvinivelen ongelmien leikkaus	31	22	9	0	-	61
15 Käden pehmytkudosleikkaus	46	17	10	19	41,3	162
16 Nenän sivuonteloiden leikkaukset	6	5	1	0	-	39
17 Kaula- tai selkärangan luudutusleikkaus	15	11	0	4	26,7	42
18 Kilpirauhasleikkaukset	30	10	10	10	33,3	135
19 Rintarauhasen pienennys- tai muovausleikkaus	79	40	33	6	7,6	82
20 Ranne- ja käsinivelen muovaus- tai luudutusleikkaus	22	10	4	8	36,4	148
21 Naisen virtsankarkailuleikkaus	10	7	3	0	-	66
22 Peräpukamaleikkaus	16	9	6	1	6,3	75
23 Sepelvaltimoiden ohitusleikkaus	-	-	-	-	-	-
24 Sepelvaltimoiden pallolaajennus tai stentti	-	-	-	-	-	-
25 Sepelvaltimoiden kuvaukset	-	-	-	-	-	-
26 Rytmihäiriöiden hoito	-	-	-	-	-	-
27 Ruokatorven, mahalaukun ja suoliston täyhystykset	48	42	3	3	6,3	26
Yhteensä	2 060	1 138	701	221	10,7	76

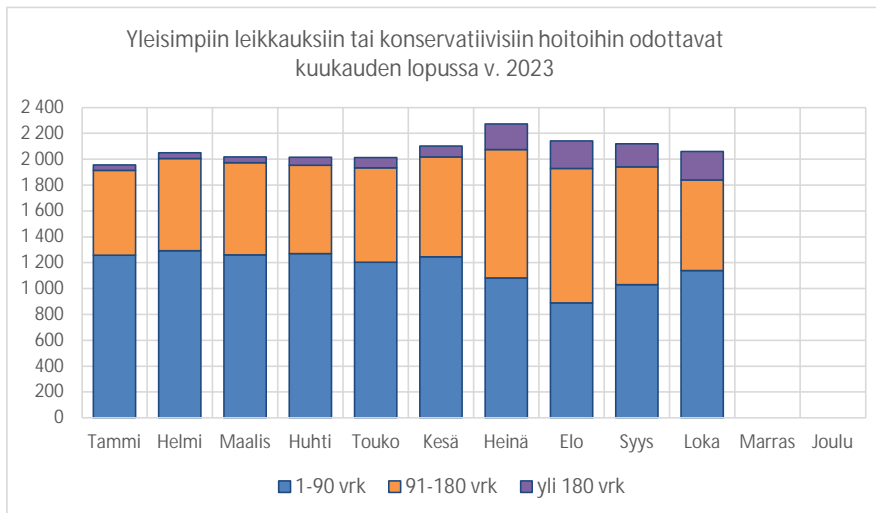
¹⁾ Hoitoa odottavien poimintaan otetaan mukaan poikkileikkauispäivänä (30.4, 31.8. ja 31.12.) jonoryhmiin odottavat, joiden jonottamisen syykoodi on 0 sairaalan resurssit tai 8 kiireellinen hoito.

²⁾ Hoidon odotusaika lasketaan hoitojonoon asettamispäivän tai käynnin varauspäivän ja hoitoon odottamisen (poikkileikkauispäivä) välisestä ajasta.

³⁾ Käytetään mediaania, suuruusjärjestykseen asetettujen havaintojen keskimmäistä arvoa.

Yleisimpiin leikkauksiin ja konservatiivisiin hoitoihin odottajat
kuukauden lopussa

	1-90 vrk	91-180 vrk	yli 180 vrk	Yhteensä	Odotusajan mediaani (vrk)	Toteutuneiden hoitojen odotusajan mediaani (vrk)
Tammi	1 257	659	40	1 956	69	114
Helmi	1 293	714	43	2 050	68	122
Maalis	1 261	712	46	2 019	67	127
Huhti	1 270	683	64	2 017	74	132
Touko	1 204	730	80	2 014	72	133
Kesä	1 245	774	83	2 102	74	133
Heinä	1 084	991	198	2 273	95	132
Elo	888	1041	213	2 142	102	135
Syys	1 030	911	179	2 120	97	140
Loka	1 138	701	221	2 060	76	141
Marras				0		
Joulu				0		



Taulukko 6. Yleisimpiin leikkauksiin ja konservatiivisiin hoitoihin odottavien lukumäärä¹⁾ ja odotusajat²⁾ toteutuneiden hoitojen osalta

0.1

Kumulatiivinen ajanjakso: 1.1.-31.10.2023
Hyvinvointialueen nimi: Etelä-Pohjanmaan hyvinvointialue
Perusterveydenhuollon erikoissairaanhoidon yksikön nimi:

Jonoryhmät	Hoitoa odottavien ¹⁾ lkm	joista odottaneet ²⁾			yli 180 vrk %	Keskimääräinen odotusaika vrk mediaani ³⁾
		1 - 90 vrk lkm	91 - 180 vrk lkm	yli 180 vrk lkm		
1 Kaihileikkaus	1 289	140	965	184	14,3	155
2 Kitarisaleikkaukset ja tärykalvon putkitukset	166	118	47	1	0,6	54
3 Polvinivelen tähytykset ja leikkaukset	122	78	39	5	4,1	71
4 Nivus-, napa- ja arpityräleikkaukset	267	87	51	129	48,3	177
5 Rannekanava-ahtauman leikkaus	92	35	42	15	16,3	106
6 Polven tai lonkan tekonivelleikkaus	412	127	161	124	30,1	139
7 Olkapään tähytykset ja leikkaukset	98	45	48	5	5,1	98
8 Sappileikkaus	137	58	44	35	25,5	117
9 Kohdunpoisto	101	31	67	3	3,0	140
10 Suonikohjujen hoito	144	32	25	87	60,4	204
11 Gynekologiset laskeumaleikkaukset	127	20	97	10	7,9	165
12 Eturauhasen liikakasvun toimenpiteet	216	150	45	21	9,7	40
13 Hampaiden poistoleikkaukset	3	3	0	0	-	12
14 Isovarpaan tyvinivelen ongelmien leikkaus	46	3	19	24	52,2	181
15 Käden pehmytkudosleikkaus	41	13	11	17	41,5	161
16 Nenän sivuonteloiden leikkaukset	27	12	15	0	-	104
17 Kaula- tai selkärangan luudutusleikkaus	18	6	8	4	22,2	142
18 Kilpirauhasleikkaukset	56	30	11	15	26,8	79
19 Rintarauhasen pienennys- tai muovausleikkaus	41	8	7	26	63,4	200
20 Ranne- ja käsinivelen muovaus- tai luudutus	16	5	7	4	25,0	148
21 Naisen virtsankarkailuleikkaus	32	2	26	4	12,5	164
22 Peräpukamaleikkaus	38	19	14	5	13,2	99
23 Sepelvaltimoiden ohitusleikkaus	-	-	-	-	-	-
24 Sepelvaltimoiden pallolaajennus tai stentti	-	-	-	-	-	-
25 Sepelvaltimoiden kuvaukset	16	16	0	0	-	14
26 Rytmihäiriöiden hoito	1	1	0	0	-	65
27 Ruokatorven, mahalaukun ja suoliston tähytykset	252	219	25	8	3,2	35
Yhteensä	3 758	1 258	1 774	726	19,3	141

¹⁾ Toteutuneiden hoitojen poimintaan otetaan mukaan kumulatiivisesti kaikki vuoden alusta poikkileikkauspäivään mennessä jonoryhmiin kuuluvat hoidot, joiden jonottamisen syykoodi on 0 sairaalan resurssit tai 8 kiireellinen hoito.

²⁾ Jonoryhmään kuuluvan hoidon odotusaika lasketaan hoitojonoon asettamispäivän tai käynnin varauspäivän ja hoitojakson alkamispäivän tai käyntipäivän välisestä ajasta.

³⁾ Käytetään mediaania, suuruusjärjestykseen asetettujen havaintojen keskimmäistä arvoa.

Taulukko 7. Alle 23-vuotiaiden lasten ja nuorten mielenterveyspalvelujen hoitoa odottavien lukumäärä¹⁾ ja odotusajat²⁾

Poikkileikkauspäivä: 31.10.2023

Hyvinvointialueen nimi: Etelä-Pohjanmaan hyvinvointialue

Perusterveydenhuollon erikoissairaanhoidon yksikön nimi:

Psykiatrian erikoisalajat	Hoitoa odottavien ¹⁾ lkm	joista odottaneet ²⁾		yli 90 vrk %	Keskimääräinen odotusaika vrk mediaani ³⁾
		1 - 90 vrk lkm	yli 90 vrk lkm		
PSYKIATRIA YHTEENSÄ	9	8	1	11,1	22
70 Psykiatria	9	8	1	11,1	22
70Z Oikeuspsykiatria	-			-	
74 NUORISOPSYKIATRIA	23	21	2	8,7	23
75 LASTENPSYKIATRIA	12	11	1	8,3	20
Yhteensä	44	40	4	9,1	20

¹⁾ Hoitoa odottavien poimintaan otetaan mukaan poikkileikkauspäivänä (30.4, 31.8. ja 31.12.) alle 23-vuotiaat lasten ja nuorten mielenterveyspalvelujen hoitoa odottavat: vuodeosastohoitoa, päivähoitoa ja avohoitoa odottavat, joiden jonottamisen syykoodi on 0 sairaalan resurssit tai 8 kiireellinen hoito.

²⁾ Hoidon odotusaika lasketaan hoitojonoon asettamispäivän tai käynnin varauspäivän ja hoitoon odottamisen (poikkileikkauspäivä) välisestä ajasta.

³⁾ Käytetään mediaania, suuruusjärjestykseen asetettujen havaintojen keskimmäistä arvoa.

Taulukko 8. Alle 23-vuotiaiden lasten ja nuorten mielenterveyspalvelujen hoidon tarpeen arviointia odottavien lukumäärä¹⁾ ja odotusajat²⁾

0.1

Poikkileikkauspäivä: 31.10.2023
Hyvinvointialueen nimi: Etelä-Pohjanmaan hyvinvointialue
Perusterveydenhuollon erikoissairaanhoidon yksikön nimi:

Psykiatrian erikoisalat	Ajanvarauskäyntiä odottavat ¹⁾ lkm	joista odottaneet			yli 6 vk %	Keskimääräinen odotusaika vrk mediaani ³⁾
		alle 6 vk lkm	alle 6 vk %	yli 6 vk lkm		
PSYKIATRIA YHTEENSÄ	1	-	-	1	100,0	189
70 Psykiatria	1	0	-	1	100,0	189
70Z Oikeuspsykiatria	-	-	-	-	-	-
74 NUORISOPSYKIATRIA	-	-	-	-	-	-
75 LASTENPSYKIATRIA	1	1	100,0	0	-	1
Yhteensä	2	1	50,0	1	50,0	95

¹⁾ Poimintaan otetaan mukaan poikkileikkauspäivänä (30.4, 31.8. ja 31.12.) alle 23-vuotiaat lasten ja nuorten mielenterveyspalvelujen hoidon tarpeen arviointia odottavat, joiden jonottamisen syykoodi on A hoidon tarpeen arviointi.

²⁾ Hoidon tarpeen arvioinnin odotusaika lasketaan lähetteen saapumispäivän ja ajanvarauskäynnille odottamisen (poikkileikkauspäivän) välisestä ajasta.

³⁾ Käytetään mediaania, suuruusjärjestykseen asetettujen havaintojen keskimmäistä arvoa.