

Taulukko 1. Hoitoa odottavien lukumäärä¹⁾ ja odotusajat²⁾

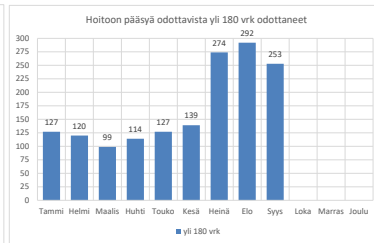
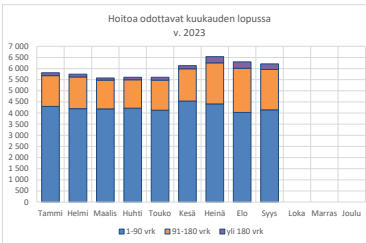
0.1

Poikkeileikkaukspäivä: 30.9.2023
 Hyvinvointialueen nimi: Etelä-Pohjanmaan hyvinvointialue
 Perusterveydenhuollon erikoissairaanhoidon yksikön nimi: -

Erikoisalat	Hoitoa odottavien ¹⁾ lkm	joista odotetaan ²⁾				yli 180 vrk %	Keskimääräinen odotusaika vrk mediaani ³⁾
		1 - 90 vrk lkm	91 - 180 vrk lkm	181 - 360 vrk lkm	361 - 720 vrk lkm		
SISÄTAUDIT YHTEENSÄ	106	92	13	1	0,9	20	
10 Sisätaudit	2	2	0	0	-	46	
10A Sisätautien allergologia	-	-	-	-	-	-	
10E Sisätautien endokrinologia	7	7	0	0	-	25	
10F Sisätautien geriatrisia	-	-	-	-	-	-	
10G Sisätautien gastroenterologia	68	58	9	1	1,5	19	
10H Kliininen hematologia	12	12	0	0	-	11	
10I Infektiosairaudet	-	-	-	-	-	-	
10K Kardiologia	8	6	2	0	-	31	
10M Nefrologia	2	0	2	0	-	115	
10R Reumatologia	7	7	0	0	-	23	
11 ANESTESIOLOGIA JA TEHOHOITO	-	-	-	-	-	-	
AKUUTTIILÄÄKETIEDE YHTEENSÄ	-	-	-	-	-	-	
15 Akuuttilääketiede	-	-	-	-	-	-	
15E Akuuttilääketiede/erikoissairaanhoido	-	-	-	-	-	-	
15Y Akuuttilääketiedeyleislääketiede	-	-	-	-	-	-	
KIRURGIA YHTEENSÄ	2 130	1 222	675	233	10,9	62	
20 Kirurgia	-	-	-	-	-	-	
20G Gastroenterologinen kirurgia	386	227	125	34	8,8	61	
20I Käsikirurgia	200	64	86	50	25,0	131	
20L Lastenkirurgia	60	45	10	5	8,3	47	
20O Ortopedia ja traumatologia	613	336	215	62	10,1	60	
20P Plastiikkakirurgia	273	176	83	14	5,1	46	
20R Sydän- ja rinteleikkikirurgia	-	-	-	-	-	-	
20U Urologia	219	171	45	3	1,4	33	
20V Verisuonikirurgia	191	114	49	28	14,7	67	
20Y Yleiskirurgia	188	89	62	37	19,7	95	
25 NEUROKIRURGIA	6	4	2	0	-	27	
NAISTENTAUDIT JA SYNNYTYKSET YHT.	505	360	145	-	-	38	
30 Naistentaudit ja synnytykset	505	360	145	0	-	38	
30E Endokrinologia gynecologia ja andrologia	-	-	-	-	-	-	
30Q Perinatologia	-	-	-	-	-	-	
30S Naistentautien sädehoito	-	-	-	-	-	-	
30U Naistentautien urologia	-	-	-	-	-	-	
LASTENTAUDIT YHTEENSÄ	209	187	22	-	-	32	
40 Lastentaudit	125	117	8	0	-	24	
40A Lasten allergologia	84	70	14	0	-	40	
40D Neonatologia	-	-	-	-	-	-	
40E Lasten endokrinologia	-	-	-	-	-	-	
40G Lasten gastroenterologia	-	-	-	-	-	-	
40H Lasten hematologia	-	-	-	-	-	-	
40I Lasten infektiosairaudet	-	-	-	-	-	-	
40K Lasten kardiologia	-	-	-	-	-	-	
40M Lasten nefrologia	-	-	-	-	-	-	
SILMÄTAUDIT YHTEENSÄ	1 621	980	638	3	0,2	67	
50 Silmätaudit	1 621	980	638	3	0,2	67	
50N Neuro-oftalmologia	-	-	-	-	-	-	
KORVA-, NENÄ- JA KURKKUTAUDIT YHT.	853	620	231	2	0,2	44	
55 Korva-, nenä- ja kurkkutaudit	853	620	231	2	0,2	44	
55A Korva-, nenä- ja kurkkutautien allergologia	-	-	-	-	-	-	
55B Audiologia	-	-	-	-	-	-	
FONIATRIA YHTEENSÄ	-	-	-	-	-	-	
57 Foniatria	-	-	-	-	-	-	
57B Audiologia (foniatria)	-	-	-	-	-	-	
HAMMAS-, SUU- JA LEUKASAIRAUDET YHT.	14	11	2	1	7,1	32	
58 Hammas-, suu- ja leukasairaudet	14	11	2	1	7,1	32	
58V Suu- ja leukakirurgia	-	-	-	-	-	-	
58X Hampaiston oikomishoito	-	-	-	-	-	-	
58Y Kliininen hammashoito	-	-	-	-	-	-	
IHOTAUDIT JA -ALLERGOLOGIA YHT.	118	112	6	-	-	26	
60 Ihotaudit ja -allergologia	118	112	6	0	-	26	
60A Ihotautien allergologia	-	-	-	-	-	-	
60C Ammatti-ihotaudit	-	-	-	-	-	-	
65 SYÖPÄTAUDIT	21	20	1	0	-	4	
PSYKIATRIA YHTEENSÄ	80	54	17	9	11,3	41	
70 Psykiatria	80	54	17	9	11,3	41	
70F Geriatrisen psykiatria	-	-	-	-	-	-	
70Z Oikeuspsykiatria	-	-	-	-	-	-	
74 NUORIPSYKIATRIA	17	16	0	1	5,9	12	
75 LASTENPSYKIATRIA	14	12	2	0	-	14	
NEUROLOGIA YHTEENSÄ	19	16	3	-	-	37	
77 Neurologia	19	16	3	0	-	37	
77F Neurologinen geriatrisia	-	-	-	-	-	-	
78 LASTENNEUROLOGIA	22	22	0	0	-	19	
KEUHKOSAIRAUDET YHTEENSÄ	212	169	41	2	0,9	41	
80 Keuhkosairaudet	212	169	41	2	0,9	41	
80A Keuhkosairaudet ja allergologia	-	-	-	-	-	-	
93 LIIKUNTALÄÄKETIEDE	-	-	-	-	-	85	
94 PERINNÖLLISYSLÄÄKETIEDE	5	3	2	0	-	30	
95 TYÖLÄÄKETIEDE JA TYÖTERVEYSHUOLTI	31	25	6	0	-	39	
96 FYSIATRIA	176	166	9	1	0,6	39	
97 GERIATRIA	54	53	1	0	-	19	
98 YLEISLÄÄKETIEDE	-	-	-	-	-	-	
Yhteensä	6 213	4 144	1 816	253	4,1	47	

Muutokset hoitoa odottavien määrässä kuukausittain

	1-90 vrk	91-180 vrk	yli 180 vrk	Odotusajan mediaani (vrk)
Tammii	4 297	1 385	127	50
Helmi	4 197	1 430	120	42
Maalis	4 185	1 295	99	46
Huhti	4 218	1 277	114	48
Touko	4 130	1 351	127	48
Kesä	4 539	1 454	139	46
Heinä	4 411	1 850	274	61
Elo	4 025	1 986	292	67
Syys	4 144	1 816	253	47
Loka	-	-	-	-
Marras	-	-	-	-
Joulu	-	-	-	-



¹⁾ Hoitoa odottavien poimintaan otetaan mukaan poikkeileikkaukspäivänä (30.4, 31.8, ja 31.12.) vuodeasastohoittoa, päiväkirurgiaa ja avohoittoa odottavat, joiden jonottamisen syykoodi on 0 sairaalan resurssit tai 8 kiireellinen hoito.
²⁾ Hoidon odotusaika lasketaan hoitoonon asettamispäivän tai käynnin varauspäivän ja hoitoon odottamisen (poikkeileikkaukspäivä) välisestä ajasta.
³⁾ Käytetään mediaania, suunusjärjestykseen asetettujen havaintojen keskimäästä arvoa.

Taulukko 2. Hoidon tarpeen arviointia odottavien lukumäärä¹⁾ ja odotusajat²⁾

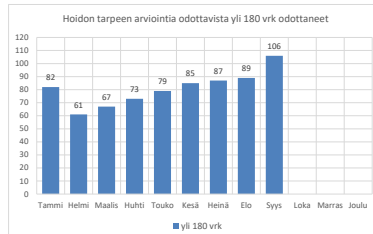
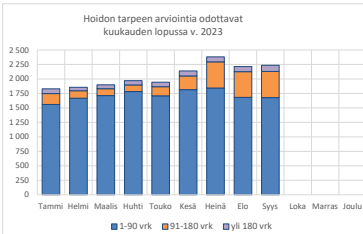
0.1

Poikkeilukauspäivä: 30.9.2023
 Hyvinvointialueen nimi: Etelä-Pohjanmaan hyvinvointialue
 Perusterveydenhuollon erikoissairaanhoidon yksikön nimi:

Erikolosalat	Ajanvarauskäyntiä odottavat ¹⁾ lkm	Joista odotetaan ²⁾				yli 90 vrk lkm	yli 90 vrk %	Keskimääräinen odotusaika vrk mediaani ³⁾
		1 - 90 vrk lkm	91 - 180 vrk lkm	yli 180 vrk lkm	lkm			
SISÄTAUDIT YHTEENSÄ	71	64	6	1	7	10	32	
10 Sisätaudit	-	-	-	-	-	-	-	
10A Sisätautien allergologia	-	-	-	-	-	-	-	
10E Sisätautien endokrinologia	11	11	0	0	-	-	9	
10F Sisätautien geriatrია	-	-	-	-	-	-	-	
10G Sisätautien gastroenterologia	27	27	0	0	-	-	20	
10H Kliininen hematologia	-	-	-	-	-	-	-	
10I Infektiosairaudet	-	-	-	-	-	-	-	
10K Kardiologia	23	17	5	1	6	26	51	
10M Nefrologia	-	-	-	-	-	-	-	
10R Reumatologia	10	9	1	0	1	10	47	
11 ANESTESIOLOGIA JA TEHOHOITO	-	-	-	-	-	-	-	
AKUUTTILÄÄKETIEDE YHTEENSÄ	-	-	-	-	-	-	-	
15 Akuuttilääketiede	-	-	-	-	-	-	-	
15A Akuuttilääketiede/erikoissairaanhoido	-	-	-	-	-	-	-	
15Y Akuuttilääketiede/yleislääketiede	-	-	-	-	-	-	-	
KIRURGIA YHTEENSÄ	1 472	1 030	365	77	442	30	52	
20 Kirurgia	-	-	-	-	-	-	-	
20G Gastroenterologinen kirurgia	151	142	9	0	9	6	23	
20J Käsikirurgia	256	137	99	20	119	46	87	
20L Lastenkirurgia	-	-	-	-	-	-	-	
20O Ortopedia ja traumatologia	789	539	201	49	250	32	60	
20P Plastiikkikirurgia	34	32	0	2	2	6	28	
20R Sydän- ja rintaelinkirurgia	-	-	-	-	-	-	-	
20U Urologia	184	124	55	5	60	33	65	
20V Verisuonikirurgia	29	28	0	1	1	3	24	
20Y Yleiskirurgia	29	28	1	0	1	3	23	
25 NEUROKIRURGIA	3	2	1	0	1	33	88	
NAISTENTAUDIT JA SYNNYTYKSET YHT.	12	4	4	4	8	67	154	
30 Naistentaudit ja synnytys	12	4	4	4	8	67	154	
30E Endokrinologia gynaekologia ja andrologia	-	-	-	-	-	-	-	
30G Perinatologia	-	-	-	-	-	-	-	
30S Naistentautien sädehoito	-	-	-	-	-	-	-	
30U Naistentautien urologia	-	-	-	-	-	-	-	
LASTENTAUDIT YHTEENSÄ	-	-	-	-	-	-	-	
40 Lastentaudit	-	-	-	-	-	-	-	
40A Lasten allergologia	-	-	-	-	-	-	-	
40D Neonatologia	-	-	-	-	-	-	-	
40E Lasten endokrinologia	-	-	-	-	-	-	-	
40G Lasten gastroenterologia	-	-	-	-	-	-	-	
40H Lasten hematologia	-	-	-	-	-	-	-	
40I Lasten infektiosairaudet	-	-	-	-	-	-	-	
40K Lasten kardiologia	-	-	-	-	-	-	-	
40M Lasten nefrologia	-	-	-	-	-	-	-	
SILMÄTAUDIT YHTEENSÄ	66	65	1	-	1	2	40	
50 Silmätaudit	66	65	1	0	1	2	40	
50N Neuro-oftalmologia	-	-	-	-	-	-	-	
KORVA-, NENÄ- JA KURKKUTAUDIT YHT.	1	0	-	1	1	100	269	
55 Korva-, nenä- ja kurkkutaudit	1	0	0	1	1	100	269	
55A Korva-, nenä- ja kurkkutautien allergologia	-	-	-	-	-	-	-	
55B Audiologia	-	-	-	-	-	-	-	
FONIAATRIA YHTEENSÄ	-	-	-	-	-	-	-	
57 Foniatria	-	-	-	-	-	-	-	
57B Audiologia (foniatria)	-	-	-	-	-	-	-	
HAMMAS-, SUU- JA LEUKASAIRAUDET YHT.	159	142	17	-	17	11	31	
58 Hammas-, suu- ja leukasairaudet	159	142	17	0	17	11	31	
58V Suu- ja leukakirurgia	-	-	-	-	-	-	-	
58X Hampaisto-ohjelmahoito	-	-	-	-	-	-	-	
58Y Kliininen hammashoito	-	-	-	-	-	-	-	
IHOTAUDIT JA -ALLERGIOLOGIA YHT.	-	-	-	-	-	-	-	
60 Ihotaudit ja -allergologia	-	-	-	-	-	-	-	
60A Ihotautien allergologia	-	-	-	-	-	-	-	
60C Ammatti-ihotaudit	-	-	-	-	-	-	-	
65 SYÖPÄTAUDIT	1	1	0	0	-	-	51	
PSYKIATRIA YHTEENSÄ	25	19	3	3	6	24	16	
70 Psykiatria	25	19	3	3	6	24	16	
70F Geriatrinen psykiatria	-	-	-	-	-	-	-	
70Z Oikeuspsykiatria	-	-	-	-	-	-	-	
74 NUORISOPSYKIATRIA	-	-	-	-	-	-	-	
75 LASTENPSYKIATRIA	-	-	-	-	-	-	-	
NEUROLOGIA YHTEENSÄ	206	205	1	-	1	0	27	
77 Neurologia	206	205	1	0	1	0	27	
77F Neurologinen geriatrია	-	-	-	-	-	-	-	
78 LASTENNEUROLOGIA	-	-	-	-	-	-	-	
KEUHKOSAIRAUDET YHTEENSÄ	219	145	54	20	74	34	41	
80 Keuhkosairaudet	219	145	54	20	74	34	41	
80A Keuhkosairaudet ja allergologia	-	-	-	-	-	-	-	
93 LIIKUNTALÄÄKETIEDE	-	-	-	-	-	-	-	
94 PERINNÖLLISYSLÄÄKETIEDE	-	-	-	-	-	-	-	
95 TYÖLÄÄKETIEDE JA TYÖTERVEYSHUOLTO	-	-	-	-	-	-	-	
96 FYSIATRIA	1	1	0	0	-	-	3	
97 GERIATRIA	-	-	-	-	-	-	-	
98 YLEISLÄÄKETIEDE	-	-	-	-	-	-	-	
Yhteensä	2 236	1 678	452	106	558	25	45	

Hoidon tarpeen arviointia odottavat, muutokset kuukausittain

	1-90 vrk	91-180 vrk	yli 180 vrk	Odotusajan mediaani (vrk)
Tammi	1 559	188	82	36
Helmi	1 667	129	61	29
Maalis	1 712	120	67	33
Huhti	1 783	114	73	34
Touko	1 708	158	79	38
Kesä	1 815	238	85	39
Heinä	1 843	452	87	50
Elo	1 683	443	89	58
Syys	1 678	452	106	45
Loka	-	-	-	-
Marras	-	-	-	-
Joulu	-	-	-	-



¹⁾ Hoidon tarpeen arviointia odottavien poimintaan otetaan mukaan poikkeilukauspäivänä (30.4, 31.8, ja 31.12.) ajanvarauskäynnille odottavien jonottamisen syykoodi on A hoidon tarpeen arviointi.

²⁾ Hoidon tarpeen arvioinnin odotusaika lasketaan lähetteen saapumispäivän ja ajanvarauskäynnille odottamisen (poikkeilukauspäivän) välisestä ajasta.

³⁾ Käytetään mediaania, suurusjärjestykseen asetettujen havaintojen keskimäistä arvoa.

Taulukko 3. Saapuneet lähetteet¹⁾ ja niiden käsittelyaika²⁾

0.1

Kumulatiivinen ajanjakso: 1.1.-30.9.2023
Hyvinvointialueen nimi: Etelä-Pohjanmaan hyvinvointialue
Perusterveydenhuollon erikoissairaanhoidon yksikön nimi:

Erikoissalat	Saapuneet lähetteet lkm	Käsitellyt lähetteet ¹⁾ lkm	joista lähetteen käsittely ²⁾			yli 21 vrk %	Keskimääräinen odotusaika vrk mediaani ³⁾
			0 - 3 vrk lkm	4 - 21 vrk lkm	yli 21 vrk lkm		
SISÄTAUDIT YHTEENSÄ	4 713	4 688	2 966	1 714	8	0,2	2
10 Sisätaudit	189	187	151	35	1	0,5	1
10A Sisätautien allergologia	-	-	-	-	-	-	-
10E Sisätautien endokrinologia	682	688	317	368	3	0,4	4
10F Sisätautien geriatría	-	-	-	-	-	-	-
10G Sisätautien gastroenterologia	647	651	609	42	0	-	1
10H Kliininen hematologia	291	291	221	70	0	-	1
10I Infektiosairaudet	72	73	60	13	0	-	1
10K Kardiologia	2 062	2 052	1217	832	3	0,1	3
10M Nefrologia	151	150	139	11	0	-	1
10R Reumatologia	619	596	252	343	1	0,2	5
11 ANESTESIOLOGIA JA TEHOHOITO	-	-	-	-	-	-	-
AKUUTTILÄÄKETIEDE YHTEENSÄ	-	-	-	-	-	-	-
15 Akuuttilääketiede	-	-	-	-	-	-	-
15E Akuuttilääketiede/erikoissairaanhoido	-	-	-	-	-	-	-
15Y Akuuttilääketiede/yleislääketiede	-	-	-	-	-	-	-
KIRURGIA YHTEENSÄ	10 963	10 850	8 313	2 478	59	0,5	1
20 Kirurgia	18	17	11	6	0	-	3
20G Gastroenterologinen kirurgia	1 984	1 981	1802	179	0	-	1
20J Käsikirurgia	922	910	591	310	9	1,0	2
20L Lastenkirurgia	330	324	245	79	0	-	1
20O Ortopedia ja traumatologia	3 222	3 144	1648	1446	50	1,6	3
20P Plastiikkakirurgia	1 054	1 050	944	106	0	-	1
20R Sydän- ja rintaelinkirurgia	-	-	-	-	-	-	-
20U Urologia	1 717	1 713	1637	76	0	-	1
20V Verisuonikirurgia	1 030	1 028	834	194	0	-	1
20Y Yleiskirurgia	684	681	599	82	0	-	1
25 NEUROKIRURGIA	19	19	18	1	0	-	1
NAISTENTAUDIT JA SYNNYTYKSET YHT.	4 637	4 629	4 370	257	2	0,0	1
30 Naistentaudit ja synnytykset	4 637	4 629	4370	257	2	0,0	1
30E Endokrinologia gynegologia ja andrologia	-	-	-	-	-	-	-
30Q Perinatologia	-	-	-	-	-	-	-
30S Naistentautien sädehoito	-	-	-	-	-	-	-
30U Naistentautien urologia	-	-	-	-	-	-	-
LASTENTAUDIT YHTEENSÄ	1 403	1 413	1 281	130	2	0,1	1
40 Lastentaudit	996	1 003	901	100	2	0,2	1
40A Lasten allergologia	407	410	380	30	0	-	1
40D Neonatologia	-	-	-	-	-	-	-
40E Lasten endokrinologia	-	-	-	-	-	-	-
40G Lasten gastroenterologia	-	-	-	-	-	-	-
40H Lasten hematologia	-	-	-	-	-	-	-
40I Lasten infektiosairaudet	-	-	-	-	-	-	-
40K Lasten kardiologia	-	-	-	-	-	-	-
40M Lasten nefrologia	-	-	-	-	-	-	-
SILMÄTAUDIT YHTEENSÄ	4 337	4 240	2 727	1 509	4	0,1	2
50 Silmätaudit	4 337	4 240	2727	1509	4	0,1	2
50N Neuro-oftalmologia	-	-	-	-	-	-	-
KORVA-,NENÄ- JA KURKKUTAUDIT YHT.	3 763	3 756	3 663	93	-	-	1
55 Korva-, nenä- ja kurkkutaudit	3 763	3 756	3663	93	0	-	1
55A Korva-, nenä- ja kurkkutautien allergologia	-	-	-	-	-	-	-
55B Audiologia	-	-	-	-	-	-	-
FONIATRIA YHTEENSÄ	-	-	-	-	-	-	-
57 Foniatria	-	-	-	-	-	-	-
57B Audiologia (foniatria)	-	-	-	-	-	-	-
HAMMAS-, SUU- JA LEUKASAIRAUDET YHT.	834	838	613	206	19	2,3	1
58 Hammas-, suu- ja leukasairaudet	834	838	613	206	19	2,3	1
58V Suu-ja leukakirurgia	-	-	-	-	-	-	-
58X Hampaiston oikomishoito	-	-	-	-	-	-	-
58Y Kliininen hammashoito	-	-	-	-	-	-	-
IHOTAUDIT JA -ALLERGOLOGIA YHT.	1 364	1 376	1 189	187	-	-	1
60 Ihotaudit ja -allergologia	1 364	1 376	1189	187	0	-	1
60A Ihotautien allergologia	-	-	-	-	-	-	-
60C Ammatti-ihotaudit	-	-	-	-	-	-	-
65 SYÖPÄTAUDIT	797	802	696	106	0	-	1

PSYKIATRIA YHTEENSÄ	1 496	1 481	783	681	17	1,1	3
70 Psykiatria	1 496	1 481	783	681	17	1,1	3
70F Geriatrinen psykiatria		-				-	
70Z Oikeuspsykiatria		-				-	
74 NUORISOPSYKIATRIA	341	342	321	19	2	0,6	0
75 LASTENPSYKIATRIA	282	284	222	62	0	-	1
NEUROLOGIA YHTEENSÄ	1 817	1 810	1 715	94	1	0,1	1
77 Neurologia	1 817	1 810	1 715	94	1	0,1	1
77F Neurologinen geriatrinen		-				-	
78 LASTENNEUROLOGIA	306	306	291	15	0	-	0
KEUHKOSAIRAUDET YHTEENSÄ	2 065	2 037	751	1 286	-	-	7
80 Keuhkosairaudet	2 065	2 037	751	1 286	0	-	7
80A Keuhkosairaudet ja allergologia		-				-	
93 LIIKUNTALÄÄKETIEDE		-				-	
94 PERINNÖLLISYYSLÄÄKETIEDE	205	219	133	85	1	0,5	2
95 TYÖLÄÄKETIEDE JA TYÖTERVEYSHUOLTO	155	154	83	71	0	-	3
96 FYSIATRIA	1 263	1 212	407	803	2	0,2	7
97 GERIATRIA	455	429	100	329	0	-	12
98 YLEISLÄÄKETIEDE	205	206	193	12	1	0,5	0
Yhteensä	41 420	41 091	30 835	10 138	118	0,3	1

¹⁾ Käsiteltyihin läheteisiin poimitaan mukaan kumulatiivisesti kaikki vuoden alusta poikkileikkauspäivään mennessä käsitellyt lähetteet, vaikka lähete olisi saapunut ennen tarkasteluvuotta.

²⁾ Lähetteen käsittelyaika lasketaan lähetteen saapumispäivän ja lähetteen käsittelypäivän välisestä ajasta.

³⁾ Käytetään mediaania, suuruusjärjestykseen asetettujen havaintojen keskimmäistä arvoa.

Taulukko 4. Jäsenkuntien/oman alueen hoitoa odottavien lukumäärä¹⁾ ja odotusajat²⁾

0.1

Poikkileikkauspäivä: 30.9.2023
Hyvinvointialueen nimi: Etelä-Pohjanmaan hyvinvointialue
Perusterveydenhuollon erikoissairaanhoidon yksikön nimi:

Erikoisalajat	Hoitoa odottavien ¹⁾ lkm	joista odottaneet ²⁾			yli 180 vrk %	Keskimääräinen odotusaika vrk mediaani ³⁾
		1 - 90 vrk lkm	91 - 180 vrk lkm	yli 180 vrk lkm		
SISÄTAUDIT YHTEENSÄ	104	90	13	1	1,0	21
10 Sisätaudit	2	2	0	0	-	46
10A Sisätautien allergologia	-	-	-	-	-	-
10E Sisätautien endokrinologia	7	7	0	0	-	25
10F Sisätautien geriatria	-	-	-	-	-	-
10G Sisätautien gastroenterologia	68	58	9	1	1,5	19
10H Kliininen hematologia	11	11	0	0	-	11
10I Infektiosairaudet	-	-	-	-	-	-
10K Kardiologia	8	6	2	0	-	31
10M Nefrologia	2	0	2	0	-	115
10R Reumatologia	6	6	0	0	-	23
11 ANESTESIOLOGIA JA TEHOHOITO	-	-	-	-	-	-
AKUUTTILÄÄKETIEDE YHTEENSÄ	-	-	-	-	-	-
15 Akuuttilääketiede	-	-	-	-	-	-
15E Akuuttilääketiede/erikoissairaanhoido	-	-	-	-	-	-
15Y Akuuttilääketiede/yleislääketiede	-	-	-	-	-	-
KIRURGIA YHTEENSÄ	2 072	1 186	662	224	10,8	65
20 Kirurgia	-	-	-	-	-	-
20G Gastroenterologinen kirurgia	383	226	123	34	8,9	61
20J Käsikirurgia	183	56	84	43	23,5	131
20L Lastenkirurgia	56	41	10	5	8,9	50
20O Ortopedia ja traumatologia	597	325	211	61	10,2	60
20P Plastiikkakirurgia	265	173	79	13	4,9	46
20R Sydän- ja rintaelinkirurgia	-	-	-	-	-	-
20U Urologia	212	164	45	3	1,4	33
20V Verisuonikirurgia	189	113	48	28	14,8	67
20Y Yleiskirurgia	187	88	62	37	19,8	95
25 NEUROKIRURGIA	6	4	2	0	-	27
NAISTENTAUDIT JA SYNNYTYKSET YHT.	495	354	141	-	-	38
30 Naistentaudit ja synnytykset	495	354	141	0	-	38
30E Endokrinologia gynekologia ja andrologia	-	-	-	-	-	-
30Q Perinatologia	-	-	-	-	-	-
30S Naistentautien sädehoito	-	-	-	-	-	-
30U Naistentautien urologia	-	-	-	-	-	-
LASTENTAUDIT YHTEENSÄ	202	181	21	-	-	33
40 Lastentaudit	120	112	8	0	-	24
40A Lasten allergologia	82	69	13	0	-	40
40D Neonatologia	-	-	-	-	-	-
40E Lasten endokrinologia	-	-	-	-	-	-
40G Lasten gastroenterologia	-	-	-	-	-	-
40H Lasten hematologia	-	-	-	-	-	-
40I Lasten infektiosairaudet	-	-	-	-	-	-
40K Lasten kardiologia	-	-	-	-	-	-
40M Lasten nefrologia	-	-	-	-	-	-
SILMÄTAUDIT YHTEENSÄ	1 498	898	599	1	0,1	68
50 Silmätaudit	1 498	898	599	1	0,1	68
50N Neuro-oftalmologia	-	-	-	-	-	-
KORVA-,NENÄ- JA KURKKUTAUDIT YHT.	834	603	229	2	0,2	45
55 Korva-, nenä- ja kurkkutaudit	834	603	229	2	0,2	45
55A Korva-, nenä- ja kurkkutautien allergologia	-	-	-	-	-	-
55B Audiologia	-	-	-	-	-	-
FONIATRIA YHTEENSÄ	-	-	-	-	-	-
57 Foniatria	-	-	-	-	-	-
57B Audiologia (foniatria)	-	-	-	-	-	-
HAMMAS-, SUU- JA LEUKASAIRAUDET YHT.	14	11	2	1	7,1	32
58 Hammas-, suu- ja leukasairaudet	14	11	2	1	7,1	32
58V Suu- ja leukakirurgia	-	-	-	-	-	-
58X Hampaiston oikomishoito	-	-	-	-	-	-
58Y Kliininen hammashoito	-	-	-	-	-	-
IHOTAUDIT JA -ALLERGOLOGIA YHT.	116	110	6	-	-	26
60 Ihotaudit ja -allergologia	116	110	6	0	-	26
60A Ihotautien allergologia	-	-	-	-	-	-
60C Ammatti-ihotaudit	-	-	-	-	-	-
65 SYÖPÄTAUDIT	20	19	1	0	-	7
PSYKIATRIA YHTEENSÄ	79	54	17	8	10,1	41

70 Psykiatria	79	54	17	8	10,1	41
70F Geriatrinen psykiatria	-				-	
70Z Oikeuspsykiatria	-				-	
74 NUORISOPSYKIATRIA	17	16	0	1	5,9	12
75 LASTENPSYKIATRIA	13	11	2	0	-	9
NEUROLOGIA YHTEENSÄ	18	16	2	-	-	37
77 Neurologia	18	16	2	0	-	37
77F Neurologinen geriatria	-				-	
78 LASTENNEUROLOGIA	22	22	0	0	-	19
KEUHKOSAIRAUDET YHTEENSÄ	208	165	41	2	1,0	41
80 Keuhkosairaudet	208	165	41	2	1,0	41
80A Keuhkosairaudet ja allergologia	-				-	
93 LIIKUNTALÄÄKETIEDE	-				-	
94 PERINNÖLLISYSLÄÄKETIEDE	5	3	2	0	-	85
95 TYÖLÄÄKETIEDE JA TYÖTERVEYSHUOLTO	23	19	4	0	-	16
96 FYSIATRIA	161	153	7	1	0,6	39
97 GERIATRIA	54	53	1	0	-	19
98 YLEISLÄÄKETIEDE	-				-	
Yhteensä	5 961	3 968	1 752	241	4,0	47

¹⁾ Poimintaan otetaan mukaan oman alueen kuntien tai sairaanhoitopiirin jäsenkuntien hoitoa odottavat poikkileikkauspäivänä (30.4, 31.8. ja 31.12.). Poimintaan sisällytetään vuodeosastohoitoa, päiväkirurgiaa ja avohoitoa odottavat, joiden jonottamisen syykoodi on 0 sairaalan resurssit tai 8 kiireellinen hoito.

²⁾ Hoidon odotusaika lasketaan hoitojonoon asettamispäivän tai käynnin varauspäivän ja hoitoon odottamisen (poikkileikkauspäivä) välisestä ajasta.

³⁾ Käytetään mediaania, suuruusjärjestykseen asetettujen havaintojen keskimmäistä arvoa.

Taulukko 5. Yleisimpiin leikkauksiin ja konservatiivisiin hoitoihin odottavien lukumäärä¹⁾ ja odotusajat²⁾

0.1

Poikkileikkauspäivä: 30.9.2023
Hyvinvointialueen nimi: Etelä-Pohjanmaan hyvinvointialue
Perusterveydenhuollon erikoissairaanhoidon yksikön nimi:

Jonoryhmät	Hoitoa odottavien ¹⁾ lkm	joista odottaneet ²⁾			yli 180 vrk %	Keskimääräinen odotusaika vrk mediaani ³⁾
		1 - 90 vrk lkm	91 - 180 vrk lkm	yli 180 vrk lkm		
1 Kaihileikkaus	837	429	408	0	-	90
2 Kitarisaleikkaukset ja tärykalvon putkitukset	24	23	1	0	-	26
3 Polvinivelen tähytykset ja leikkaukset	27	23	3	1	3,7	19
4 Nivus-, napa- ja arpiyräleikkaukset	209	94	73	42	20,1	102
5 Rannekanava-ahtauman leikkaus	43	10	23	10	23,3	138
6 Polven tai lonkan tekonivelleikkaus	335	131	153	51	15,2	118
7 Olkapään tähytykset ja leikkaukset	26	15	11	0	-	43
8 Sappileikkaus	82	36	36	10	12,2	110
9 Kohdunpoisto	34	17	17	0	-	92
10 Suonikohjujen hoito	87	31	30	26	29,9	125
11 Gynekologiset laskeumaleikkaukset	74	40	34	0	-	85
12 Eturauhasen liikakasvun toimenpiteet	42	27	15	0	-	56
13 Hampaiden poistoleikkaukset	-	-	-	-	-	-
14 Isovarpaan tyvinivelen ongelmien leikkaus	32	22	8	2	6,3	43
15 Käden pehmytkudosleikkaus	46	11	25	10	21,7	150
16 Nenän sivuonteloiden leikkaukset	4	3	1	0	-	48
17 Kaula- tai selkärangan luudutusleikkaus	12	7	4	1	8,3	70
18 Kilpirauhasleikkaukset	37	16	12	9	24,3	114
19 Rintarauhasen pienennys- tai muovausleikkaus	67	30	34	3	4,5	118
20 Ranne- ja käsinivelen muovaus- tai luudutusleikkaus	20	6	7	7	35,0	140
21 Naisen virtsankarkailuleikkaus	17	12	5	0	-	55
22 Peräpukamaleikkaus	17	9	6	2	11,8	74
23 Sepelvaltimoiden ohitusleikkaus	-	-	-	-	-	-
24 Sepelvaltimoiden pallolaajennus tai stentti	-	-	-	-	-	-
25 Sepelvaltimoiden kuvaukset	-	-	-	-	-	-
26 Rytmihäiriöiden hoito	-	-	-	-	-	-
27 Ruokatorven, mahalaukun ja suoliston tähytykset	48	38	5	5	10,4	17
Yhteensä	2 120	1 030	911	179	8,4	97

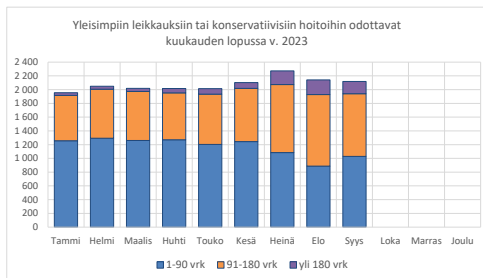
¹⁾ Hoitoa odottavien poimintaan otetaan mukaan poikkileikkauspäivänä (30.4, 31.8. ja 31.12.) jonoryhmiin odottavat, joiden jonottamisen syykoodi on 0 sairaalan resurssit tai 8 kiireellinen hoito.

²⁾ Hoidon odotusaika lasketaan hoitojonoon asettamispäivän tai käynnin varauspäivän ja hoitoon odottamisen (poikkileikkauspäivä) välisestä ajasta.

³⁾ Käytetään mediaania, suunusjärjestykseen asetettujen havaintojen keskimääristä arvoa.

Yleisimpiin leikkauksiin ja konservatiivisiin hoitoihin odottajat kuukauden lopussa

	Yhteensä			Odotusajan mediaani (vrk)	Toteutuneiden hoitojen odotusajan mediaani (vrk)	
	1-90 vrk	91-180 vrk	yli 180 vrk			
Tammi	1 257	659	40	1 956	69	114
Helmi	1 293	714	43	2 050	68	122
Maalis	1 261	712	46	2 019	67	127
Huhti	1 270	683	64	2 017	74	132
Touko	1 204	730	80	2 014	72	133
Kesä	1 245	774	83	2 102	74	133
Heinä	1 084	991	198	2 273	95	132
Elo	888	1041	213	2 142	102	135
Syys	1 030	911	179	2 120	97	140
Loka				0		
Marras				0		
Joulu				0		



Taulukko 6. Yleisimpiin leikkauksiin ja konservatiivisiin hoitoihin odottavien lukumäärä¹⁾ ja odotusajat²⁾ toteutuneiden hoitojen osalta

0.1

Kumulatiivinen ajanjakso: 1.1.-30.9.2023
Hyvinvointialueen nimi: Etelä-Pohjanmaan hyvinvointialue
Perusterveydenhuollon erikoissairaanhoidon yksikön nimi:

Jonoryhmät	Hoitoa odottavien ¹⁾ lkm	joista odottaneet ²⁾			yli 180 vrk %	Keskimääräinen odotusaika vrk mediaani ³⁾
		1 - 90 vrk lkm	91 - 180 vrk lkm	yli 180 vrk lkm		
1 Kaihileikkaus	1 121	122	843	156	13,9	153
2 Kitarisaleikkaukset ja tärykalvon putkitukset	158	111	47	0	-	54
3 Polvinivelen tähytykset ja leikkaukset	113	70	38	5	4,4	78
4 Nivus-, napa- ja arpityräleikkaukset	235	78	49	108	46,0	172
5 Rannekanava-ahtauman leikkaus	82	31	38	13	15,9	106
6 Polven tai lonkan tekonivelleikkaus	366	119	152	95	26,0	127
7 Olkapään tähytykset ja leikkaukset	84	36	43	5	6,0	103
8 Sappileikkaus	122	49	42	31	25,4	119
9 Kohdunpoisto	91	28	60	3	3,3	140
10 Suonikohjujen hoito	128	31	24	73	57,0	195
11 Gynekologiset laskeumaleikkaukset	112	20	82	10	8,9	165
12 Eturauhasen liikakasvun toimenpiteet	191	136	34	21	11,0	39
13 Hampaiden poistoleikkaukset	3	3	0	0	-	12
14 Isovarpaan tyvinivelen ongelmien leikkaus	41	3	17	21	51,2	181
15 Käden pehmytkudosleikkaus	34	10	11	13	38,2	155
16 Nenän sivuonteloiden leikkaukset	26	12	14	0	-	104
17 Kaula- tai selkärangan luudutusleikkaus	17	6	8	3	17,6	138
18 Kilpirauhasleikkaukset	48	25	9	14	29,2	86
19 Rintarauhasen pienennys- tai muovausleikkaus	35	6	5	24	68,6	203
20 Ranne- ja käsinivelen muovaus- tai luudutus	15	5	7	3	20,0	144
21 Naisen virtsankarkailuleikkaus	29	1	24	4	13,8	165
22 Peräpukamaleikkaus	30	14	14	2	6,7	123
23 Sepelvaltimoiden ohitusleikkaus	-	-	-	-	-	-
24 Sepelvaltimoiden pallolaajennus tai stentti	-	-	-	-	-	-
25 Sepelvaltimoiden kuvaukset	16	16	0	0	-	14
26 Rytmihäiriöiden hoito	1	1	0	0	-	65
27 Ruokatorven, mahalaukun ja suoliston tähytykset	219	189	24	6	2,7	35
Yhteensä	3 317	1 122	1 585	610	18,4	140

¹⁾ Toteutuneiden hoitojen poimintaan otetaan mukaan kumulatiivisesti kaikki vuoden alusta poikkileikkauspäivään mennessä jonoryhmiin kuuluvat hoidot, joiden jonottamisen syykoodi on 0 sairaalan resurssit tai 8 kiireellinen hoito.

²⁾ Jonoryhmään kuuluvan hoidon odotusaika lasketaan hoitojonoon asettamispäivän tai käynnin varauspäivän ja hoitojakson alkamispäivän tai käyntipäivän välisestä ajasta.

³⁾ Käytetään mediaania, suuruusjärjestykseen asetettujen havaintojen keskimmäistä arvoa.

Taulukko 7. Alle 23-vuotiaiden lasten ja nuorten mielenterveyspalvelujen hoitoa odottavien lukumäärä¹⁾ ja odotusajat²⁾

0.1

Poikkileikkauspäivä: 30.9.2023
Hyvinvointialueen nimi: Etelä-Pohjanmaan hyvinvointialue
Perusterveydenhuollon erikoissairaanhoidon yksikön nimi:

Psykiatrian erikoissalat	Hoitoa odottavien ¹⁾ lkm	joista odottaneet ²⁾			Keskimääräinen odotusaika vrk mediaani ³⁾
		1 - 90 vrk lkm	yli 90 vrk lkm	yli 90 vrk %	
PSYKIATRIA YHTEENSÄ	12	11	1	8,3	19
70 Psykiatria	12	11	1	8,3	19
70Z Oikeuspsykiatria	-			-	
74 NUORISOPSYKIATRIA	17	16	1	5,9	12
75 LASTENPSYKIATRIA	11	9	2	18,2	20
Yhteensä	40	36	4	10,0	16

¹⁾ Hoitoa odottavien poimintaan otetaan mukaan poikkileikkauspäivänä (30.4, 31.8. ja 31.12.) alle 23-vuotiaat lasten ja nuorten mielenterveyspalvelujen hoitoa odottavat: vuodeosastohoitoa, päivähoitoa ja avohoitoa odottavat, joiden jonottamisen syykoodi on 0 sairaalan resurssit tai 8 kiireellinen hoito.

²⁾ Hoidon odotusaika lasketaan hoitojonoon asettamispäivän tai käynnin varauspäivän ja hoitoon odottamisen (poikkileikkauspäivä) välisestä ajasta.

³⁾ Käytetään mediaania, suuruusjärjestykseen asetettujen havaintojen keskimmäistä arvoa.

Taulukko 8. Alle 23-vuotiaiden lasten ja nuorten mielenterveyspalvelujen hoidon tarpeen arviointia odottavien lukumäärä¹⁾ ja odotusajat²⁾

0.1

Poikkileikkauspäivä: 30.9.2023
Hyvinvointialueen nimi: Etelä-Pohjanmaan hyvinvointialue
Perusterveydenhuollon erikoissairaanhoidon yksikön nimi:

Psykiatrian erikoisosat	Ajanvarauskäyntiä odottavat ¹⁾ lkm	joista odottaneet				Keskimääräinen odotusaika vrk mediaani ³⁾
		alle 6 vk lkm	alle 6 vk %	yli 6 vk lkm	yli 6 vk %	
PSYKIATRIA YHTEENSÄ	5	4	80,0	1	20,0	13
70 Psykiatria	5	4	80,0	1	20,0	13
70Z Oikeuspsykiatria	-	-	-	-	-	-
74 NUORISOPSYKIATRIA	-	-	-	-	-	-
75 LASTENPSYKIATRIA	-	-	-	-	-	-
Yhteensä	5	4	80,0	1	20,0	13

¹⁾ Pöimintaan otetaan mukaan poikkileikkauspäivänä (30.4, 31.8. ja 31.12.) alle 23-vuotiaat lasten ja nuorten mielen-terveyspalvelujen hoidon tarpeen arviointia odottavat, joiden jonottamisen syykoodi on A hoidon tarpeen arviointi.

²⁾ Hoidon tarpeen arvioinnin odotusaika lasketaan lähetteen saapumispäivän ja ajanvarauskäynnille odottamisen (poikkileikkauspäivän) välisestä ajasta.

³⁾ Käytetään mediaania, suuruusjärjestykseen asetettujen havaintojen keskimmäistä arvoa.